

Relatório do Conselho de Administração Regulatório 2022



SUMÁRIO

RELATÓRIO ANUAL DO CONSELHO DE ADMINISTRAÇÃO REGULATÓRIO	3
SENHORAS E SENHORES ASSOCIADOS,	3
MISSÃO	3
VISÃO	3
PRINCÍPIOS E VALORES	3
CARTA DO PRESIDENTE	4
CENÁRIO	4
DISTRIBUIÇÃO	7
LIGAÇÃO DE CONSUMIDORES	7
DESLIGAMENTOS	7
NÚMERO DE CONSUMIDORES	8
COMPORTAMENTO DO MERCADO	8
RECEITA	10
NÚMERO DE CONSUMIDORES	11
TARIFAS	11
TARIFA MÉDIA DE FORNECIMENTO EM R\$/MWH SEM ICMS	11
TARIFA POR FAIXA DE CONSUMO	12
QUALIDADE DO FORNECIMENTO	12
DEC E FEC COOPERCOCAL 2022	12
LEGENDA DOS INDICADORES:	12
ATENDIMENTO AO CONSUMIDOR	13
TECNOLOGIA DA INFORMAÇÃO	13
DISCAGEM DIRETA GRATUITA	13
AGÊNCIA VIRTUAL	14
APLICATIVO APP COOPERCOCAL	14
COOPERCOCAL SMS	14
WHATSAPP	14
NOVOS NEGÓCIOS	15
PARTICIPAÇÕES DA COOPERCOCAL:	15
DESEMPENHO ECONÔMICO FINANCEIRO	16
SOBRAS	17
EBITDA OU LAJIDA	17
EVOLUÇÃO E PROJETOS DE INVESTIMENTO	18
COMPARATIVO DOS INVESTIMENTOS EM MÁQUINAS E EQUIPAMENTOS DA DISTRIBUIÇÃO	18
CAPTAÇÕES DE RECURSOS	19
POLÍTICA DE REINVESTIMENTO E DISTRIBUIÇÃO DAS SOBRAS	19
AUDITORES INDEPENDENTES	20
AGRADECIMENTOS	20
DEMONSTRAÇÕES CONTÁBEIS SOCIETÁRIAS	22
NOTAS EXPLICATIVAS AS DEMONSTRAÇÕES CONTÁBEIS SOCIETÁRIAS	29
DEMONSTRAÇÕES CONTÁBEIS REGULATÓRIAS	64
NOTAS EXPLICATIVAS AS DEMONSTRAÇÕES CONTÁBEIS REGULATÓRIAS	70
BALANÇO SOCIAL 2022	101
ESTENDENDO A TODOS OS BENEFÍCIOS DA ELETRICIDADE	102
PRESERVANDO E RESTAURANDO O MEIO AMBIENTE	103
REDE COMPACTA OU LINHA VERDE	103
FILANTROPIA E TRABALHO VOLUNTÁRIO	103
ACORDO COM INSTITUIÇÕES FILANTRÓPICAS	103
DOAÇÕES DO FATES	104
COMISSÃO INTERNA DE PREVENÇÃO DE ACIDENTES - CIPA	104
SEGURANÇA NO TRABALHO	105
SEMANA INTERNA DE PREVENÇÃO DE ACIDENTES DE TRABALHO - SIPAT	105
RELATÓRIO DA ADMINISTRAÇÃO 2022	108
SENHORES ASSOCIADOS	108
MENSAGEM DA ADMINISTRAÇÃO	108
ATA DO CONSELHO DE ADMINISTRAÇÃO	110
PARECER DO CONSELHO FISCAL	115
EDITAL DE CONVOCAÇÃO	116
PARECER DA AUDITORIA - SOCIETÁRIA	118
PARECER DA AUDITORIA – REGULATÓRIA	120
PARTICIPAÇÕES	122



Relatório Anual do Conselho de Administração Regulatório

Senhoras e Senhores associados,

Apresentamos a seguir, relatório das principais atividades no exercício de 2022, em conjunto com as Demonstrações Contábeis Regulatórias elaboradas de acordo com a legislação societária brasileira e com o Manual de Contabilidade do Setor Elétrico - MCSE, os quais consideramos importantes para divulgar o desempenho da Cooperativa Energética Cocal - COOPERCOCAL para a sociedade, parceiros e associados.

MISSÃO

Garantir o comprometimento na distribuição de energia elétrica, excelência e responsabilidade na prestação de serviços, atendendo os interesses de nossos associados, atuando dentro dos princípios cooperativistas.

VISÃO

Ser reconhecida pela prestação dos melhores serviços de distribuição de energia elétrica, cooperando para o desenvolvimento na sua área de atuação.

PRINCÍPIOS E VALORES

- Excelência: Buscar a perfeição na distribuição dos serviços de energia elétrica;
- Ética: Profissionalismo com nossos colaboradores e associados;
- Transparência: Comprometimento e responsabilidade para com os colaboradores e associados;
- Responsabilidade: Comprometidos com a sociedade e com o meio ambiente em busca do desenvolvimento regional.



CARTA DO PRESIDENTE

Cenário

A Cooperativa Energética Cocal - COOPERCOCAL atua no segmento de distribuição e comercialização de energia elétrica, com conhecimentos técnicos e gerenciais acumulados ao longo de seus 59 anos, o que possibilita sua total integração as normas estabelecidas pela Agência Nacional de Energia Elétrica (ANEEL).

O contrato de permissão para distribuição de energia elétrica nº 034/2010-ANEEL, publicado em 10 de agosto de 2010, garante à continuidade da regulamentação da estabilidade de mercado em nossa área de atuação e a modicidade tarifária aos associados e consumidores.

O prazo de vigência do contrato de permissão é de 30 (trinta) anos, podendo ser prorrogado por igual período, a juízo do poder concedente, contado a partir da data de sua celebração.



As medidas gerenciais adotadas pela COOPERCOCAL vêm obtendo significativo reconhecimento público na manutenção e melhoria da qualidade de seus serviços bem como a cordialidade e comprometimento nas relações com os associados.

As práticas adotadas podem ser evidenciadas pelo alto índice de satisfação apresentados pelos consumidores nas últimas pesquisas realizadas pela ANEEL onde a COOPERCOCAL continua a aparecer entre as melhores colocadas.

As tarifas praticadas pela COOPERCOCAL foram corrigidas pela resolução homologatória nº 3.106 publicada em 27 de setembro de 2022, entrando em vigor no período de 30 de setembro de 2022 a 29 de setembro de 2023.

O conselho de administração sempre comprometido com a gestão voltada para produzir benefícios aos associados decidiu aumentar o desconto para 7,36% após o reajuste tarifário aplicado a todos os associados consumidores que integram o grupo “B” em suas diversas classes.

No âmbito comum, mantivemos as atividades que buscam a melhoria das condições sociais, com as realizações de eventos visando beneficiar não somente os associados, mas a comunidade em geral.



As divulgações das atividades sociais e regulatórias foram objeto de publicações periódicas de forma a garantir a transparência para as ações planejadas e executadas. O planejamento é regularmente revisto, para que se possa melhorar o sistema elétrico e a gestão e também manter tarifas de fornecimento com preços acessíveis a associados e consumidores.

A manutenção preventiva continua a ser tratada como prioridade na gestão, e resulta em expressiva melhora nos índices de qualidade e continuidade do fornecimento de energia.

É do conhecimento geral que a energia distribuída com qualidade e em quantidade expressa um marco importante ao desenvolvimento econômico e financeiro de nossos associados.

A tecnologia da informação nos aproxima muito do associado consumidor apresentando soluções em tempo real o que prova nossa eficiência.

O desafio é continuar a distribuir energia minimizando impactos ambientais e sociais, fazendo com que estejamos sempre atentos para acompanhar constantemente novas e modernas soluções.

A linha de transmissão própria em fase de conclusão para energização no primeiro trimestre do ano de 2023 representa a conquista associada ao comprometimento com o futuro da distribuição em nossa área de atuação.

Aos associados garantimos que podem continuar acreditando que a administração manterá o ideal de promover o cooperativismo na forma de obter benefícios sociais de forma igualitária.

Distribuição de Energia Elétrica



ISO 9001
COOPERCOCAL
Cooperativa Energética Cocal



DISTRIBUIÇÃO

A Coopercocal distribui energia elétrica no município de Cocal do Sul e em parte dos municípios de Urussanga, Criciúma, Pedras Grandes, Orleans, Morro da Fumaça, Lauro Muller, Siderópolis e Treviso, todos no Estado de Santa Catarina, atendendo 11.591 associados consumidores em sua área de permissão.

A administração continua a concentrar esforços para obter melhores condições de fornecimento, com tarifas reduzidas, de forma a promover o desenvolvimento econômico às classes de consumo.

Ligação de consumidores

Foram realizadas, no ano de 2022, 597 ligações e religações de unidades consumidoras assim divididas: 385 residenciais, 86 comerciais, 114 industriais, 5 rurais, 7 poderes públicos. Integram as novas ligações industriais.

Integram as novas ligações industriais, diversas ligações temporárias para a construção civil.

Desligamentos

Foram realizados, no ano de 2022, 1.270 desligamentos com destaque para: 1.066 residenciais, 131 comerciais, 46 industriais, 26 rurais, 1 poderes públicos, solicitados pelos associados consumidores, por falta de pagamento ou realizados por eventuais irregularidades. Dos desligamentos efetivados por inadimplência 927 foram religados na forma do disposto na resolução normativa nº 1.000/2021, motivado pela quitação dos débitos objeto da interrupção de fornecimento.

Número de consumidores

Número de Consumidores					
Classe	2018	2019	2020	2021	2022
Residencial	7.860	7.989	8.153	8.441	8.922
Comercial	882	914	911	959	994
Industrial	387	391	445	438	449
Rural	1.384	1.400	1.417	1.334	1.055
Poderes Públicos	128	128	130	130	136
Iluminação Pública	9	9	9	9	26
Serviço Público	17	19	22	26	9
Total	10.667	10.850	11.087	11.337	11.591
Varição	1,80%	1,72%	2,18%	2,25%	2,24%

Fonte: Departamento comercial – COOPERCOCAL, 2022.

Comportamento do mercado

O consumo de energia elétrica no Brasil aumentou 1,5% em 2022 na comparação com 2021 e alcançou 67.275 megawatts médios. Foi o segundo ano consecutivo de alta, sinal da retomada de setores da economia que, no começo da década, atravessaram os desafios impostos pela pandemia da COVID-19.

No entanto observa-se que o ritmo de crescimento do consumo nacional segue inferior à média histórica do setor, e que será necessária “recuperação mais rápida” da atividade econômica para que o indicador retome uma evolução mais forte.

Mercado Atendido					
Mercado Atendido GWh	2018	2019	2020	2021	2022
Energia Faturada	81,47	89,37	100,11	108,61	109,26
Fornecimento	81,47	89,37	100,11	108,61	109,26
Residencial	19,53	20,47	20,70	21,33	22,99
Comercial	8,03	8,54	7,65	8,42	9,40
Industrial	42,62	48,69	60,41	67,10	65,59
Rural	5,71	5,94	5,86	5,81	4,60
Poderes Públicos	0,79	0,84	0,58	0,78	0,92
Iluminação Pública	4,04	4,02	4,05	4,19	4,50
Serviço Público	0,75	0,87	0,86	0,98	1,23
Suprimento p/ agentes de distribuição	-	-	-	-	-
Uso de Rede de Distribuição	10,77	6,91	1,02	1,06	0,54
Consumidores Livres/Dist./Ger.	10,77	6,91	1,02	1,06	0,54
Consumidores Rede Básica	-	-	-	-	-
Total	92,24	96,28	101,13	109,67	109,77
Varição	3,98%	4,38%	5,04%	8,44%	0,09%

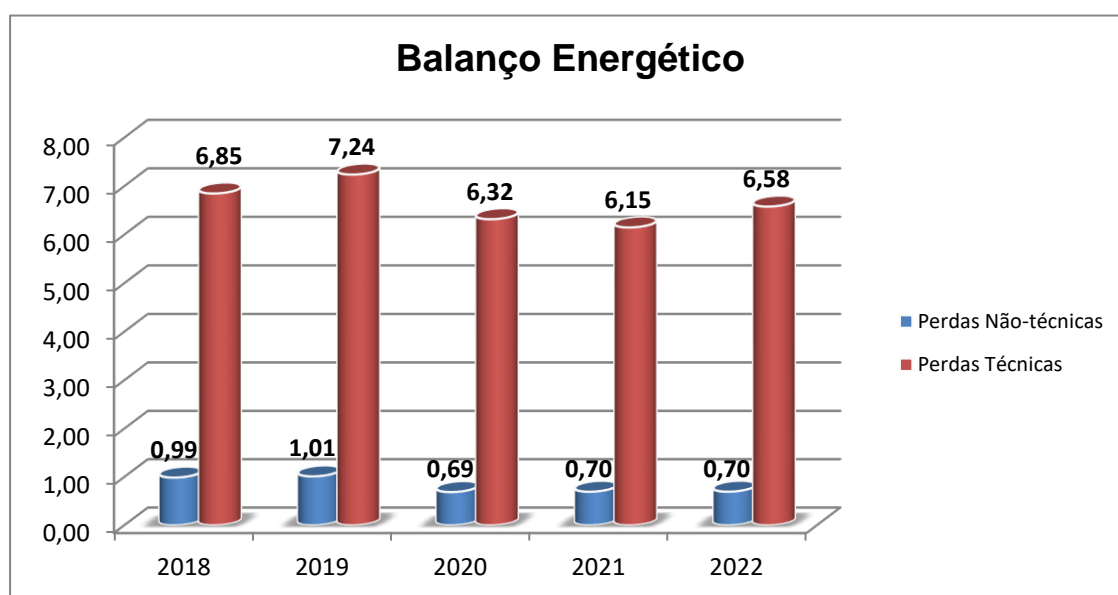
Fonte: Departamento Engenharia/Faturamento – COOPERCOCAL, 2022.

A Coopercocal atende somente um consumidor livre que tem sua energia contratada compensada na CCEE (Câmara de Comercialização de Energia Elétrica) pela supridora CELESC Distribuição S/A.

As perdas totais de energia sobre a energia requerida apresentaram estabilidade quando comparado o ano de 2022 com o ano de 2021. Esta estabilidade é resultado das medidas adotadas pela Coopercocal ao logo do ano no combate as perdas.

Balanco Energético					
Energia Requerida	2018	2019	2020	2021	2022
Venda de Energia	81,47	89,37	100,11	108,61	109,26
Fornecimento	81,47	89,37	100,11	108,61	109,26
Suprimento p/ agentes de distribuição	-	-	-	-	-
Consumidores Livres/Dist./Ger.	-	-	-	-	-
Consumidores Rede Básica	-	-	-	-	-
Mercado Atendido	81,47	89,37	100,11	108,61	109,26
Perdas na Rede Básica	-	-	-	-	-
Perdas na Distribuição	6,85	7,24	6,32	6,15	6,58
Perdas Técnicas	5,98	6,26	5,56	5,36	5,77
Perdas não Técnicas - PNT	0,87	0,98	0,76	0,80	0,81
PNT / Energia Requerida %	0,99	1,01	0,69	0,70	0,70
Perdas Totais - PT	6,85	7,24	6,32	6,15	6,58
PT / Energia Requerida %	7,75	7,49	5,94	5,35	5,68
TOTAL	88,32	96,61	106,43	114,76	115,84

Fonte: Departamento Engenharia/Faturamento – COOPERCOCAL, 2022.



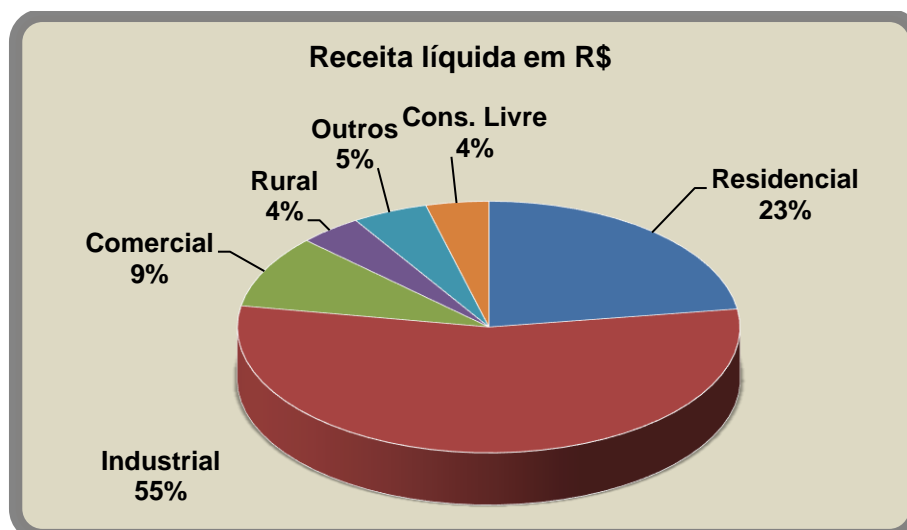
Fonte: Departamento Engenharia/Faturamento – COOPERCOCAL, 2022.

Receita

A receita decorrente do fornecimento de energia elétrica no exercício, líquida do ICMS, importou em R\$ 55.346 mil, conforme quadro a seguir:

Receita líquida em R\$			
Classe	2022	2021	%
Residencial	15.235	14.296	6,57
Industrial	36.912	39.253	(5,96)
Comercial	6.284	6.158	2,05
Rural	2.711	3.307	(18,02)
Outros	3.254	3.056	6,48
Cons. Livre	2.715	3.036	(10,57)
Sub-total	67.111	69.106	(2,89)
(-) ICMS	11.765	15.895	(25,98)
Total	55.346	53.211	4,01

Fonte: Departamento Comercial – COOPERCOCAL, 2022.



Fonte: Departamento comercial – COOPERCOCAL, 2022.

Número de consumidores

O número de consumidores faturados em dezembro de 2022 apresentou um crescimento de 2,24% sobre o ano anterior, demonstrando no quadro a seguir.

Número de Consumidores			
Classe	2022	2021	%
Residencial	8.922	8.441	5,70
Industrial	449	438	2,51
Comercial	994	959	3,65
Rural	1.055	1.334	(20,91)
Outros	171	165	3,64
Total	11.591	11.337	2,24

Fonte: Departamento Engenharia/Faturamento – COOPERCOCAL, 2022.

Tarifas

A tarifa média de fornecimento de energia elétrica em dezembro de 2022 atingiu R\$ 490,82 MWh.

Através de decisão do conselho de administração a permissionária praticou para o grupo “B” de todas as classes de consumidores tarifas menores que a homologada pela Resolução ANEEL nº 3.106 de 27/09/22 em percentual de 7,95%

Tarifa média de fornecimento em R\$/MWh sem ICMS

Tarifa Média de Fornecimento em R\$ / MWh			
Classe	2022	2021	%
Residencial	578,72	554,73	4,32
Industrial	457,03	441,16	3,60
Comercial	560,72	557,95	0,50
Rural	521,77	465,74	12,03
Outros	399,92	387,30	3,26
Média	490,82	470,88	4,23

Fonte: Departamento Engenharia/Faturamento – COOPERCOCAL, 2022.

Tarifa por faixa de consumo

	<u>Residencial</u>	<u>Comercial</u>	<u>Industrial</u>	<u>Rural</u>	<u>Outros</u>
Impostos					
PIS	-	-	-	-	-
COFINS	-	-	-	-	-
ICMS	91,87	112,88	127,46	85,81	89,19
Taxas					
Fiscalização	0,81	0,81	0,81	0,81	0,81
CDE	81,24	81,24	81,24	81,24	81,24
Custo da energia comprada p/ revenda	205,67	205,67	205,67	205,67	205,67
Encargos de uso da rede elétrica	78,53	78,53	78,53	78,53	78,53
Despesas de pessoal	91,09	91,09	91,09	91,09	91,09
Outras despesas operacionais	195,96	92,82	191,44	111,23	30,81
Tarifa bruta da permissionária (*)	745,17	663,04	776,24	654,38	577,34
Resultado médio	578,72	457,03	560,72	521,77	399,92

(*) representa a equivalência em relação à tarifa, que gera recursos para suprir as demais despesas operacionais (pessoal, depreciação, serviços etc.).

Qualidade do fornecimento

Os dois principais indicadores da qualidade do fornecimento de energia elétrica são, o DEC (duração equivalente de interrupções por consumidor) e o FEC (frequência equivalente de interrupções por consumidor). A evolução desses indicadores é apresentada no quadro a seguir:



DEC e FEC COOPERCOCAL 2022

Conjunto Coopercoocal	2018	2019	2020	2021	2022
DEC (horas)	9,47	5,10	9,76	9,16	2,93
FEC (interrupções)	5,75	4,16	9,53	6,10	2,93
TMD (minutos)	17,18	15,44	16,01	16,45	15,59
TMA (minutos)	37,57	35,02	37,92	30,75	32,29

A COOPERCOCAL atendendo a determinação da ANEEL - Agência Nacional de Energia Elétrica utiliza apenas 01 conjunto, denominado Conjunto COOPERCOCAL.

Legenda dos indicadores:

DEC - expressa o intervalo de tempo que, em média, cada consumidor do conjunto considerado ficou privado de fornecimento de energia elétrica, no período de observação, considerando-se as interrupções maiores que ou iguais há três minutos.



FEC - exprime o número de interrupções que, em média, cada consumidor do conjunto considerado sofreu no período de observação, considerando-se as interrupções maiores que ou iguais há três minutos.

TMD - tempo médio de deslocamento (expresso em minutos).

TMA - tempo médio de atendimento (expresso em minutos).

Atendimento ao consumidor

A Coopercofal coloca à disposição de seus associados e consumidores serviços de atendimento ao consumidor instalado na Sede Administrativa, localizado a Av. Dr. Polidoro Santiago, nº 555, Centro, município de Cocal do Sul/SC, Centro Técnico, localizado na Rua Elias Rosso, nº 608, Bairro Boa Vista, município de Cocal do Sul/SC e um Posto de Atendimento Avançado localizado na Avenida Presidente Vargas, nº 116, Centro, município de Urussanga/SC. Alguns serviços de atendimento também são disponíveis através do DDG (Discagem Direta Gratuita) pelo telefone/WhatsApp 0800 048 7019 e (48) 3447 7000, com atendimento 24 horas.

Tecnologia da informação

Uma cooperativa distribuidora de energia elétrica, para o desenvolvimento de seus negócios, depende de soluções adequadas de tecnologia da informação, a qual suporta tudo o que a cooperativa faz, mediante sistemas de informação (*software*), redes de computadores (comunicação lógica) e atendimento ao consumidor (processamento, suporte e infraestrutura).

Assim, a Coopercofal disponibiliza canais de relacionamento com o consumidor eficiente e facilitando o acesso aos serviços e comunicação. Estão disponíveis:

Discagem direta gratuita

A Coopercofal oferece serviço gratuitamente de tele atendimento aos seus associados e consumidores através da discagem direta gratuita (DDG) número **0800 048 7019**. Essa ligação pode provir de qualquer operadora de serviço fixo ou móvel e está disponível 24 (vinte e quatro) horas. Ligando **0800 048 7019** você poderá solicitar serviços emergenciais, serviços gerais, informações, sugestões e reclamações.



Agência virtual

Através da agência virtual com o endereço <http://agencia.coopercocal.com.br/agenciavirtual> ou www.coopercocal.com.br, ao clicar no ícone agência virtual, o associado consumidor pode solicitar segunda via fatura, comprovante de residência, histórico de consumo, débitos, solicitação de serviços, comunicar falta de energia, consultar e alterar dados cadastrais. Um jeito rápido prático e seguro de entrar em contato com a Coopercocal.

No site também é possível saber sobre toda estrutura da Coopercocal: história, estatísticas, prestação de contas, notícias, eventos entre outros.

Aplicativo APP Coopercocal

O aplicativo Coopercocal oferece praticidade ao consumidor para acessar detalhes sobre a sua fatura, comunicar falta de energia de um jeito mais rápido, com seu smartphone ou tablet.

Ao acessar o aplicativo da Coopercocal com o número da UC (unidade consumidora) e número de CPF do titular, você terá disponíveis inúmeras informações. O aplicativo da Coopercocal é gratuito e está disponível para Android e IOS.

Coopercocal SMS



Facilitar o dia a dia do consumidor e agilizar ainda mais a comunicação, a Coopercocal possui sistema de **SMS** (torpedo).

Através do número 28908, o associado poderá sem custos solicitar contas em aberto, código de barras para pagamento de fatura, bem como, informar falta de energia em sua residência. O associado receberá informações como desligamentos programados, faltas de energia, fatura vencida, entre outras informações.

O **SMS** é mais uma forma de contato direto, personalizado e interativo com envio de informações que fortalece nossa comunicação.

WhatsApp

A cooperativa conta também com WhatsApp **0800 048 7019**. Basta informar o número da unidade consumidora (UC) e avisar que está com falta de energia.



Esta medida foi tomada para agilizar a comunicação dos consumidores com a Coopercofal, principalmente no verão, onde acontece os maiores índices de falta de energia ocasionadas pelas tempestades.

Maiores informações sobre nossos canais de atendimento você poderá obter através DDG 0800 0487019 (ligação gratuita), ou nos postos de atendimento, ou no site www.coopercofal.com.br

Novos negócios

No atual ambiente empresarial e de mercado em que a permissionária opera, é fundamental assegurar qualidade e continuidade, assim como o atendimento de novas necessidades dos consumidores.

A cooperativa mantém a estratégia de, mediante parcerias, reduzir custos, aumentar sua capacidade de investimento e, ao mesmo tempo, oferecer aos seus consumidores mais alternativas de produtos e serviços.

Buscamos notadamente nas áreas em que é possível obter sinergias operacionais com os ativos ou com o acervo de conhecimentos da cooperativa tornando isto uma ferramenta de progresso.

O projeto de adentrar ao cenário de figurar como empresa transmissora de energia elétrica está a pleno vapor resultando na grande conquista a se realizar no primeiro trimestre do próximo ano.

Participações da COOPERCOFAL:

Empresas	Investimento	Negócio
Sicoob Credisulca SC	26	Cooperativa de Crédito
Sicred Extremo Sul SC	1	Cooperativa de Crédito
FECOERUSC	2	Fed. Coop. Energ. SC
Total	29	

Fonte: Departamento de Contabilidade – COOPERCOFAL, 2022.



Desempenho Econômico/Financeiro



ISO 9001
COOPERCOCAL
Cooperativa Energética Cocal

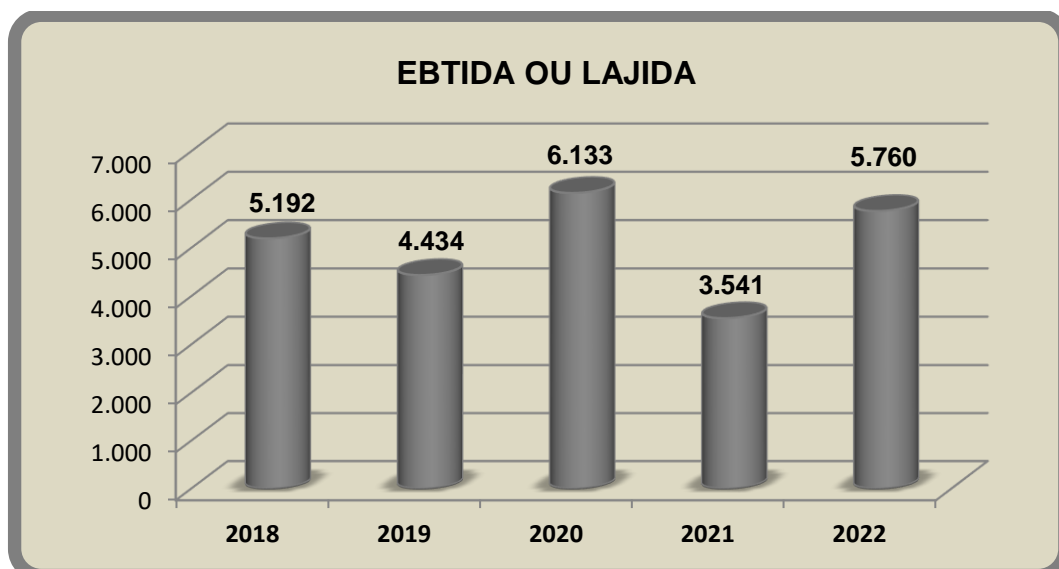
Sobras

Em 2022, a sobra líquida foi de R\$ 3.810 mil, contra R\$ 1.740 mil em 2021, um aumento de 118,97%. A receita operacional líquida atingiu R\$ 48.788 mil em 2022, enquanto em 2021 situou-se em R\$ 43.849 mil. Esse aumento de 11,26% foi, em parte, impulsionado pela reversão de provisão constituída em exercícios anteriores para comportar pagamento de autos de infrações de tributos PIS/COFINS na qual a defesa pela nulidade destes foi exitosa.

As despesas operacionais totalizaram em 2022 R\$ 47.251 mil, 8,91% superiores em relação à 2021, destacando-se os custos com: aquisição de energia que foram superiores em 12,15% e o total das taxas regulamentares que tiveram um crescimento de 25,62% no ano. A rentabilidade do patrimônio líquido do exercício foi de 8,57% contra 4,35% em 2021.

O EBITDA ou LAJIDA sobra antes dos juros, impostos, depreciação e amortização, foram de R\$ 5.760 mil, 62,67% superiores a 2021, que foi de R\$ 3.541 conforme evolução abaixo:

EBITDA OU LAJIDA



Fonte: Departamento de Contabilidade – COOPERCOCAL, 2022.

Evolução e projetos de investimento

Em 2022, os valores contemplados com adições brutas da cooperativa em máquinas e equipamentos, importaram em R\$ 3.609 mil, 6,09% inferiores em relação a 2021. Para esta mesma rubrica nos próximos 5 (cinco) anos, a Permissionária estima um investimento total de R\$ 23.782 mil.

EVOLUÇÃO E PROJEÇÃO DOS INVESTIMENTOS									
Distribuição - Máquinas e Equipamentos - R\$ Mil	R\$ Mil Nominais			R\$ Mil em moeda constante de 31/12/2021					
	2020R	2021R	2022R	2023P	2024P	2025P	2026P	2027P	
AIS Bruto	3.838	3.843	3.609	17.345	1.507	1.574	1.642	1.714	
Transformador de Distribuição	565	335	428	50	102	107	111	115	
Medidor	156	358	157	93	100	108	116	126	
Redes Baixa Tensão (< 2,3 kV)	961	982	963	140	243	254	266	278	
Redes Média Tensão (2,3 kV a 44 kV)	2.079	2.025	1.903	405	1.055	1.097	1.141	1.187	
Redes Alta Tensão (69 kV)									
Redes Alta Tensão (88 kV a 138 kV)									
Redes Alta Tensão (>= 230 kV)									
Subestações Média Tensão (primário de 30 kV a 44 kV)									
Subestações Alta Tensão (primário de 69 kV)			88	16.000					
Subestações Alta Tensão (primário de 88 kV a 138 kV)									
Subestações Alta Tensão (primário >= a 230 kV)									
Demais Máquinas e Equipamentos	77	143	70	657	7	8	8	8	
Obrigações Especiais do AIS Bruto	522	185	825						
Participações, Doações, Subvenções, PEE, P&D, Universalização	522	185	825						

Fonte: Departamento de Contabilidade/Técnico – COOPERCOCAL, 2022.

Comparativo dos Investimentos em Máquinas e Equipamentos da Distribuição

COMPARATIVO DOS INVESTIMENTOS EM MÁQUINAS E EQUIPAMENTOS DA DISTRIBUIÇÃO						
	2022 R	2023 P	2024 P	2025 P	2026 P	2027 P
R\$ Mil	3.609	17.345	1.507	1.574	1.642	1.714
Plano de Investimentos 2023						
R\$ Mil	2022 P	2023 P	2024 P	2025 P	2026 P	
Plano de Investimentos 2022	2.137	16.258	2.037	2.129	2.201	
Diferença	68,88%	6,69%	-26,02%	-26,07%	-25,40%	

Fonte: Departamento Contabilidade/Técnico – COOPERCOCAL, 2022.



Captações de recursos

Para viabilizar o programa de investimentos a cooperativa utilizou recursos próprios resultantes de sobras dos exercícios quotas de reintegração e fundos estatutários.

Também foram captados em agentes financeiros o valor de R\$ 14.053 mil, direcionados ao pagamento dos custos de implantação da rede de transmissão.

Política de reinvestimento e distribuição das sobras

Aos associados, é garantido estatutariamente à destinação das sobras líquidas do exercício, as quais têm aprovação em Assembleia Geral Ordinária.

Além disso, a Outorgada constituiu reserva legal de 10% da sobra líquido do exercício em um fundo de expansão e manutenção do sistema de distribuição de 50% para cumprir os investimentos necessários ao cumprimento da universalização do serviço.



AUDITORES INDEPENDENTES

A Audiconsult Auditores S/S – São José/SC prestou os serviços de auditoria externa relativa às demonstrações financeiras do exercício de 2022.

AGRADECIMENTOS

Ao conselho de administração e conselho fiscal não mediram esforços e que novamente se mantiveram unidos nas decisões de interesse da COOPERCOCAL.

Ao quadro funcional, que com empenho e dedicação conseguiram executar as atividades inerentes ao bom desempenho do serviço de distribuição de energia elétrica em nossa área de permissão.

Aos parceiros, fornecedores e outros que indiretamente contribuíram para o cumprimento da missão da permissionária.

Ao associado consumidor que continua a confiar e participar de todas as atividades da permissionária expressando confiança na luta de consolidação do ideal cooperativo.

Cocal do Sul - SC, 24 de abril de 2023.

Altair Lorival de Mélo
Presidente

Nadia Guollo Bortolatto
Secretaria

Demonstrações Contábeis Societárias



DEMONSTRAÇÕES CONTÁBEIS SOCIETÁRIAS

BALANÇO PATRIMONIAL
COOPERATIVA ENERGÉTICA COCAL
CNPJ 86.532.348/0001-45
Exercícios findos em 31 de dezembro de 2022 e 2021
(Valores expressos milhares de reais)

ATIVO	Notas	Legislação Societária	
		2022	2021
Circulante		11.331	12.568
Caixa e equivalentes de caixa	5	2.746	2.149
Consumidores	7	6.584	9.795
(-) Provisão para créditos de liquidação duvidosa	7	(358)	(369)
Tributos compensáveis	9	1.113	57
Depósitos judiciais e cauções	10	14	14
Almoxarifado operacional	11	258	221
Ativos financeiros setoriais	12	198	-
Despesas pagas antecipadamente	13	26	20
Outros ativos circulantes	14	750	681
Não Circulante		53.619	39.613
Consumidores	7	192	192
(-) Provisão para créditos de liquidação duvidosa	7	(192)	(192)
Tributos compensáveis	9	72	77
Outros ativos não circulantes	15	7.323	6.162
Bens e atividades não vinculadas à concessão	16	2.069	2.064
Intangível	17	44.155	31.310
TOTAL DO ATIVO		64.950	52.181

As notas explicativas da administração são parte integrante das demonstrações contábeis.

BALANÇO PATRIMONIAL
COOPERATIVA ENERGÉTICA COCAL
CNPJ 86.532.348/0001-45
Exercícios findos em 31 de dezembro de 2022 e 2021
(Valores expressos milhares de reais)

PASSIVO	Notas	Legislação Societária	
		2022	2021
Circulante		10.638	12.043
Fornecedores	18	4.694	5.061
Empréstimos e financiamentos	19	1.405	-
Obrigações sociais e trabalhistas	20	1.323	1.141
Tributos	21	252	1.866
Provisão para litígios	22	593	465
Encargos setoriais	23	752	8
Passivos financeiros setoriais	24	670	3.279
Outros passivos circulantes	25	949	223
Não Circulante		14.483	3.538
Empréstimos e financiamentos	19	11.828	-
Provisão para litígios	22	-	1.605
Obrigações vinculadas a permissão	26	2.655	1.933
Patrimônio Líquido		39.829	36.600
Capital social	27	3.337	3.308
Reserva de capital	28	27	27
Reserva de sobras	29	35.163	32.609
Sobras a disposição da AGO	30	1.302	656
TOTAL DO PASSIVO		64.950	52.181

As notas explicativas da administração são parte integrante das demonstrações contábeis.

DEMONSTRAÇÃO DE SOBRAS E PERDAS
COOPERATIVA ENERGÉTICA COCAL
CNPJ 86.532.348/0001-45
Exercícios findos em 31 de dezembro de 2022 e 2021
(Valores expressos milhares de reais)

	Notas	Legislação Societária	
		2022	2021
Ingresso/Receita Operacional	31	77.472	78.777
Fornecimento de energia elétrica	31.1	68.363	69.412
Serviços cobráveis	31.2	16	13
Doações, contribuições e subvenções	31.3	3.951	3.896
Outras receitas operacionais	31.4	5.142	5.456
(-) Deduções da Receita Operacional	32	(23.542)	(29.472)
ICMS	32.1	(11.765)	(15.895)
Encargos do consumidor	32.2	(11.777)	(13.577)
(=) Ingresso/Receita Operacional Líquida		53.930	49.305
(-) Custo do Serviço de Energia Elétrica		(51.046)	(47.813)
Custo da Energia Comprada	33	(31.314)	(27.921)
Energia elétrica comprada para revenda		(21.475)	(19.303)
Encargo de uso do sistema de distribuição		(8.732)	(7.974)
Proinfa		(1.107)	(644)
Custo de Operação	34	(19.732)	(19.892)
Pessoal e administradores	34.1	(10.001)	(8.639)
Material		(1.902)	(1.878)
Serviços de terceiros		(2.163)	(1.947)
Arrendamentos e aluguéis		(7)	(3)
Seguros		(70)	(51)
Doações contribuições e subvenções		(254)	(128)
Provisões		1.459	40
Tributos		(129)	(65)
Amortização		(1.733)	(1.561)
Gastos diversos	34.2	(4.580)	(5.239)
Outros despesas operacionais	34.3	(352)	(421)
(=) Resultado da Atividade		2.884	1.492
(+/-) Resultado Financeiro	35	1.105	449
Receitas financeiras		1.142	488
Despesas financeiras		(37)	(39)
(=) Sobras Líquidas Antes do IRPJ e CSLL	36	3.989	1.941
(-) IRPJ		(43)	(10)
(-) CSLL		(24)	(6)
(=) Sobras Líquidas Antes da Destinação Ato não Cooperativo		3.922	1.925
FATES - Ato não Cooperativo - Art. 55 - Estatuto Social		(202)	(51)
(=) Sobras Líquidas do Exercício		3.720	1.874
Fundo de Reserva - Art. 54 - Estatuto Social - 10%		(372)	(187)
FATES - Art. 54 - Estatuto Social - 5%		(186)	(94)
Fundo Expansão e Manut. Serv. Distrib. - Art. 54 - Estatuto Social - 50%		(1.860)	(937)
(=) Sobras Abrangentes Atribuível aos Associados na AGO		1.302	656

As notas explicativas da administração são parte integrante das demonstrações contábeis.

DEMONSTRAÇÃO DAS MUTAÇÕES DO PATRIMÔNIO LÍQUIDO
COOPERATIVA ENERGÉTICA COCAL
CNPJ 86.532.348/0001-45
Exercícios findos em 31 de dezembro de 2022 e 2021
(Valores expressos milhares de reais)

	Legislação Societária							Total
	Capital Social	Reserva de Capital	Reservas de Sobras				Sobras a Disposição da AGO	
			Fundo de Reserva Legal	FATES	Fundo de Apoio II. Pública	Fundo de Expansão Manut. Serv. de Distrib.		
Saldo em 31 de dezembro de 2020	3.280	27	10.373	1.229	752	17.844	1.609	35.114
Integralização de quotas	31	-	-	-	-	-	-	31
Devolução de quotas	(3)	-	-	-	-	-	-	(3)
Realização de reservas/fundos	-	-	-	(467)	-	-	(1.609)	(2.076)
Sobras do exercício	-	-	-	-	-	-	1.925	1.925
Destinação Estatutária:								
Fundo de reserva legal	-	-	187	-	-	-	(187)	-
FATES	-	-	-	94	-	-	(94)	-
FATES Ato não Cooperativo	-	-	-	51	-	-	(51)	-
Fundo exp. e manut. serv. distrib.	-	-	-	-	-	2.546	(937)	1.609
Saldo em 31 de dezembro de 2021	3.308	27	10.560	907	752	20.390	656	36.600
Integralização de quotas	35	-	-	-	-	-	-	36
Devolução de quotas	(6)	-	-	-	-	-	-	(7)
Realização de reservas/fundos	-	-	-	(723)	-	-	(656)	(1.379)
Sobras do exercício	-	-	-	-	-	-	3.922	3.922
Destinação Estatutária:								
Fundo de reserva legal	-	-	372	-	-	-	(372)	-
FATES	-	-	-	186	-	-	(186)	-
FATES Ato não Cooperativo	-	-	-	202	-	-	(202)	-
Fundo exp. e manut. serv. distrib.	-	-	-	-	-	2.517	(1.860)	657
Saldo em 31 de dezembro de 2022	3.337	27	10.932	572	752	22.907	1.302	39.829

As notas explicativas da administração são parte integrante das demonstrações contábeis.

DEMONSTRAÇÃO DO VALOR ADICIONADO
COOPERATIVA ENERGÉTICA COCAL
CNPJ 86.532.348/0001-45
Exercícios findos em 31 de dezembro de 2022 e 2021
(Valores expressos milhares de reais)

	Legislação Societária	
	2022	2021
Receitas	78.931	78.817
Venda de energia e serviços	68.379	69.425
Doações, contribuições e subvenções	3.951	3.896
Outras receitas	5.142	5.456
Provisão para créditos de liquidação duvidosa	1.459	40
(-) Insumos Adquiridos de Terceiros	(52.418)	(51.165)
Insumos consumidos	(43.091)	(41.498)
Materiais e serviços de terceiros	(4.064)	(3.825)
Outros	(5.263)	(5.842)
(=) Valor Adicionado Bruto	26.513	27.652
(-) Quotas de Reintegração	(1.733)	(1.561)
Depreciação, amortização e exaustão	(1.733)	(1.561)
(=) Valor Adicionado Líquido Produzido pela Entidade	24.780	26.091
(+) Valor Adicionado Recebido em Transferência	1.142	488
Ingressos/Receitas financeiras	1.142	488
(=) Valor Adicionado Total a Distribuir	25.922	26.579
Distribuição do Valor Adicionado	25.922	26.579
Pessoal	8.145	7.021
Remuneração direta	6.390	5.613
Encargos sociais (FGTS/PIS)	323	216
Assistência médica/plano de saúde	385	318
Outros	1.047	874
Governo	13.751	17.578
Federais	1.857	1.618
INSS (sobre folha de pagamento)	1.857	1.618
Estaduais	11.889	15.955
ICMS	11.765	15.895
IPVA	47	35
Outros	77	25
Municipais	5	5
IPTU	5	5
Financiadores	37	39
Despesas financeiras	37	39
Remuneração de Capitais Próprios	3.989	1.941
Sobras do exercício	3.989	1.941
Valor Adicionado (médio) por Empregado	285	320

As notas explicativas da administração são parte integrante das demonstrações contábeis.

DEMONSTRAÇÕES DOS FLUXOS DE CAIXA
COOPERATIVA ENERGÉTICA COCAL
CNPJ 86.532.348/0001-45

Exercícios findos em 31 de dezembro de 2022 e 2021

(Valores expressos milhares de reais)

	Legislação Societária	
	2022	2021
Atividades Operacionais		
Sobras Líquida do Exercício	3.720	1.874
Ajuste ao Resultado Líquido	1.476	1.408
Depreciação e amortização	1.487	1.378
Provisão para créditos de liquidação duvidosa	(11)	30
Resultado Ajustado do Exercício	5.196	3.282
Variações no Ativo Circulante	1.845	(2.324)
Consumidores	3.211	(2.186)
Serviços em curso	-	-
Tributos compensáveis	(1.055)	(6)
Depósitos judiciais e cauções	-	43
Amoxarifado operacional	(37)	24
Ativos financeiros setoriais	(198)	-
Despesas antecipadas	(7)	(2)
Outros ativos circulantes	(69)	(197)
Variações no Passivo Circulante	(2.810)	5.425
Fornecedores	(367)	2.920
Obrigações sociais e trabalhistas	182	162
Tributos	(1.614)	966
Provisões para litígios	129	(80)
Encargos setoriais	744	(22)
Passivos regulatórios	(2.609)	1.870
Obrigações com associados	-	-
Outros passivos circulantes	725	(391)
Variações no Ativo não Circulante	(1.156)	(1.666)
Consumidores	-	9
Tributos compensáveis	5	(4)
Outros ativos não circulantes	(1.161)	(1.671)
Variações no Passivo não Circulante	(882)	62
Provisão para litígios	(1.605)	-
Obrigações vinculadas a permissão	723	62
Total das Atividades Operacionais	2.193	4.779
Atividades de Investimento		
Aumento de investimento	(5)	(6)
Pagamento pela compra de bens para imobilizado	(14.332)	(5.244)
Total das Atividades de Investimento	(14.337)	(5.250)
Atividades de Financiamento		
Empréstimos e financiamentos	13.233	-
Utilização das reservas	(521)	(415)
Capital a integralizar	29	27
Total das Atividades de Financiamento	12.741	(388)
Total dos Efeitos no Caixa e Equivalente de Caixa	597	(859)
Saldo inicial de caixa	2.149	3.008
Saldo final de caixa	2.746	2.149
Variação do Caixa e Equivalente de Caixa	597	(859)

As notas explicativas da administração são parte integrante das demonstrações contábeis.

DEMONSTRAÇÃO DO RESULTADO ABRANGENTE E DESTINAÇÕES LEGAIS E ESTATUTÁRIAS
COOPERATIVA ENERGÉTICA COCAL
CNPJ 86.532.348/0001-45
Exercícios findos em 31 de dezembro de 2022 e 2021
(Valores expressos milhares de reais)

	Legislação Societária	
	2022	2021
Resultado/Sobras Líquidas do Exercício	3.720	1.874
(+/-) Resultados Abrangentes	-	-
Reversão Reserva de Reavaliação NBC TG 27 R3	-	-
Reversão Reserva do FATES NBC ITG 2004	-	-
(-) Ajustes de Exercícios Anteriores	-	-
Resultado Abrangente do Exercício	3.720	1.874
Resultado com Terceiros	202	51
Resultado Líquido do Exercício (Operações com não associados)	202	51
Base para Destinações Legais e Estatutárias	3.922	1.925
Fundo de Reserva - Art. 54 - Estatuto Social - 10%	(372)	(187)
FATES - Art. 54 - Estatuto Social - 5%	(186)	(94)
FATES - Ato não Cooperativo - Art. 55 - Estatuto Social	(202)	(51)
Fundo Expansão e Manut. Serv. Distrib. - Art. 54 - Estatuto Social - 50%	(1.860)	(937)
(=) Resultado/Sobras Abrangentes Atribuível aos Associados na AGO	1.302	656

As notas explicativas da administração são parte integrante das demonstrações contábeis.



NOTAS EXPLICATIVAS AS DEMONSTRAÇÕES CONTÁBEIS SOCIETÁRIAS

Exercícios findos em 31 de dezembro de 2022 e 2021
(Valores expressos em milhares de reais)

1 - Contexto operacional

A permissionária é uma sociedade cooperativa, constituída na forma da Lei nº 5.764/71, controlada pelos associados, com atividade de distribuição de energia elétrica, atividade regulamentada pela ANEEL - Agência Nacional de Energia Elétrica, vinculada ao Ministério de Minas e Energia.

Atendemos a 16.939 associados, sendo destes, 11.591 consumidores inclusive consumidores livres na forma da regulamentação do setor elétrico.



2 - Da permissão

A Cooperativa Energética Cocal – COOPERCOCAL é titular de permissão, válida até o ano de 2040, para a distribuição de energia elétrica no município de Cocal do Sul e em parte dos municípios de Urussanga, Criciúma, Pedras Grandes, Orleans, Morro da Fumaça, Lauro Müller, Siderópolis e Treviso, todos do Estado de Santa Catarina, conforme contrato nº 034/2010-ANEEL.

3 - Apresentação das demonstrações contábeis

As demonstrações contábeis são apresentadas em milhares de reais e foram aprovadas pelo conselho de administração e pelo conselho fiscal.

As demonstrações contábeis societárias foram elaboradas em conformidade com a Lei nº 5.764/71, atendendo as disposições legais contidas na Resolução Normativa ANEEL nº 933 (novecentos e trinta e três) de 18 (dezoito) de maio de 2021 (dois mil e vinte e um), no que se refere às demonstrações contábeis societárias, e orientações emitidas pelo comitê de pronunciamentos contábeis (CPC), e estatuto social. Foram adotadas e cumpridas as determinações constantes das normas da Comissão de Valores Mobiliários, observando as diretrizes contábeis da legislação societária (Lei nº 6.404/76) que incluem os novos dispositivos introduzidos pela Lei nº 11.638, de 28 de dezembro de 2007, assim como, no que couber, o CPC PMEs.



Adoção das normas brasileiras de contabilidade através da ITG 2004 - Entidades cooperativas aprovadas pela resolução CFC (Conselho Federal de Contabilidade) nº 2017/ITG2004 de 24/11/2017;

Resolução do CFC nº 1.255/09, e alterações NBC TG 1.000 (R1) de 2016, que estabelece as normas para apresentação das demonstrações financeiras das pequenas e médias empresas, disposições regulatórias e os princípios fundamentais da contabilidade.

Adoção do modelo de apresentação da PAC – Prestação Anual de Contas;

- Utilização das naturezas de gastos e centros de custos;
- Configuração dos detalhes conforme preenchimento da RIT - Relatório de Informações Trimestrais;
- Aplicação do plano de contas regulatório;
- Contabilização da mão de obra para as ordens em curso;
- Contabilização da renda não faturada;
- Contabilização do rateio da administração central para a atividade;
- Aplicação do OCPC 08, CTG 08.

Em atendimento ao previsto na Resolução CFC nº 2017/NBCTG01(R4), Redução ao Valor Recuperável de Ativos, a administração avalia e entende que o contrato de permissão prevê que os valores dos ativos serão recuperados na tarifa, através da depreciação ou de custos previstos na empresa de referência, e que ao final da permissão os bens remanescentes serão indenizados.

Sendo assim, o entendimento da COOPERCOCAL é de que não há evidência de ativos cujos valores não serão recuperáveis.

A Cooperativa Energética Cocal – COOPERCOCAL apresenta, no encerramento do exercício de 2022, as demonstrações contábeis societárias com valores expressos em milhares de reais, a fim de possibilitar a comparabilidade com as demonstrações contábeis regulatórias, onde, conforme determina o Manual de Contabilidade do Setor Elétrico (MCSE) Resolução Normativa ANEEL nº 933 (novecentos e trinta e três) de 18 (dezoito) de maio de 2021 (dois mil e vinte e um).

4 - Principais práticas contábeis

As práticas contábeis abaixo descritas foram aplicadas às informações societárias e regulatórias quando pertinentes e individuais, se necessário, conforme decisão do conselho de administração emanada da reunião realizada em 30 de janeiro de 2023 e que será referenciada pela Assembleia Geral Ordinária a realizar-se em 10 de março de 2023.

- **Caixa e equivalentes de caixa**

Estão registradas ao valor de mercado, expressas pelo saldo de caixa, depósitos em bancos, certificado de depósitos bancários e aplicações financeiras de curto prazo.

- **Consumidores**

Compreende o fornecimento de energia faturada e não faturada a consumidores finais, conforme montantes determinados em contrato até 31 de dezembro de 2022, contabilizado com base no regime de competência.

- **Provisão para créditos de liquidação duvidosa**

Esta provisão é reconhecida em valor considerado suficiente pela administração para cobrir as perdas de contas a receber de consumidores e de títulos a receber, cuja recuperação é considerada improvável.

Em relação às contas a receber de consumidores, a mesma é constituída conforme determina o MCSE - Manual de Contabilidade do Setor Elétrico. Engloba os recebíveis faturados, até a data de encerramento do balanço, contabilizados pelo regime de competência.

As provisões para crédito de liquidação duvidosa referente aos parcelamentos de débitos estão reconhecidas em valor considerado suficiente pela administração para cobrir as perdas na realização das contas a receber.

Com relação aos consumidores que possuem pendência e estão em regime operacional de recuperação judicial a administração julgou prudente a provisão total dos créditos referente aos mesmos.



- **Ajuste a valor presente**

O ajuste a valor presente previsto na NBC TG 12, CPC 12 aprovada pela resolução nº 1.151/09 e alterada pela resolução nº 1.329/11 do Conselho Federal de Contabilidade, não foi calculado sobre parcelamentos de energia elétrica, por entender a administração que está coberta pela provisão.

- **Estoque (inclusive do ativo imobilizado)**

Os materiais em estoque, classificados no ativo circulante, estão registrados ao custo médio de aquisição e aqueles destinados a investimentos estão classificados no ativo imobilizado, pelo custo de aquisição.

- **Ativos e passivos regulatórios**

Reconhecidos após o aditamento do contrato de permissão e aplicados na forma prevista no OCPC 08 de 28 de novembro de 2014, aprovado pela Norma NBC – CTG 08 de 12 de dezembro de 2014.

- **Investimentos**



As participações societárias permanentes, controladas e coligadas, estão registradas pelo método da equivalência patrimonial. Os outros investimentos estão registrados pelo custo de aquisição, líquidos de provisão para perda quando aplicável.

- **Imobilizado**

Registrado ao custo de aquisição ou construção, deduzido da depreciação calculada pelo método linear, tomando-se por base os saldos contábeis registrados nas respectivas Unidades de Cadastro - UC, conforme determina o MCPSE (Manual de Controle Patrimonial do Setor Elétrico) aprovado pela Resolução Normativa ANEEL nº 674 de 11 de agosto de 2015.

- **Intangível**

Conforme determinação da SFF/ANEEL, com o intuito de buscar a harmonização com as normas internacionais de contabilidade, destacamos as transferências do Ativo Imobilizado Vinculado para o Grupo Intangível e Ativo Financeiro conforme o OCPC 05, CTG 05 determinados pelo Comitê de Pronunciamentos Contábeis.



Direitos sobre objetos incorpóreos destinados a manutenção da entidade, ou obtidos com esta finalidade e estão registrados pelo custo de aquisição, sem a constituição de provisão para perda.

A amortização do intangível é calculada através das taxas de depreciação tomando se como base os saldos contábeis registrados.

A baixa de um ativo intangível é efetivada através de alienação ou quando não existem benefícios econômicos futuro resultante do uso ou da alienação.

Os resultados da baixa são reconhecidos no resultado do exercício.

- **Atualização de direitos e obrigações**

Demais ativos e passivos circulantes e de longo prazo estão atualizados até a data do balanço, quando legal ou contratualmente exigidos.

- **Estimativas**

As estimativas são anualmente revisadas quando da preparação de demonstrações financeiras na conformidade com as práticas contábeis adotadas no Brasil.

A administração se baseia em julgamentos para determinação e o registro de estimativas que afetem seus ativos, passivos, receitas e despesas e os resultados finais dessas transações e informações, quando de sua efetiva realização em períodos subsequentes.

- **Imposto de renda e contribuição social**

Calculados e registrados quando devidos conforme legislação vigente nas datas dos balanços. Inclusa no regime tributário de apuração do lucro real ajuste anual, não tributou operações com associados, na forma determinada pelo Decreto 9.580/2018.

- **Empréstimos e financiamentos**

Contratados e atualizados com base nas variações monetárias e cambiais e acrescidas dos respectivos encargos, classificados como passivos financeiros amortizados pelo custo e registrados ao respectivo valor de mercado.



- **Provisão para litígios**

As provisões para litígios conhecidas nas datas dos balanços são constituídas mediante avaliação e quantificação dos riscos relacionados a assuntos tributários, trabalhistas ou cíveis, cuja probabilidade de perda em processos que envolvam discussão judicial é considerada provável, na opinião da administração e de seus assessores legais. Estão sendo apresentadas nesta rubrica as provisões para litígios liquidadas dos depósitos e/ou bloqueios judiciais a elas relacionadas.

- **Reconhecimento das receitas**

Todas as receitas de operação, uso e serviço praticadas pela COOPERCOCAL, são reconhecidas no momento da emissão da nota fiscal/fatura de energia elétrica por satisfazerem os requisitos exigidos na NBC TG 47, aprovada pela Resolução 2016/NBCTG 47 do Conselho Federal de Contabilidade, alterada pela Revisão NBC 13 de 25 de maio de 2022.

- **Receita não faturada**

Corresponde a receita de fornecimento de energia elétrica, entregue e não faturada ao consumidor, e a receita de utilização de rede de distribuição não faturada, calculadas em base estimada, referente ao período após a medição mensal e o último dia do mês.

- **Receita de construção e custo de construção**

O ICPC 01 (R1) estabelece que o permissionário de distribuição de energia elétrica deva registrar e mensurar os serviços prestados de acordo com o a NBC TG 47 “RECEITA DE CONTRATO COM CLIENTE” e CPC 47 – Receitas e alterações, mesmo quando regidos por um único contrato de permissão. A permissionária contabiliza receitas de construção de infraestrutura de distribuição utilizada na prestação de serviços.

Os custos são reconhecidos na demonstração de resultado do exercício como custo de construção.



- **Impostos e contribuições**

As receitas de distribuição estão sujeitas a tributação pelo imposto de circulação de mercadorias e serviços – ICMS as alíquotas vigentes, observada a exceção do ICMS incidente sobre a tarifa TUSD que não vem sendo tributado, amparado na Lei complementar 194/2022.

- **Apuração de resultado**

As receitas e despesas são reconhecidas pelo regime de competência.

- **Sobra líquida**

A sobra ou perda que ocorrer será colocado à disposição dos associados, que deliberarão sobre sua destinação, obedecendo ao disposto na Lei nº 5.764/71 e Estatuto Social.

- **Estrutura das Demonstrações Contábeis**

A estrutura das demonstrações contábeis, atende as disposições internacional e a regulação advinda de despachos ANEEL.

Conforme Ofício Circular nº 364/2012, a ANEEL desobriga as Permissionárias/Concessionárias a publicar as Demonstrações Contábeis Regulatórias e o Despacho ANEEL nº 575/2013 dispensa as Cooperativas Permissionárias de publicarem suas demonstrações contábeis societárias e regulatórias em qualquer tipo de jornal, devendo apenas disponibilizá-las no sítio eletrônico da Permissionária e encaminhá-las à SFF para posterior divulgação na CIEFSE.

Adicionalmente, conforme Despachos SFF/ANEEL nº 4.097/2010, 4.991/2011, 155/2013, 4.413/2013, 4.786/2014, 245/2016, 3.371/2016 e 4.356/2017 estão sendo publicadas em separado as Demonstrações Contábeis Regulatórias.

5 - Caixa e equivalente de caixa

O caixa e equivalentes a caixa, são mantidos pela cooperativa com a finalidade específica de atender os compromissos de curto prazo.

5.1 - Caixa

	Legislação Societária	
	2022	2021
Caixa	4	2
Bancos	520	1.616
Fundo de Caixa	6	2
Numerário em Trânsito	32	66
Total de Caixa	562	1.686

5.2 - Equivalentes de Caixa

Instituição Financeira	Aplicação	Vencimento	Remuneração	Legislação Societária	
				2022	2021
CEF	Fundos Inv.	Indeterminado	Diária	111	463
SICOOB CREDISULCA SC	Fundos Inv.	Indeterminado	Diária	2.073	-
Total de Equivalentes de Caixa				2.184	463
Total de Caixa e Equivalentes de Caixa				2.746	2.149

Reconhecemos como caixa o numerário em espécie e depósitos bancários disponíveis e, equivalentes de caixa as aplicações financeiras de curto prazo, de alta liquidez, que são prontamente conversíveis em valor conhecido de caixa e que estão sujeitas a insignificante risco de mudança de valor.

6 - Consumidores

Todos os consumidores foram faturados e tem saldo de consumo de pelo menos quatro dias, referente ao disposto no calendário mensal de leitura.

	Legislação Societária	
	2022	2021
Faturados	11.591	11.337
Total	11.591	11.337

7 - Consumidores, Concessionárias e Permissionárias

7.1 - Composição das Contas a Receber

Consumidor	Vincendos	Vencidos até 90 dias	Vencidos há mais de 90 dias	Total	Legislação Societária			
					Provisão para Créditos de Liq. Duvidosa		Saldo	
					2022	2021	2022	2021
Residencial	1.075	320	179	1.574	179	147	1.395	1.738
Industrial	2.248	169	102	2.519	101	101	2.418	4.394
Consumidor Livre	167	-	-	167	-	-	167	243
Comercial	490	75	39	604	36	29	568	773
Rural	212	37	16	265	5	5	260	410
Poder Público	58	1	-	59	-	-	59	71
Iluminação Pública	129	-	-	129	-	55	129	231
Serviço Público	37	-	-	37	-	-	37	68
Renda N/Faturada	888	-	-	888	-	-	888	1.028
Subtotal	5.304	602	336	6.242	321	337	5.921	8.956
Serviços Cobráveis	1	2	5	8	5	5	3	1
Parcelamentos	89	30	22	141	16	16	124	261
Outros Créditos	178	11	4	193	16	11	178	208
Total	5.572	645	367	6.584	358	369	6.226	9.426

Os valores a receber são em sua grande maioria, provenientes do fornecimento de energia elétrica aos associados da cooperativa e estão registrados no ativo circulante. Compreende o valor faturado e não faturado, serviços prestados, acréscimos moratórios e outros, contabilizado com base no regime de competência. O valor de energia elétrica não faturada é baseado em estimativa.

A provisão para créditos de liquidação duvidosa foi constituída para fazer face de eventuais créditos de liquidação duvidosa, conforme determina o MCSE – Manual de Contabilidade do Setor Elétrico – item 7.2.8 – Provisão para Crédito de Liquidação Duvidosa, enquadrados nas seguintes condições:

- Consumidores residenciais vencidos há mais de 90 dias;
- Consumidores comerciais vencidos há mais de 180 dias e;
- Consumidores industriais, rurais, poderes públicos, iluminação pública, serviços públicos e outros, vencidos há mais de 360 dias.

7.2 - Composição das Contas a Receber não circulante

	Legislação Societária	
	2022	2021
Recuperação Judicial	192	192
Outros	-	-
Subtotal	192	192
(-) Prov. para Crédito Liquidação Duvidosa Rec. Judicial	(192)	(192)
Total	-	-

A composição do saldo referente à “Recuperação Judicial” está formada pelos valores constantes nos processos cíveis com pedidos e planos devidamente homologados pela justiça.

Considerando o histórico de inadimplência, que levou esses consumidores a entrarem em recuperação judicial, a administração resolveu constituir provisão do total do saldo a receber. Quando futuramente ocorrer a realização dos créditos, será revertida a provisão com os devidos ajustes.

8 - Serviços em Curso

Não foi registrado no exercício valores referentes aos serviços em curso sendo que no exercício anterior foi de R\$ 91,88. A ocorrência se consolida sustentada na prática de que a permissionária costuma concluir suas obras de forma ininterrupta.

9 - Tributos a Compensar

9.1 - Circulante

	Legislação Societária	
	2022	2021
Imposto de Renda a Recuperar	-	2
ICMS	1.113	55
Total	1.113	57

9.2 - Não Circulante

	Legislação Societária	
	2022	2021
ICMS	72	77
Total	72	77

Na nomenclatura ICMS a recuperar que integra o circulante encontra-se registrado o valor de R\$ 649 mil resultante de transferência homologada pela Secretaria da Fazenda do Estado de Santa Catarina vindo de negociação pactuada com a empresa Cooperativa Central Aurora Alimentos.

Os valores de ICMS a recuperar não circulante referem-se a créditos decorrentes de aquisição de bens destinados a prestação do serviço da cooperativa – Ativo Permanente (CIAP), instituído pela Lei Complementar n.º 87/1996, que serão recuperados mensalmente na razão de 1/48 conforme determina a Lei Complementar nº 102/2000. Imposto de Renda a Recuperar referem-se a saldos negativos apurados no LALUR de exercícios anteriores.

Quanto a apuração do Imposto de Renda e a Contribuição Social, a administração da cooperativa optou, por considerar este o método mais vantajoso de pagamento dos tributos, o regime Lucro Real/Ajuste Anual, com recolhimento de estimativas mensais calculadas com base em balancetes de suspensão/redução e ajustado anualmente com base no lucro real. A base de apuração dos tributos está demonstrada na nota 36.

10 - Depósitos Judiciais e Cauções

	Legislação Societária	
	2022	2021
Depósitos judiciais e cauções	14	14
Total	14	14

Os valores apresentados em ambos os exercícios são provenientes de depósitos judiciais resultante de recursos e decisões de demandas trabalhistas.

11 - Almoxarifado Operacional

Referem-se a materiais destinados à manutenção de equipamentos e redes de distribuição de energia elétrica bem como os destinados à construção.

	Legislação Societária	
	2022	2021
Almoxarifado em serviço	258	221
Total	258	221

12 - Ativos Financeiros Setoriais

O processo de definição de tarifas de fornecimento de energia elétrica aos consumidores associados é realizado anualmente através de reajuste tarifário e cada 5 anos através de revisão tarifária. Observa-se que os valores de tarifas são projetados e que devem ser revisados através da apuração de ganhos ou perdas na realização do mercado.

	Legislação Societária	
	2022	2021
Neutralidade da Parcela "A"	198	-
Total	198	-

13 - Despesas Pagas Antecipadamente

As despesas pagas antecipadamente estão representadas pelos valores de contratação de seguros a apropriar.

	Legislação Societária	
	2022	2021
Seguros	26	20
Total	26	20

Os seguros de bens e veículos são contratados para periodicidade anual os quais não coincidem com o ano civil e tem seu pagamento quitado quando da contratação.

14 - Outros Ativos Circulantes

	Legislação Societária	
	2022	2021
Empregados	125	77
Fornecedores	205	225
Serviços Prestados a Terceiros	22	3
Rendas a Receber	57	48
Reembolso do Fundo da CDE	331	323
Desativações, Alienações e Dispêndios em Curso	10	5
Total	750	681

São desembolsos antecipados a empregados e terceiros os quais serão recuperados. O “Reembolso de fundo da CDE” é determinado pelo órgão regulador (ANEEL), quando da revisão tarifária, e anualmente recalculado.

Atualmente estabelecido na Resolução Homologatória nº 3.106/2022 correspondendo a auxílio aos custos operacionais elevados resultante da baixa densidade de carga da permissionária

15 - Outros Ativos não Circulantes

O Contrato de Permissão de Serviços Públicos de Energia Elétrica nº 034/2010, de 10 de agosto de 2010 e aditivos posteriores, celebrados entre a União (Poder Concedente – Outorgante) e a cooperativa (Permissionário – Operador) regulamentam a exploração dos serviços públicos de distribuição de energia elétrica pela cooperativa.

Com base nas características estabelecidas no contrato de permissão de distribuição de energia elétrica da cooperativa, a administração entende que estão atendidas as condições para aplicação da Interpretação Técnica ITG 01 (R1) – Contratos de Concessão, a qual fornece orientações sobre a contabilização de concessões de serviços públicos a operadores privados, de forma a refletir o negócio de distribuição de energia elétrica, abrangendo:

- (a) Parcela estimada dos investimentos realizados e não amortizados ou depreciados até o final da permissão classificado como ativo financeiro por ser um direito incondicional de receber caixa ou outro ativo financeiro diretamente do poder concedente e;
- (b) Parcela remanescente à determinação do ativo financeiro (valor residual)

classificado como um ativo intangível em virtude de a sua recuperação estar condicionada à utilização do serviço público, neste caso, do consumo de energia pelos consumidores.

A infraestrutura recebida ou construída da atividade de distribuição é recuperada através de dois fluxos de caixa, a saber: (a) parte através do consumo de energia efetuada pelos consumidores (emissão do faturamento mensal da medição de energia consumida/vendida) durante o prazo da permissão e; (b) parte como indenização dos bens reversíveis no final do prazo da permissão, está a ser recebida diretamente do Poder Concedente ou para quem ele delegar essa tarefa.

Essa indenização será efetuada com base nas parcelas dos investimentos vinculados a bens reversíveis, ainda não amortizados ou depreciados, que tenham sido realizados com objetivo de garantir a continuidade e atualidade do serviço concedido.

A partir da Medida Provisória Nº 579/2012 (convertida na Lei nº 12.783 de 11 de janeiro de 2013) a Permissionária confirmou o entendimento de que o Valor Novo de Reposição – VNR deverá ser utilizado pelo Poder Concedente para o pagamento de indenização dos ativos não amortizados de distribuição no vencimento da permissão.

A mutação dos bens da permissão, representados pelo ativo intangível da permissão e ativo financeiro indenizável está demonstrada a seguir:

	Legislação Societária	
	2022	2021
Ativo Reversível	7.204	6.081
Outros - Consórcio	119	81
Total	7.323	6.162

Os ativos que compõem a base de remuneração regulatória (BRR) são reversíveis quando não totalmente depreciados até o final da permissão. Os valores são revisados anualmente.

16 - Bens e Atividades não Vinculadas à Permissão

	Legislação Societária	
	2022	2021
Avaliadas pelo Custo de Aquisição		
Sicoob Credisulca SC	26	24
Sicred Extremo Sul SC	1	1
FECOERUSC – Fed. Coop. Energ. SC	2	-
Subtotal	29	25
Outros Investimentos		
Sede Recreativa	2.040	2.039
Subtotal	2.040	2.039
Total	2.069	2.064

A Coopercofal mantém conta corrente na Cooperativa de crédito Sicoob Credisulca SC e no Sicred Extremo Sul SC, entidades que além das cotas partes integralizadas também capitalizam sobras distribuídas.

A sede recreativa são os valores contabilizados em empreendimento de lazer que a cooperativa tem para uso dos associados e colaboradores.

17 - Intangível

	Custo	Amortização Acumulada	Legislação Societária	
			2022 Valor líquido	2021 Valor líquido
Em Serviço				
Distribuição	39.733	(12.560)	27.173	26.534
Bens da Permissão	39.733	(12.560)	27.173	26.534
Administração	1.928	(1.111)	817	999
Bens da Permissão	1.928	(1.111)	817	999
Subtotal	41.661	(13.671)	27.990	27.533
Em Curso				
Distribuição	16.165	-	16.165	3.777
Bens da Permissão	16.165	-	16.165	3.777
Subtotal	16.165	-	16.165	3.777
Total	57.826	(13.671)	44.155	31.310

Com base na Interpretação Técnica ICPC 01 – Contratos de Concessão, a parcela da infraestrutura que será utilizada durante a permissão foi registrado no ativo intangível, sendo constituída pelos ativos da distribuição de energia elétrica.

18 - Fornecedores

	Legislação Societária	
	2022	2021
Suprimento de Energia Elétrica	4.625	5.008
Materiais e Serviços	69	53
Total	4.694	5.061

Os valores referentes aos fornecedores são compostos pelas notas fiscais de fornecimento da Celesc, referente ao suprimento de energia, que representam 98,55% destas obrigações e o restante pela aquisição de materiais e serviços necessários a atividade.

19 - Empréstimos e Financiamentos

19.1 - Circulante



	Legislação Societária	
	2022	2021
SICOOB CREDISULCA SC Cédula de Crédito nº 1266903	602	-
SICOOB CREDISULCA SC Cédula de Crédito nº 1356565	110	-
SICOOB CREDISULCA SC Cédula de Crédito nº 1350742	693	-
Total	1.405	-

19.2 - Não Circulante

	Legislação Societária	
	2022	2021
SICOOB CREDISULCA SC Cédula de Crédito nº 1266903	4.868	-
SICOOB CREDISULCA SC Cédula de Crédito nº 1356565	957	-
SICOOB CREDISULCA SC Cédula de Crédito nº 1350742	6.003	-
Total	11.828	-

A aquisição dos empréstimos é composta pelo desdobramento descrito, conforme segue:

Cédula de Crédito Bancário nº 1266903 na Cooperativa de Crédito de Livre Admissão de Associados Sul Catarinense, SICOOB CREDISULCA SC, no valor de R\$ 6.022.886,97 (seis milhões, vinte e dois mil, oitocentos e oitenta e seis reais e noventa e sete centavos). Periodicidade de pagamento mensal em 120 parcelas pelo sistema SAC (sistema de amortização constante) decrescente, tendo início em 21 de fevereiro de 2022. Taxa de juros remuneratórios de 0,25% ao mês, resultando Custo Efetivo Total de 0,26% ao mês totalizando 3,17% ao ano, com índice de correção atualizado pelo Certificado de Depósito Bancário (CDI).



Cédula de Crédito Bancário nº 1356560 na Cooperativa de Crédito de Livre Admissão de Associados Sul Catarinense, SICOOB CREDISULCA SC, no valor de R\$ 1.104.195,94 (um milhão, cento e quatro mil, cento e noventa e cinco reais e noventa e quatro centavos). Periodicidade de pagamento mensal em 120 parcelas pelo sistema SAC (sistema de amortização constante) decrescente, tendo início em 20 de setembro de 2022. Taxa de juros remuneratórios de 0,25% ao mês, resultando Custo Efetivo Total de 0,26% ao mês totalizando 3,17% ao ano, com índice de correção atualizado pelo Certificado de Depósito Bancário (CDI).

Cédula de Crédito Bancário nº 1350742 na Cooperativa de Crédito de Livre Admissão de Associados Sul Catarinense, SICOOB CREDISULCA SC, no valor de R\$ 6.926.320,02 (seis milhões, novecentos e vinte e seis mil, trezentos e vinte reais e dois centavos) Periodicidade de pagamento mensal em 120 parcelas pelo sistema SAC (sistema de amortização constante) decrescente, tendo início em 30 de setembro de 2022. Taxa de juros remuneratórios de 0,25% ao mês, resultando Custo Efetivo Total de 0,26% ao mês totalizando 3,17% ao ano, com índice de correção atualizado pelo Certificado de Depósito Bancário (CDI).

Como garantia aos créditos descritos, foi dado a seguinte relação de imóveis:

- Matrícula nº 36.725, com Edificação de 1.462,95 m² (um mil, quatrocentos e sessenta e dois metros e noventa e cinco decímetros quadrados), situado na Rua Elias Rosso, 593, Bairro Boa Vista, Cocal do Sul/SC.
- Matrícula nº 25.083, com Edificação de 1.880,24 m² (um mil, oitocentos e oitenta metros e vinte e quatro decímetros quadrados), situado na Av. Dr. Polidoro Santiago, 555, Bairro Centro, Cocal do Sul/SC.
- Matrícula nº 38.198, com Edificação de 808,23 m² (oitocentos e oito metros e vinte e três decímetros quadrados), situado na Rua Elias Rosso, 594, Bairro Boa Vista, Cocal do Sul/SC.
- Matrícula nº 26.500, com área de 22.463 m² (vinte e dois mil, quatrocentos e sessenta e três metros quadrados), com duas Edificações totalizando 1.114,44 m² (um mil, cento e quatorze metros e quarenta e quatro decímetros quadrados), situado na Estrada Geral, 1380, Linha Tigre, Cocal do Sul/SC.

- Matrícula nº 2.389, com 426,40 m² (quatrocentos e vinte e seis metros e quarenta decímetros quadrados), situado na Rua Francisco Possamai, 680, Bairro Boa Vista, Cocal do Sul/SC.

- Matrícula nº 2.081, com 426,40 m² (quatrocentos e vinte e seis metros e quarenta decímetros quadrados), situado na Rua Francisco Possamai, 668, Bairro Boa Vista, Cocal do Sul/SC.

- Matrícula nº 1.235, com 450,00 m² (quatrocentos e cinquenta metros quadrados), situado na Rua Henrique Kanarek, 94, Bairro Boa Vista, Cocal do Sul/SC.

- Matrícula nº 1.236, com 450,00 m² (quatrocentos e cinquenta metros quadrados), situado na Rua Henrique Kanarek, 80, Bairro Boa Vista, Cocal do Sul/SC.

- Veículo placa RAG 5216 caminhonete Toyota Hilux 2019/2020, veículo placa QHX 4032 caminhão Volkswagen 10.160 2016/2016, veículo placa OKG 8356 caminhão Mercedes Bens Atego 1719 2014/2014, veículo placa MIK 5817 caminhão Volkswagen 15.180 2010/2010, veículo placa MIL 5127 caminhão Mercedes Bens 1718 2010/2010, veículo placa QIF 4982 caminhonete Toyota Hilux 2015/2015, veículo placa RLX3I91 Volkswagen T Cross CL TSI AD 2021/2022.

Todos os recursos financeiros contratados no exercício foram aplicados na implantação de rede de transmissão.

20 - Obrigações Sociais e Trabalhistas

	Legislação Societária	
	2022	2021
Empregados / Diretores	313	284
Férias	832	717
Tributos Retidos na Fonte	175	138
Consignações em Favor de Permissão e ou Terceiros	3	2
Total	1.323	1.141

21 - Tributos

	Legislação Societária	
	2022	2021
Imposto de Renda	1	-
Contribuição Social	5	-
PIS/COFINS/CSLL	-	1
ICMS	-	1.680
ISS	12	-
Previdência Social – Empresa	167	130
FGTS	59	49
PIS S/Folha	8	6
Total	252	1.866

22 - Provisão para Litígios

22.1 - Circulante

	Legislação Societária	
	2022	2021
Trabalhista	415	300
Cíveis	150	137
Fiscais	28	28
Total	593	465

As provisões trabalhistas são resultantes de reclamações em fase julgamento com provável perda. As provisões cíveis são processos de ressarcimentos de danos elétricos, e pedidos de compensações financeiras por danos morais ou físicos. As Provisões Fiscais são oriundas de notificação municipal de Imposto Sobre Serviço de Qualquer Natureza.

22.2 - Não Circulante

	Legislação Societária	
	2022	2021
Fiscais	-	1.605
Total	-	1.605

Em 2022 efetuou-se reversão da provisão que foi constituída por conta de notificação federal que imputava o débito de PIS e COFINS, conforme no processo nº 11516.003503/2006-47.

A cooperativa obteve êxito na esfera administrativa da RFB referente acordo 9303-011.336 – CSF / 3º Turma que reconheceu o ato cooperativo exercido pelo fornecimento de energia elétrica como parcela da receita não tributável.

22.3 - Provisões para Contingência

	2022			Legislação Societária 2021		
	Valor da provisão			Valor da provisão		
Litígios	No Exercício	Acumulada	Depósitos Judiciais	No Exercício	Acumulada	Depósitos Judiciais
Trabalhistas						
Diversos	57	415	14	(5)	300	14
Subtotal	57	415	14	(5)	300	14
Cíveis						
Diversos	(76)	151	-	(76)	138	-
Subtotal	(76)	151	-	(76)	138	-
Fiscais						
ISS	-	27	-	-	27	-
PIS	-	-	-	-	286	-
COFINS	-	-	-	-	1.319	-
Subtotal	-	27	-	-	1.632	-
Total	(19)	593	14	(81)	2.070	14

23 - Encargos Setoriais

	Legislação Societária	
	2022	2021
Conta de Desenvolvimento Energético	743	-
Taxa de Fiscalização Serviço Energia Elétrica – TFSEE	8	7
Demais Encargos Setoriais	1	1
Total	752	8

24 - Passivos Financeiros Setoriais

	Legislação Societária	
	2022	2021
Neutralidade da Parcela "A"	108	661
Adicional Bandeiras (Devolução)	562	-
Adicional Bandeiras	-	2.618
Total	670	3.279

A legislação do setor elétrico brasileiro estabelece nos processos tarifários uma receita de referência para o ciclo.

A receita homologada é ajustada com a realizada a cada revisão ou reajuste determinando a constituição de passivos regulatórios, quando a receita realizada for

maior que a homologada, sendo o valor resultante um crédito a ser aplicado como desconto no próximo reajuste/revisão.

Quanto ao adicional de bandeiras quando não determinado seu recolhimento para sustentar custos de crises energéticas é retornado aos consumidores associados na forma de financeiros negativo diminuindo efeito tarifário.

25 - Outros Passivos Circulantes

	Legislação Societária	
	2022	2021
Consumidores	184	116
Crédito Convênio Arrecadação – COSIP	87	81
Convênio Arrecadação – Associações	29	25
Cooperativa Central Aurora Alimentos	649	-
Outros Passivos Circulantes	-	1
Total	949	223

Os valores de créditos de arrecadação de convênios com poderes públicos municipais e entidades privadas são repassados mensalmente.

O Crédito atribuído a Cooperativa Central Aurora Alimentos é resultante de negociações realizadas referente transferência de créditos de tributos (ICMS) a serem compensados em suas declarações pela permissionária.

26 - Obrigações Vinculadas a Permissão

	Custo	Amortização Acumulada	Legislação Societária	
			2022	2021
			Valor Líquido	Valor Líquido
Em serviço				
Distribuição	3.199	(544)	2.655	1.933
Bens da permissão	3.199	(544)	2.655	1.933
Em curso				
Distribuição	-	-	-	-
Bens da permissão	-	-	-	-
Total	3.199	(544)	2.655	1.933

As obrigações vinculadas à permissão são créditos do poder concedente visto que os valores são colocados à disposição aos agentes do setor elétricos através de doações públicas ou contribuições privadas de consumidores.

27 - Capital Social

	Legislação Societária	
	2022	2021
Capital Subscrito	3.352	3.323
(-) Capital a Integralizar	(15)	(15)
Total	3.337	3.308

Constituído, consolidado e controlado conforme legislação cooperativista e estatuto social.

28 - Reservas de Capital

	Legislação Societária	
	2022	2021
Reserva de Associados	27	27
Total	27	27

29 - Reservas de Sobras

	Legislação Societária	
	2022	2021
Fundo de Reserva Legal	10.932	10.560
Fundo de Assistência Técnica Educacional e Social	572	907
Fundo de Apoio a Iluminação Pública	752	752
Fundo Exp. e Manutenção do Serviço de Distribuição	22.907	20.390
Total	35.163	32.609

Fundos constituídos conforme estatuto social e deliberações da assembleia geral.

30 - Sobras a Disposição da AGO

	Legislação Societária	
	2022	2021
Sobras a Disposição da AGO	1.302	656
Total	1.302	656

Resultado das operações com associados a ser submetido a assembleia geral para destinação.

31 - Receita Operacional

31.1 - Fornecimento de Energia Elétrica

	Legislação Societária	
	2022	2021
Residencial	15.539	14.375
Industrial	37.002	39.303
Comercial	6.486	6.246
Rural	2.803	3.348
Poderes Públicos	700	593
Iluminação Pública	1.963	1.945
Serviços Públicos	696	523
(-) Devolução de Energia	(112)	(14)
Renda não Faturada	(139)	65
Consumidores Livres - Industrial	2.477	2.684
Demais Ativos e Passivos Setoriais	948	344
Total	68.363	69.412

31.2 - Serviços Cobráveis

	Legislação Societária	
	2022	2021
Taxas de Serviços	16	13
Total	16	13

31.3 - Doações, Contribuições e Subvenções

	Legislação Societária	
	2022	2021
Recursos rec. ELETROBRAS - CDE - Baixa Renda	88	64
Recursos rec. ELETROBRAS - CDE - Rural	355	548
Recursos rec. ELETROBRAS - CDE - Serv. Público	31	31
Recursos rec. ELETROBRAS - CDE - Fonte Incentivada	45	-
Recursos rec. ELETROBRAS - CDE - Densidade Carga	3.268	2.616
Recursos rec. ELETROBRAS - CDE - Distribuição	164	637
Total	3.951	3.896

31.4 - Outras Receitas Operacionais

	Legislação Societária	
	2022	2021
Compartilhamento de Infraestruturas	954	665
Manutenção Iluminação Pública	134	107
Receita com Construção	3.975	4.631
Ganhos pela Violação de Indicadores	23	-
Ganhos pela Alienação de Bens	41	53
Outros	15	-
Total	5.142	5.456

32 - Deduções da Receita Operacional

32.1 - Tributos

	Legislação Societária	
	2022	2021
ICMS	11.765	15.895
Total	11.765	15.895

32.2 - Encargos do Consumidor

	Legislação Societária	
	2022	2021
Conta de Desenvolvimento Energético – CDE	6.747	5.359
Taxa de Fiscalização Serviço Energia Elétrica – TFSEE	83	78
Adicional Bandeiras	4.947	8.140
Total	11.777	13.577

Componente da parcela “A” que integra a tarifa homologada aos consumidores cujo gerencialmente é atribuição do poder concedente.

33 - Custo da Energia Elétrica Comprada

	Legislação Societária	
	2022	2021
Micro Geração	647	323
Energia Elétrica Comprada para Revenda	20.828	18.980
Encargos de Uso do Sistema	8.622	7.728
Energia PROINFA	1.107	644
Devolução Subsídio Fonte Incentivadora	110	246
Total	31.314	27.921

34 - Custo de Operação

34.1 - Pessoal e Administradores

	Legislação Societária	
	2022	2021
Pessoal	9.507	8.161
Administradores	494	478
Total	10.001	8.639

34.2 - Gastos Diversos

	Legislação Societária	
	2022	2021
Indenização por Perdas e Danos	126	146
Custo com Construção	3.975	4.630
Organizações e Federações	48	33
Outros	431	430
Total	4.580	5.239

34.3 - Outras Despesas Operacionais

	Legislação Societária	
	2022	2021
Perdas na Alienação e Desativação	177	290
Outras Despesas	175	131
Total	352	421

35 - Resultado Financeiro

	Legislação Societária	
	2022	2021
Receitas Financeiras	1.142	488
Despesas Financeiras	(37)	(39)
Total	1.105	449

36 - Reconciliação das taxas efetivas e nominais da provisão para o imposto de renda e contribuição social

A Lei nº 5.764/71 no artigo 79 define como isenta as operações com associados, portanto a COOPERCOCAL, não provisiona Imposto de Renda e Contribuição Social baseados no Ato Cooperativo. Oferecendo a tributação o lucro obtido com terceiros (não associados) conforme lei 9.718/98.

A Lei 9.718 de 27 de novembro de 1998 no artigo 14 item IV determina a tributação pelo lucro real às pessoas jurídicas que usufruam de benefícios fiscais relativos à isenção ou redução do imposto, estando a COOPERCOCAL inserida neste contexto legal.

	Legislação Societária	
	2022	2021
Operações com não Associados		
(+) Receita com não Associados		
Receita Operacional	1.135	922
Receitas Financeiras	227	50
Total Receita com não Associados	1.362	972
(-) Despesas com a Obtenção da Receita		
Deduções da Receita Operacional	346	345
Custo do Serviço da Energia Elétrica	746	560
Despesas Financeiras	1	-
Total Despesas com a Obtenção da Receita	(1.093)	(905)
(=) Resultado Tributável	269	67
(-) IRPJ	(43)	(10)
(-) CSLL	(24)	(6)
(=) Resultado com não Associados	202	51
(%) IRPJ	3,16	1,03
(%) CSLL	1,76	0,62

DEMONSTRAÇÃO DOS RESULTADOS - ASSOCIADOS/NÃO ASSOCIADOS
COOPERATIVA ENERGÉTICA COCAL
CNPJ 86.532.348/0001-45

Exercícios findos em 31 de dezembro de 2022

(Valores expressos milhares de reais)

	Legislação Societária		
	Consolidado	Ato Cooperativo	Ato não Cooperativo
	100,00%	98,53%	1,47%
Ingresso/Receita Operacional	77.472	76.337	1.135
Fornecimento de energia elétrica	68.363	67.360	1.003
Serviços cobráveis	16	16	-
Doações, contribuições e subvenções	3.951	3.894	57
Outras receitas operacionais	5.142	5.067	75
(-) Deduções da Receita Operacional	(23.542)	(23.196)	(346)
ICMS	(11.765)	(11.592)	(173)
Encargos do consumidor	(11.777)	(11.604)	(173)
(=) Ingresso/Receita Operacional Líquida	53.930	53.141	789
(-) Custo do Serviço de Energia Elétrica	(51.046)	(50.300)	(746)
Custo da Energia Comprada	(31.314)	(30.855)	(459)
Energia elétrica comprada para revenda	(22.582)	(22.251)	(331)
Encargo de uso do sistema de distribuição	(8.732)	(8.604)	(128)
Custo de Operação	(19.732)	(19.445)	(287)
Pessoal e administradores	(10.001)	(9.854)	(147)
Material	(1.902)	(1.874)	(28)
Serviços de terceiros	(2.163)	(2.131)	(32)
Arrendamentos e aluguéis	(7)	(7)	-
Amortização	(1.733)	(1.708)	(25)
Provisões	1.459	1.438	21
Outros	(5.385)	(5.309)	(76)
(=) Resultado da Atividade	2.884	2.841	43
(+/-) Resultado Financeiro	1.105	879	226
Receitas financeiras	1.142	915	227
Despesas financeiras	(37)	(36)	(1)
(=) Sobras Líquidas Antes da Destinação Ato não Cooperativo	3.989	3.720	269
(-) IRPJ	(43)	-	(43)
(-) CSLL	(24)	-	(24)
(=) Sobras Líquidas do Exercício	3.922	3.720	202
Fundo de Reserva - Art. 54 - Estatuto Social - 10%	(372)	(372)	-
FATES - Art. 54 - Estatuto Social - 5%	(186)	(186)	-
FATES - Ato não Cooperativo - Art. 55 - Estatuto Social	(202)	-	(202)
Fundo Expansão e Manut. Serv. Distrib. - Art. 54 - Estatuto Social - 50%	(1.860)	(1.860)	-
(=) Sobras Abrangentes Atribuível aos Associados na AGO	1.302	1.302	-

As notas explicativas da administração são parte integrante das demonstrações contábeis.

37 - Participação nos Resultados

A COOPERCOCAL não possui nenhum programa de participação nas sobras da empresa direcionada aos empregados.

38 - Outros Benefícios aos Empregados

	Legislação Societária	
	2022	2021
Planos de Saúde / Odontológico / Assistência Médica	384	292
Vale Transporte	1	1
Vale Alimentação	797	668
Seguro de Vida	39	34
Cursos, Treinamentos e Outros	21	43
Bolsa de Estudo	31	10
Total	1.273	1.048

- Plano de saúde Unimed Uniflex Sul para colaboradores e para dependentes com Coparticipação de 50%;
- Plano Odontológico Odontoprev S/A para colaboradores;
- Vale Alimentação no valor de R\$ 740,00 por colaborador;
- Seguro de vida de todos os colaboradores;
- Capacitação e treinamento com reembolso pelo SESCOOP.
- Bolsa de estudo – com limite de R\$ 140,00;
- Convênio para saúde ocupacional e segurança no trabalho.

39 - Transações com Partes Relacionadas

A COOPERCOCAL não efetuou transações com partes relacionadas no exercício de 2022.

40 - Gerenciamento de Riscos - Instrumentos Financeiros

a) Considerações Gerais

A permissionária avalia que os riscos são mínimos, pois não existe concentração de parte contrária, e as operações são realizadas com bancos de reconhecida solidez, dentro de limites aprovados pelo conselho de administração.



b) Concentração de Risco de Crédito

Parte substancial das vendas é bastante pulverizada a um grande número de consumidores. No caso desses consumidores, o risco de crédito é mínimo devido à grande carteira e aos procedimentos de controle, no qual o risco é monitorado.

Os créditos de liquidação duvidosa estão adequadamente cobertos por provisão para fazer face às eventuais perdas na realização destes.

Existem consumidores com montantes expressivos que poderiam significar risco a atividade, porém, com histórico de pontualidade bastante confortável.

c) Moeda Estrangeira

A COOPERCOCAL não contratou operações com moeda estrangeira no exercício de 2022.

d) Riscos de Liquidez

O risco de liquidez é medido pela capacidade da cooperativa cumprir com suas obrigações de curto prazo, médio prazo e longo prazo, tendo presente a sua estrutura de reservas financeiras, de ativos e linhas de crédito disponíveis para captação de novos recursos e principalmente fluxo de caixa.

Na data base das demonstrações contábeis, o índice liquidez corrente é de 1,07 não havendo indicativo de falta de capacidade de liquidação das obrigações existentes em curto prazo, já o índice de liquidez geral é de 0,75 mede a capacidade de longo prazo. A liquidez geral é um indicador utilizado para medir a capacidade que uma empresa tem de honrar com as suas obrigações de curto e longo prazo. Nas demonstrações financeiras atuais a queda do índice de liquidez geral foi impactado pela aquisição de financiamento de longo prazo de bem durável.

41 - Demonstrações do Resultado do Exercício Segregado por Atividade

Em atendimento às instruções e orientações da ANEEL, apresentamos as Demonstrações do Resultado do Exercício Segregado por Atividade, em 31 de dezembro de 2022, das Unidades de Negócio: Geração (GER), Transmissão (TRA), Distribuição (DIS), Atividades não Vinculadas à Concessão do Serviço Público de Energia Elétrica (AV) e o Consolidado (CONS). Registra-se que a permissionária tem atuação somente no seguimento de distribuição.

DEMONSTRAÇÃO DO RESULTADO - SEGREGADO POR ATIVIDADES
COOPERATIVA ENERGÉTICA COCAL
CNPJ 86.532.348/0001-45
Exercícios findos em 31 de dezembro de 2022
(Valores expressos milhares de reais)

	Legislação Societária					
	GER	TRA	DIS	COM	AV	CONS
Ingresso/Receita Operacional	-	-	77.472	-	-	77.472
Fornecimento de energia elétrica	-	-	68.363	-	-	68.363
Serviços cobráveis	-	-	16	-	-	16
Doações, contribuições e subvenções	-	-	3.951	-	-	3.951
Outras receitas operacionais	-	-	5.142	-	-	5.142
(-) Deduções da Receita Operacional	-	-	(23.542)	-	-	(23.542)
ICMS	-	-	(11.765)	-	-	(11.765)
Encargos setoriais	-	-	(11.777)	-	-	(11.777)
(=) Ingresso/Receita Operacional Líquida	-	-	53.930	-	-	53.930
(-) Custo do Serviço de Energia Elétrica	-	-	(51.046)	-	-	(51.046)
Custo da Energia Comprada	-	-	(31.314)	-	-	(31.314)
Energia elétrica comprada para revenda	-	-	(21.475)	-	-	(21.475)
Encargo de uso do sistema de distribuição	-	-	(8.732)	-	-	(8.732)
Proinfa	-	-	(1.107)	-	-	(1.107)
Custo de Operação	-	-	(19.732)	-	-	(19.732)
Pessoal e administradores	-	-	(10.001)	-	-	(10.001)
Material	-	-	(1.902)	-	-	(1.902)
Serviços de terceiros	-	-	(2.163)	-	-	(2.163)
Arrendamentos e aluguéis	-	-	(7)	-	-	(7)
Amortização	-	-	(1.733)	-	-	(1.733)
Provisões	-	-	1.459	-	-	1.459
Outros	-	-	(5.385)	-	-	(5.385)
(=) Resultado da Atividade	-	-	2.884	-	-	2.884
(+/-) Resultado Financeiro	-	-	1.105	-	-	1.105
Receitas financeiras	-	-	1.142	-	-	1.142
Despesas financeiras	-	-	(37)	-	-	(37)
(=) Sobras Líquidas Antes do IRPJ e CSLL	-	-	3.989	-	-	3.989
(-) IRPJ	-	-	(43)	-	-	(43)
(-) CSLL	-	-	(24)	-	-	(24)
(=) Sobras Líquidas Antes da Destinação Ato não Cooperativo	-	-	3.922	-	-	3.922
FATES - Ato não Cooperativo - Art. 55 - Estatuto Social	-	-	(202)	-	-	(202)
(=) Sobras Líquidas do Exercício	-	-	3.720	-	-	3.720
Fundo de Reserva - Art. 54 - Estatuto Social - 10%	-	-	(372)	-	-	(372)
FATES - Art. 54 - Estatuto Social - 5%	-	-	(186)	-	-	(186)
Fundo Expansão e Manut. Serv. Distrib. - Art. 54 - Estatuto Social - 50%	-	-	(1.860)	-	-	(1.860)
(=) Sobras Abrangentes Atribuível aos Associados na AGO	-	-	1.302	-	-	1.302

As notas explicativas da administração são parte integrante das demonstrações contábeis.

41.1 - Principais práticas contábeis adotadas na elaboração das demonstrações por unidade de negócio

Na Unidade de Negócio foram consideradas as receitas operacionais faturadas aos consumidores externos, por transferências de preço contratadas entre as partes conforme segue abaixo:

Unidade	Receita de unidade	
	D	Total
Geração – G	-	-
Transmissão – T	-	-
Distribuição – D	77.472	77.472
Atividades não Vinculadas - AV	-	-
Total	77.472	77.472

41.1.1 - Conciliação das Demonstrações de Resultado

	Unid. Negócio	Permissionária	Diferença
Receita Operacional	77.472	77.472	-
(-) Deduções da Receita Operacional	23.542	23.542	-
Receita Operacional Líquida	53.930	53.930	-
(-) Custo do Serviço da Energia	51.046	51.046	-
Resultado da Atividade	2.884	2.884	-
(+) Resultado Financeiro	1.105	1.105	-
Sobras Líquidas antes do IRPJ e CSLL	3.989	3.989	-
(-) IRPF / CSLL	67	67	-
Sobras Líq. antes Dest. Ato não Cooperativo	3.922	3.922	-
(-) Lucro Ato não Cooperativo	202	202	-
Sobras Líquidas do Exercício	3.720	3.720	-

As receitas e despesas operacionais estão contabilizadas em cada Unidade de Negócio, acrescidas dos valores apurados, com base nas receitas transferidas entre as mesmas.

As deduções, tais como, impostos e contribuições, foram calculados sobre o montante das receitas escrituradas e virtuais, aplicando-se as alíquotas ou taxas efetivamente incorridas na permissionária.

As receitas financeiras, oriundas de multas e juros sobre atraso no pagamento de energia elétrica, foram classificadas na unidade de negócio.

42 - Seguros

Riscos	Vigência	Importância Segurada	Prêmio Líquido
Incêndio – Imóveis Próprios – Sede Administrativa	24/07/2023	7.000	11
Incêndio – Imóveis Próprios – Sede Recreativa	17/06/2023	1.100	2
Incêndio – Imóveis Próprios – Centro Técnico	17/06/2023	2.300	2
Veículos – Auto Frotas	18/04/2023	100%	47
Equipamentos – Transformador WEG 11347961/S86S776	18/06/2023	1.035	6
Equipamentos – Transformador WEG 13258653/10292735	18/06/2023	1.390	7
Equipamentos – 13 Transformadores/Reguladores Tensão	18/03/2023	644	6

Imóveis próprios e equipamentos nomeados

Os imóveis próprios possuem coberturas securitárias básicas tais como incêndio, queda de raios e explosão de qualquer natureza e cobertura adicional contra possíveis danos elétricos, riscos diversos, riscos para equipamentos eletrônicos e informática.

Na apólice contratada foi destacada os Transformadores da Subestação 69 KV - COOPERCOCAL, com seus respectivos valores segurados e seus limites máximos de indenização junto com os Reguladores de Tensão operando em nossas redes de distribuição.



Veículos

A avaliação dos veículos atende a publicações da FIPE no estado de Santa Catarina, sendo a base para indenização de sinistro quando ocorrer perda total, porém grande parte das apólices atendem ocorrências com terceiros.

43 - Lei Geral de Proteção de Dados

A Lei Geral de Proteção de Dados Pessoais (LGPD ou LGPDP), Lei nº 13.709/2018, é a legislação brasileira que regula as atividades de tratamento de dados pessoais e que também altera os artigos nº 7º e 16 do Marco Civil da Internet.

A LGPD cria um conjunto de novos conceitos jurídicos, estabelecendo condições nas quais os dados pessoais podem ser tratados, define um conjunto de direitos para os titulares dos dados, gera obrigações específicas para os controladores dos dados e cria uma série de procedimentos e normas para que haja maior cuidado com o tratamento de dados pessoais e compartilhamento com terceiros.



A COOPERCOCAL iniciou procedimentos de discussão em dezembro de 2020, conforme deliberação em reunião do conselho de administração. Onde também já existem documentos específicos como a “Política de Proteção de Dados e Privacidade” e “Termos de Consentimento”.

44 - Eventos Subsequentes

Os eventos subsequentes que poderão causar impacto na posição patrimonial, na financeira, no resultado e nas atividades são:

- Agravamento da recessão econômica mundial conjugadas com os efeitos da guerra na Europa.
- Instabilidade na economia nacional.
- Abertura para migração de consumidores cativos ao mercado livre.
- Crescimento tempestivo da micro geração em nossa área de atuação;
- Condições climáticas adversas.

Altair Lorival de Mélo
Presidente
CPF 344.212.629-00

Diogo de Fáveri Ramos
Contador
CRC/SC 033492/O-6

Demonstrações Contábeis Regulatórias



ISO 9001
COOPERCOCAL
Cooperativa Energética Cocal

DEMONSTRAÇÕES CONTÁBEIS REGULATÓRIAS

BALANÇO PATRIMONIAL
COOPERATIVA ENERGÉTICA COCAL
CNPJ 86.532.348/0001-45
Exercícios findos em 31 de dezembro de 2022 e 2021
(Valores expressos milhares de reais)

Ativo	Notas	2022	2021
Ativo circulante		11.331	12.568
Caixa e equivalentes de caixa	7	2.746	2.149
Consumidores	4	6.226	9.426
Tributos compensáveis		1.113	57
Depósitos judiciais e cauções		14	14
Almoxarifado operacional		258	221
Ativos financeiros setoriais	6	198	-
Despesas pagas antecipadamente		26	20
Outros ativos circulantes		750	681
Ativo não circulante		55.115	41.460
Tributos compensáveis		72	77
Outros ativos não circulantes		119	81
Bens e atividades não vinculadas à concessão		2.069	2.064
Imobilizado	5	52.810	39.182
Intangível	5	45	56
Total do ativo		66.446	54.028

As notas explicativas da administração são parte integrante das demonstrações contábeis.

BALANÇO PATRIMONIAL
COOPERATIVA ENERGÉTICA COCAL
CNPJ 86.532.348/0001-45
Exercícios findos em 31 de dezembro de 2022 e 2021
(Valores expressos milhares de reais)

	Notas	<u>2022</u>	<u>2021</u>
Passivo			
Passivo circulante		10.638	12.043
Fornecedores		4.694	5.061
Empréstimos e financiamentos	7	1.405	-
Obrigações sociais e trabalhistas		1.323	1.141
Tributos		252	1.866
Provisão para litígios	9	593	465
Encargos setoriais		752	8
Passivos financeiros setoriais	6	670	3.279
Outros passivo circulantes		949	223
Passivo não circulante		14.483	3.538
Empréstimos e financiamentos	7	11.828	-
Provisão para litígios	9	-	1.605
Obrigações vinculadas a permissão	10	2.655	1.933
Total do passivo		25.121	15.581
Patrimônio líquido	11		
Capital social		3.337	3.308
Reserva de capital		27	27
Outros resultados abrangentes		3.634	3.804
Reserva de Sobras		33.088	30.722
Sobras a disposição da AGO		1.239	586
Total do patrimônio líquido		41.325	38.447
Total do passivo e do patrimônio líquido		66.446	54.028

As notas explicativas da administração são parte integrante das demonstrações contábeis.

DEMONSTRAÇÃO DO RESULTADO
COOPERATIVA ENERGÉTICA COCAL
CNPJ 86.532.348/0001-45
Exercícios findos em 31 de dezembro de 2022 e 2021
(Valores expressos milhares de reais)

	Notas	<u>2022</u>	<u>2021</u>
Operações em Continuidade			
Receita / Ingresso	12	72.330	73.321
Fornecimento de energia elétrica		64.938	66.384
Disponibilização do sistema de distribuição		2.477	2.684
Ativos e passivos financeiros setoriais		948	344
Serviços cobráveis		16	13
Doações, contribuições e subvenções		3.951	3.896
Tributos		(11.765)	(15.895)
ICMS		(11.765)	(15.895)
Encargos - Parcela "A"		(11.777)	(13.577)
Conta de desenvolvimento energético - cde		(6.747)	(5.359)
Taxa de fiscalização de serviços de energia elétrica - tfsee		(83)	(78)
Outros encargos		(4.947)	(8.140)
Receita Líquida / Ingresso Líquido		48.788	43.849
Custos Não Gerenciáveis - Parcela "A"		(31.314)	(27.921)
Energia elétrica comprada para revenda		(21.475)	(19.303)
Encargo de uso do sistema de distribuição		(8.732)	(7.974)
Proinfa		(1.107)	(644)
Resultado Antes dos Custos Gerenciáveis		17.474	15.928
Custos Gerenciáveis - Parcela "B"		(15.585)	(15.041)
Pessoal e administradores	14	(10.001)	(8.639)
Material		(1.902)	(1.878)
Serviços de terceiros		(2.163)	(1.947)
Arrendamentos e aluguéis		(7)	(3)
Seguros		(70)	(51)
Doações contribuições e subvenções		(254)	(128)
Provisões		1.459	40
(-) Recuperação de despesas		258	229
Tributos		(129)	(65)
Depreciação e amortização		(1.913)	(1.761)
Gastos diversos		(863)	(838)
Outras receitas operacionais		1.168	825
Outros despesas operacionais		(352)	(421)
Resultado da Atividade		2.705	1.291
Resultado financeiro		1.105	449
Receita financeiras		1.142	488
Despesas financeiras		(37)	(39)
Resultado Antes dos Impostos Sobre a sobras		3.810	1.740
IRRF		(43)	(10)
CSLL		(24)	(6)
Resultado antes da destinação Ato não Cooperativo		3.743	1.724
FATES - Ato não Cooperativo		(202)	(51)
Resultado Líquido das Operações em Continuidade		3.541	1.673
Sobras por quotas-parte originada das operações em continuidade			
Básico - sobras de operações continuadas atribuíveis aos associados			

As notas explicativas da administração são parte integrante das demonstrações contábeis.

DEMONSTRAÇÃO DO RESULTADO ABRANGENTE
COOPERATIVA ENERGÉTICA COCAL
CNPJ 86.532.348/0001-45
Exercícios findos em 31 de dezembro de 2022 e 2021
(Valores expressos milhares de reais)

	<u>2022</u>	<u>2021</u>
SOBRA LÍQUIDA DO EXERCÍCIO	3.541	1.673
Outros Resultados Abrangentes	-	-
Reversão Reserva de Reavaliação NBC TG 27 R3	-	-
Reversão Reserva do RATES NBC ITG 2004	-	-
(-) Ajustes de Exercícios Anteriores	-	-
RESULTADO ABRANGENTE DO EXERCÍCIO	3.541	1.673
RESULTADO COM TERCEIROS	202	51
Resultado Líquido do Exercício (Operações com não associados)	202	51
Base para destinações legais e estatutárias	3.743	1.724
Fundo de Reserva - Art. 54 - Estatuto Social - 10%	(354)	(167)
FATES - Art. 54 - Estatuto Social - 5%	(177)	(83)
FATES - Ato não Cooperativo - Art. 55 - Estatuto Social	(202)	(51)
Fundo Expansão e Manut. Serv. Distrib. - Art. 54 - Estatuto Social - 50%	(1.771)	(837)
(=) RESULTADO/SOBRA ABRANGENTE ATRIBUÍVEL AOS ASSOCIADOS	1.239	586

As notas explicativas da administração são parte integrante das demonstrações contábeis.

DEMONSTRAÇÕES DOS FLUXOS DE CAIXA
COOPERATIVA ENERGÉTICA COCAL
CNPJ 86.532.348/0001-45
Exercícios findos em 31 de dezembro de 2022 e 2021
(Valores expressos milhares de reais)

	2022	2021
Atividades operacionais		
Sobra líquida do exercício	3.541	1.673
Ajuste ao resultado líquido	1.234	1.302
Depreciação e amortização	1.245	1.272
Provisão para créditos de liquidação duvidosa	(11)	30
Resultado ajustado do exercício	4.775	2.975
Variações no ativo circulante	1.845	(2.323)
Consumidores	3.211	(2.185)
Serviços em curso	-	-
Depósitos judiciais e cauções	-	43
Tributos compensáveis	(1.055)	(6)
Amoxarifado operacional	(37)	24
Ativos financeiros setoriais	(198)	-
Despesas antecipadas	(7)	(1)
Outros ativos circulantes	(69)	(198)
Variações no passivo circulante	(2.810)	5.424
Fornecedores	(367)	2.920
Obrigações sociais e trabalhistas	182	162
Tributos	(1.614)	966
Provisões para litígios	129	(81)
Encargos setoriais	744	(22)
Passivos financeiros setoriais	(2.609)	1.870
Outros passivos circulantes	725	(391)
Variações no ativo não circulante	(33)	(23)
Consumidores	-	9
Tributos compensáveis	5	(4)
Outros ativos não circulantes	(38)	(28)
Variações no passivo não circulante	(882)	62
Provisão para litígios	(1.605)	-
Obrigações vinculadas a permissão	723	62
Total das atividades operacionais	2.895	6.115
Atividades de investimento		
Aumento de investimento	(5)	(5)
Pagamento pela compra de bens para imobilizado	(14.863)	(6.454)
Total das atividades de investimento	(14.868)	(6.459)
Atividades de financiamento		
Empréstimos e financiamentos	13.233	-
VNR - reavaliação	(171)	(127)
Utilização das reservas	(521)	(415)
Capital a integralizar	29	27
Total das atividades de financiamento	12.570	(515)
Total dos efeitos no caixa e equivalente de caixa	597	(859)
Saldo inicial de caixa	2.149	3.008
Saldo final de caixa	2.746	2.149
Variação do caixa e equivalente de caixa	597	(859)

As notas explicativas da administração são parte integrante das demonstrações contábeis.

DEMONSTRAÇÃO DAS MUTAÇÕES DO PATRIMÔNIO LÍQUIDO
COOPERATIVA ENERGÉTICA COCAL
 CNPJ 86.532.348/0001-45
 Exercícios findos em 31 de dezembro de 2022 e 2021
 (Valores expressos milhares de reais)

	Capital Social	Reserva de capital	Reserva de reavaliação	Reservas de Sobras			Sobras a disposição da AGO	Total	
				Fundo de reserva legal	FATES	Fundo de apoio II. pública			Fundo de expansão manut. Serv. de distrib.
Saldo em 31 de dezembro de 2020	3.280	27	3.931	10.197	1.141	752	16.431	1.529	37.288
Integralização de quotas	31	-	-	-	-	-	-	-	31
Devolução de quotas	(3)	-	-	-	-	-	-	-	(3)
Reserva de capital	-	-	-	-	-	-	-	-	-
VRN - reavaliação	-	-	(127)	-	-	-	-	-	(127)
Realização de reservas/fundos	-	-	-	-	(466)	-	-	(1.529)	(1.995)
Sobras do exercício	-	-	-	-	-	-	-	1.724	1.724
Destinação Estatutária:									
Fundo de reserva legal	-	-	-	167	-	-	-	(167)	-
FATES	-	-	-	-	83	-	-	(83)	-
FATES Ato não Cooperativo	-	-	-	-	51	-	-	(51)	-
Fundo exp. e manut. serv. distrib.	-	-	-	-	-	-	2.366	(837)	1.529
Saldo em 31 de dezembro de 2021	3.308	27	3.804	10.364	809	752	18.797	586	38.447
Integralização de quotas	35	-	-	-	-	-	-	-	35
Devolução de quotas	(6)	-	-	-	-	-	-	-	(6)
Reserva de capital	-	-	-	-	-	-	-	-	-
VRN - reavaliação	-	-	(170)	-	-	-	-	-	(170)
Realização de reservas/fundos	-	-	-	-	(723)	-	-	(586)	(1.309)
Sobras do exercício	-	-	-	-	-	-	-	3.743	3.743
Destinação Estatutária:									
Fundo de reserva legal	-	-	-	354	-	-	-	(354)	-
FATES	-	-	-	-	177	-	-	(177)	-
FATES Ato não Cooperativo	-	-	-	-	202	-	-	(202)	-
Fundo exp. e manut. serv. distrib.	-	-	-	-	-	-	2.356	(1.771)	585
Saldo em 31 de dezembro de 2022	3.337	27	3.634	10.718	465	752	21.153	1.239	41.325

As notas explicativas da administração são parte integrante das demonstrações contábeis.

NOTAS EXPLICATIVAS AS DEMONSTRAÇÕES CONTÁBEIS REGULATÓRIAS

Exercícios findos em 31 de dezembro de 2022 e 2021
(Valores expressos em milhares de reais)



1. Setor Elétrico no Brasil

O setor de energia elétrica no Brasil é regulado pelo Governo Federal, atuando por meio do Ministério de Minas e Energia (MME), o qual possui autoridade exclusiva sobre o setor elétrico. A política regulatória para o setor é implementada pela Agência Nacional de Energia Elétrica (ANEEL).

O fornecimento de energia elétrica a varejo pela Cooperativa é efetuado de acordo com o previsto nas cláusulas de seus contratos de permissão de longo prazo de venda de energia.

De acordo com o contrato de permissão de distribuição, a Coopercojal está autorizada a cobrar de seus consumidores uma taxa pelo fornecimento de energia consistindo em dois componentes: (1) uma parcela referente aos custos de geração, transmissão e distribuição de energia não gerenciáveis (“Custos da Parcela A”); e (2) uma parcela de custos operacionais (“Custos da Parcela B”). Ambas as parcelas são estabelecidas como parte da permissão original para determinados períodos iniciais. Subsequentemente aos períodos iniciais, e em intervalos regulares, a ANEEL tem a autoridade de rever os custos da Cooperativa, a fim de determinar o ajuste da inflação (ou outro fator de ajuste similar), caso existente, aos Custos da Parcela B (Ajuste Escalar) para o período subsequente. Esta revisão poderá resultar em um ajuste escalar com valor positivo, nulo ou negativo.

Adicionalmente aos ajustes referentes aos custos da parcela “A” e parcela “B” mencionados acima, as permissões para fornecimento de energia elétrica têm um ajuste tarifário anual, baseado em uma série de fatores, incluindo a inflação. Adicionalmente, como resultado das mudanças regulatórias ocorridas em dezembro de 2001, a Cooperativa pode agora requisitar reajustes tarifários resultantes de eventos significativos que abalem o equilíbrio econômico-financeiro dos seus negócios. Outros eventos normais ou recorrentes (como altas no custo da energia comprada, impostos sobre a receita ou ainda a inflação local) também têm permissão para serem absorvidos por meio de aumentos tarifários específicos. Quando a



Coopercocal solicita um reajuste tarifário, se faz necessário comprovar o impacto financeiro resultante destes eventos nas operações.

O serviço de transporte de grandes quantidades de energia elétrica por longas distâncias, no Brasil, é feito utilizando-se de um sistema de transmissão e subestações em tensão igual ou superior a 230 kV, denominada Rede Básica. Qualquer agente do setor elétrico, que produza ou consuma energia elétrica tem direito à utilização desta Rede Básica, como também o consumidor, atendidas certas exigências técnicas e legais. Este é o chamado “Livre Acesso”, assegurado em Lei e garantido pela ANEEL.



A operação e administração da Rede Básica é atribuição do Operador Nacional do Sistema Elétrico - ONS, pessoa jurídica de direito privado, autorizado do Poder Concedente, regulado e fiscalizado pela ANEEL, e integrado pelos titulares de geração, transmissão, distribuição e também pelos consumidores com conexão direta à rede básica. O ONS tem a responsabilidade de gerenciar o despacho de energia elétrica das usinas em condições otimizadas, envolvendo o uso dos reservatórios das hidrelétricas e o combustível das termelétricas do sistema interligado nacional.

O pagamento do uso da transmissão aplica-se também à geração da Itaipu Binacional. Entretanto, devido às características legais dessa usina, os encargos correspondentes são assumidos pelas concessionárias de distribuição detentoras das respectivas quotas-partes da potência da usina e repassados as permissionárias supridas.

2. Base de preparação e apresentação das Demonstrações Contábeis Regulatórias

As Demonstrações Contábeis para fins regulatórios foram preparadas de acordo com as normas, procedimentos e diretrizes emitidos pelo Órgão Regulador e conforme as políticas contábeis estabelecidas na declaração de práticas contábeis.

Essas demonstrações foram preparadas em consonância com as orientações emitidas pelo Órgão Regulador para Demonstrações Contábeis. As Demonstrações Contábeis para fins regulatórios são separadas das Demonstrações contábeis estatutárias societárias da Coopercocal. Há diferenças entre as práticas contábeis adotadas no Brasil e a base de preparação das informações previstas nas demonstrações para fins regulatórios, uma vez que as Instruções Contábeis para fins



Regulatórios especificam um tratamento ou divulgação alternativos em certos aspectos. Quando as Instruções Contábeis Regulatórias não tratam de uma questão contábil de forma específica, faz-se necessário seguir as práticas contábeis adotadas no Brasil.



As informações financeiras distintas das informações preparadas totalmente em conformidade com as práticas contábeis adotadas no Brasil, podem não representar necessariamente uma visão verdadeira e adequada do desempenho financeiro ou posição financeira e patrimonial de uma empresa apresentar diferença de valores pela aplicação diferenciadas de algumas normas contábeis societária e regulatória, estas diferenças estão explicadas em notas explicativas, para melhor entendimento do leitor, conforme apresentado nas Demonstrações contábeis preparadas de acordo com estas práticas.

3. Principais Práticas Contábeis Regulatórias

As práticas contábeis utilizadas são as mesmas adotadas nas Demonstrações Contábeis Societárias apresentadas em conjunto com as Notas Explicativas exceto quanto ao que se estabelece abaixo:

Ativos e passivos financeiros setoriais: O mecanismo de determinação das tarifas no Brasil garante a recuperação de determinados custos relacionados à compra de energia e encargos regulatórios por meio de repasse anual. Seguindo orientação do Órgão Regulador, a empresa contabiliza as variações destes custos como ativos e passivos financeiros setoriais, quando existe uma expectativa provável de que a receita futura, equivalente aos custos incorridos, será faturada e cobrada, como resultado direto do repasse dos custos em uma tarifa ajustada de acordo com a fórmula paramétrica definida no contrato de Permissão. O Ativo e Passivo Financeiro Setorial serão realizados quando o poder concedente autorizar o repasse na base tarifária da empresa, ajustada anualmente na data de aniversário do seu contrato de Permissão.

Imobilizado em serviço: Registrado ao custo de aquisição ou construção, acrescidos do valor de reavaliação registrado em **24 de abril de 2014**. A depreciação é calculada pelo método linear, tomando-se por base os saldos contábeis registrados conforme legislação vigente. As taxas anuais de depreciação estão determinadas nas tabelas



anexas à Resolução vigente emitida pelo Órgão Regulador.

O valor residual é determinado considerando a premissa de existência de indenização de parcela não amortizada de bens pela taxa de depreciação regulatória e o prazo de vigência da outorga (Permissão, concessão e/ou autorização). O valor residual de um ativo pode aumentar ou diminuir em eventuais processos de revisão das taxas de depreciação regulatória.

O resultado na alienação ou na retirada de um item do ativo imobilizado é determinado pela diferença entre o valor da venda e o saldo contábil do ativo e é reconhecido no resultado do exercício.



Imobilizado em curso: Os gastos de administração central capitalizáveis são apropriados, mensalmente, às imobilizações em bases proporcionais. A alocação dos dispêndios diretos com pessoal mais os serviços de terceiros é prevista no Manual de Contabilidade do Setor Elétrico. Estes custos são recuperados por meio do mecanismo de tarifas e preços.

A Coopercofal agrega mensalmente ao custo de aquisição do imobilizado em curso os juros, as variações monetárias e cambiais, e demais encargos financeiros incorridos sobre empréstimos e financiamentos diretamente atribuídos à aquisição ou constituição de ativo qualificável.

Intangível: Registrado ao custo de aquisição ou realização. A amortização, quando for o caso, é calculada pelo método linear.

Os encargos financeiros, juros e atualizações monetárias incorridos, relativos a financiamentos obtidos de terceiros vinculados ao intangível em andamento, são apropriados às imobilizações intangíveis em curso durante o período de construção do intangível.

Obrigações especiais vinculadas à Permissão: Estão representadas pelos valores nominais ou bens recebidos de consumidores das permissionárias e de consumidores não cooperados das permissionárias, para realização de empreendimentos necessários ao atendimento de pedidos de fornecimento de energia elétrica. Esta conta é amortizada pela taxa média de depreciação dos ativos correspondentes a essas obrigações, conforme legislação vigente.



Reserva de reavaliação: não foi realizada qualquer reavaliação no balanço societário.

Atualmente não se promove reavaliação visto que a parcela “B” das revisões e reajustes tarifários estão sendo calculadas conforme o estabelecido na norma regulatória PRORET 8.4.

Reconhecimento de receita: A receita operacional do curso normal das atividades da Coopercofal é medida pelo valor justo da contraprestação recebida ou a receber. A receita operacional é reconhecida quando existe evidência convincente de que os riscos e benefícios mais significativos foram transferidos para o comprador, de que for provável que os benefícios econômicos financeiros fluirão para a entidade, de que os custos associados possam ser estimados de maneira confiável, e de que o valor da receita operacional possa ser mensurado de maneira confiável. A receita de distribuição de energia elétrica é reconhecida no momento em que a energia é faturada. A receita não faturada, relativa ao ciclo de faturamento mensal, é apropriada considerando-se como base a carga real de energia disponibilizada no mês e o índice de perda anualizado. Historicamente, a diferença entre a receita não faturada estimada e o consumo real, a qual é reconhecida no mês subsequente, não tem sido relevante. A receita referente à prestação de serviços é registrada no momento em que o serviço foi efetivamente prestado, regido por contrato de prestação de serviços entre as parte.

4. Consumidores e Permissionárias

Composição das Contas a Receber

DESCRIÇÃO	VALORES CORRENTES							VALORES RENEGOCIADOS					TOTAL 2022	TOTAL 2021
	CORRENTE A VENCER		CORRENTE VENCIDA				Provisão Devedores Duvidosos	RENEGOCIADA A VENCER		RENEGOCIADA VENCIDA		Provisão Devedores Duvidosos		
	Até 60 dias	Mais de 60 dias	Até 90 dias	De 91 a 180 dias	De 181 a 360 dias	Mais de 360 dias		Até 60 dias	Mais de 60 dias	Até 60 dias	Mais de 60 dias			
Fornecimento de Energia														
Residencial	1.075	-	320	7	27	145	179	3	1	5	15	10	1.409	1.758
Industrial	2.248	-	169	1	-	101	101	8	23	23	1	1	2.472	4.552
Comercial	490	-	75	3	7	29	38	6	48	2	6	5	625	855
Rural	212	-	37	9	1	6	5	-	-	-	-	-	260	410
Poderes Públicos	58	-	1	-	-	-	-	-	-	-	-	-	59	71
Iluminação Pública	129	-	-	-	-	-	-	-	-	-	-	-	129	232
Serviço Público	37	-	-	-	-	-	-	-	-	-	-	-	37	68
Serviço Taxado	1	-	2	5	-	-	5	-	-	-	-	-	3	1
Fornecimento Não Faturado	888	-	-	-	-	-	-	-	-	-	-	-	888	1.028
Encargos de Uso da Rede Elétrica	167	-	-	-	-	-	-	-	-	-	-	-	167	243
SUBTOTAL	5.305	-	604	25	35	281	326	17	72	30	22	16	6.049	9.218
Doutros	178	-	11	4	-	-	16	-	-	-	-	-	177	208
TOTAL	5.483	-	615	29	35	281	342	17	72	30	22	16	6.226	9.426

Os valores a receber são principalmente provenientes do fornecimento de energia elétrica aos associados da cooperativa e estão registrados no ativo circulante. Compreende o valor faturado e não faturado, serviços prestados, acréscimos moratórios e outros, até a data do balanço, contabilizado com base no regime de competência. O valor de energia elétrica não faturada é baseado em estimativa.

A provisão para créditos de liquidação duvidosa foi constituída para fazer face de eventuais créditos de liquidação duvidosa, conforme determina o MCSE – Manual de Contabilidade do Setor Elétrico – Resolução ANEEL nº. 933 de 18 de maio de 2021, conforme definido na instrução contábil 6.3.3 – Provisão para Crédito de Liquidação Duvidosa, enquadrados nas seguintes condições:

- d) Consumidores residenciais vencidos há mais de 90 dias;
- e) Consumidores comerciais vencidos há mais de 180 dias e;
- f) Consumidores industriais, rurais, poderes públicos, iluminação pública, serviços públicos e outros, vencidos há mais de 360 dias.

A provisão para créditos de liquidação duvidosa foi constituída considerando os principais critérios a seguir elencados:

Esta provisão é reconhecida em valor considerado suficiente pela administração para cobrir as perdas de contas a receber de consumidores e de títulos a receber, cuja recuperação é considerada improvável.

Engloba os recebíveis faturados, até a data de encerramento do balanço, contabilizados pelo regime de competência.

As provisões para crédito de liquidação duvidosa referente aos parcelamentos de débitos, estão reconhecidos em valor considerado suficiente pela administração para cobrir as perdas na realização das contas a receber.

Com relação aos consumidores que possuem pendencia e estão em regime operacional de recuperação judicial a administração julgou prudente a provisão total dos créditos referente aos mesmos.

5. Imobilizado

A composição do imobilizado é como segue:

Ativo Imobilizado em Serviço - R\$ Mil	Valor Bruto em 31/12/2021	Adições (A)	Baixas (B)	Reavaliação	Valor Bruto em 31/12/2022	Adições Líquidas = (A)-(B)+(C)	Depreciação Acum.	Valor Líquido em 31/12/2022	Valor Líquido em 31/12/2021
Distribuição	49.064	3.774	1.422	-	51.416	2.352	(15.599)	35.817	34.635
Terrenos	507	-	-	-	507	-	-	507	507
Edificações, obras civis e benfeitorias	1.854	-	-	-	1.854	-	(214)	1.640	1.703
Máquinas e equipamentos	45.703	3.609	1.420	-	47.892	2.189	(14.778)	33.114	31.924
Veículos	874	155	-	-	1.029	155	(576)	453	399
Móveis e utensílios	126	10	2	-	134	8	(31)	103	102
Administração	1.567	166	43	-	1.690	123	(817)	873	815
Terrenos	2	-	-	-	2	-	-	2	2
Edificações, obras civis e benfeitorias	900	-	-	-	900	-	(426)	474	503
Máquinas e equipamentos	355	36	3	-	388	33	(213)	175	173
Veículos	151	128	40	-	239	88	(94)	145	57
Móveis e utensílios	159	2	-	-	161	2	(84)	77	80
Subtotal	50.631	3.940	1.465	-	53.106	2.475	(16.416)	36.690	35.450
Ativo Imobilizado em Curso - R\$ Mil	Valor Bruto em 31/12/2021	Adições (A)	Baixas (B)	Reavaliação	Valor Bruto em 31/12/2022	Adições Líquidas = (A)-(B)+(C)	Depreciação Acum.	Valor Líquido em 31/12/2022	Valor Líquido em 31/12/2021
Distribuição	3.732	26.495	14.107	-	16.120	12.388	-	16.120	3.732
Máquinas e equipamentos	46	3.659	3.624	-	81	35	-	81	46
Máquinas e equipamentos - Sist. Trans. Assoc.	2.268	16.719	4.565	-	14.422	12.154	-	14.422	2.268
Outros	1.418	6.117	5.918	-	1.617	199	-	1.617	1.418
Administração	-	519	519	-	0	0	-	0	-
Máquinas e equipamentos	-	35	35	-	0	0	-	0	-
Outros	-	484	484	-	-	-	-	-	-
Subtotal	3.732	27.014	14.626	-	16.120	12.388	-	16.120	3.732
Total do Ativo Imobilizado	54.363	30.954	16.091	-	69.226	14.863	(16.416)	52.810	39.182

Registrado ao custo de aquisição ou construção, deduzido da depreciação calculada pelo método linear, tomando-se por base os saldos contábeis registrados nas respectivas Unidades de Cadastro - UC, conforme determina o MCPSE (Manual de Controle Patrimonial do Setor Elétrico) aprovado pela Resolução ANEEL nº 674 de 11 de agosto de 2015.

A composição do intangível é como segue:

Ativo Intangível em Serviço - R\$ Mil	Valor Bruto em 31/12/2021	Adições (A)	Baixas (B)	Valor Bruto em 31/12/2022	Adições Líquidas = (A)-(B)+(C)	Amortização Acum.	Valor Líquido em 31/12/2022	Valor Líquido em 31/12/2021
Distribuição	279	-	-	279	-	(234)	45	56
Servidões	-	-	-	-	-	-	-	45
Softwares	234	-	-	234	-	(234)	-	11
Outros	45	-	-	45	-	-	45	-
Administração	20	-	-	20	-	(20)	-	-
Softwares	20	-	-	20	-	(20)	-	-
Outros	-	-	-	-	-	-	-	-
Subtotal	299	-	-	299	-	(254)	45	56
Total do Ativo Intangível	299	-	-	299	-	(254)	45	56

Conforme determinação da SFF/ANEEL, com o intuito de buscar a harmonização com as normas internacionais de contabilidade, destacamos as transferências do Ativo Imobilizado Vinculado para o Grupo Intangível e Ativo Financeiro conforme ICPC 01 e OCPC 05, determinados pelo Comitê de Pronunciamentos Contábeis.

Direitos sobre objetos incorpóreos destinados a manutenção da entidade, ou obtidos com esta finalidade e estão registrados pelo custo de aquisição, sem a constituição de provisão para perda.

A amortização do intangível é calculada através das taxas de depreciação tomando-se como base os saldos contábeis registrados.

A baixa de um ativo intangível é efetivada através de alienação ou quando não existem benefícios econômicos futuro resultante do uso ou da alienação.

Os resultados da baixa são reconhecidos no resultado do exercício.

Demais ativos e passivos circulantes e de longo prazo estão atualizados até a data do balanço, quando legal ou contratualmente exigidos.

A composição da conta Máquinas e Equipamentos da Atividade de Distribuição é como segue:

Distribuição - Máquinas e Equipamentos - R\$ Mil	Valor Bruto em 31/12/2021	Adições (A)	Baixas (B)	Baixas Reavaliação (C)	Valor Bruto em 31/12/2022	Adições Líquidas = (A)-(B)-(C)
AIS Bruto	45.703	3.609	851	569	47.892	2.189
Transformador de Distribuição	6.285	428	199	333	6.181	(104)
Medidor	1.949	157	98	9	2.000	50
Redes Baixa Tensão (< 2,3 kV)	9.362	963	130	42	10.153	791
Redes Média Tensão (2,3 kV a 44 kV)	19.996	1.903	406	125	21.367	1.371
Redes Alta Tensão (69 kV)	-	-	-	-	-	-
Redes Alta Tensão (88 kV a 138 kV)	-	-	-	-	-	-
Redes Alta Tensão (>= 230 kV)	-	-	-	-	-	-
Subestações Média Tensão (primário 30 kV a 44 kV)	-	-	-	-	-	-
Subestações Alta Tensão (primário de 69 kV)	5.563	88	-	-	5.651	88
Subestações Alta Tensão (primário 88 kV a 138 kV)	-	-	-	-	-	-
Subestações Alta Tensão (primário >= a 230 kV)	-	-	-	-	-	-
Demais Máquinas e Equipamentos	2.548	70	18	60	2.540	(7)
Outros	-	-	-	-	-	-
Obrigações Especiais do AIS Bruto	2.374	825	-	-	3.199	825
Participações, Doações, Subvenções, PEE, P&D,	2.374	825	-	-	3.199	825
Outros	-	-	-	-	-	-

	Taxas anuais médias de depreciação (%)	2022		2021	
		Bruto	Depreciação e Amortização Acumulada	Valor líquido	Valor líquido
Em serviço					
Distribuição	3,85%	51.650	15.834	35.816	34.644
Custo histórico	3,75	46.793	12.560	34.232	32.712
Correção monetária especial	-	-	-	-	-
Reavaliação	4,80	4.857	3.274	1.584	1.932
Administração	7,55%	1.711	836	875	817
Custo histórico	6,22	2.020	838	1.182	1.124
Correção monetária especial	-	-	-	-	-
Reavaliação	0,18	(309)	(2)	(307)	(307)
Subtotal		53.361	16.670	36.691	35.461
Em curso					
Distribuição	-	-	-	16.164	3.777
Subtotal		-	-	16.164	3.777
Total		53.361	16.670	52.855	39.238

A composição das adições do exercício, por tipo de gastos capitalizado, é como segue:

Adições do Ativo Imobilizado em Curso - R\$ Mil	Material / Equipamentos	Serviços de Terceiros	Mão de Obra Própria	Juros Capitalizados	Depreciação/ Amortização	Outros Gastos	Total
Terrenos	-	-	-	-	-	-	-
Edificações, Obras Civas e Benfeitorias	-	-	-	-	-	-	-
Máquinas e Equipamentos	3.081	127	376	-	-	75	3.659
Móveis e Utensílios	10	-	-	-	-	-	10
Veículos	77	2	-	-	-	-	79
Transformação, Fabricação e Reparo de Materiais	44	86	-	-	-	-	130
Material em Depósito	3.102	-	-	-	-	-	3.102
Compras em Andamento	2.558	-	-	-	-	-	2.558
Adiantamentos a Fornecedores	238	-	-	-	-	-	238
Máquinas e Equipamentos (Sistema de Trans. Associado)	8.726	3.168	24	1.194	-	37	13.149
Adiantamento a Fornecedores (Sistema de Trans. Associado)	3.095	476	-	-	-	-	3.571
Total das Adições	20.931	3.859	400	1.194	-	112	26.496

As principais taxas anuais de depreciação por macro atividade, de acordo com a Resolução Normativa ANEEL nº 674/2015 de 11 de agosto de 2015, são as seguintes:

	Taxas anuais de depreciação (%)
Distribuição	
Banco de capacitores classe de tensão inferior a 69KV	6,67%
Chave de distribuição classe de tensão inferior a 69KV	6,67%
Condutor do sistema classe de tensão inferior a 69KV	3,57%
Estrutura (poste) do sistema	3,57%
Regulador de tensão classe de tensão inferior a 69KV	4,35%
Transformador de classe de tensão inferior a 69KV	4,00%
Administração central	
Servidor ML 350P - Equipamento geral de informatica	16,67%
Servidor ML 350P - Equipamento geral de informatica	5,88%
Sistema de cabo de fibra optica - Sistema de comunicação local	6,67%

De acordo com os artigos 63 e 64 do Decreto no 56.227 de 30 de abril de 1965 e alterações, os bens e instalações utilizados na geração, transmissão, distribuição e comercialização de energia elétrica são vinculados a estes serviços, não podendo ser retirados, alienados, cedidos ou dados em garantia hipotecária sem a prévia e expressa autorização do Órgão Regulador. A Resolução normativa ANEEL nº 691/2015 regulamenta a desvinculação de bens das Permissões do Serviço Público de Energia Elétrica, concede autorização prévia para desvinculação de bens inservíveis à Permissão, quando destinados à alienação, determinando que o produto da alienação seja depositado em conta bancária vinculada para aplicação na permissão.

As dez principais adições (pelo critério de valor) ao imobilizado em serviço no exercício foram:

Controladora	
Descrição do bem	em R\$ mil
1. EXPANSÃO - ESTENDER REDE DE MT E BT - MORRO DA LAGOA - URUSSANGA/SC - PROC. Nº 11919/21	247
2. EXPANSÃO - ESTENDER REDE DE MT E BT - CENTRO - COCAL DO SUL/SC - PROC. Nº 20352/21	203
3. EXPANSÃO - ESTENDER REDE DE MT E BT - ALTO RIO MOLHA - URUSSANGA/SC - PROC. Nº 75/22	167
4. VEÍCULO - T CROSS CONFORT 200 TSI - ANO 2021 MOD 2022 - PROC. Nº 2609/22	128
5. RENOVAÇÃO - DESLOCAR REDE DE MT - JARDIM DAS PALMEIRAS - COCAL DO SUL/SC - PROC. Nº 11515/21	117
6. RELIGADOR TRIF SUBESTAÇÃO 69/12 8KV NO CSL 2 - BOA VISTA - COCAL DO SUL/SC - PROC. Nº 6621/22	85
7. RENOVAÇÃO - REDE DE MT - JARDIM DAS PALMEIRAS - COCAL DO SUL/SC - PROC. Nº 15840/22	83
8. VEÍCULO - FIAT STRADA CP 1.4 - ANO/MOD 2022 - PROC. Nº 4084/22	79
9. EXPANSÃO - ESTENDER REDE DE MT E BT - MORRO DA LAGOA - URUSSANGA/SC - PROC. Nº 587/22	64
10. EXPANSÃO - ESTENDER REDE DE MT E BT - LINHA VICENTINA - COCAL DO SUL/SC - PROC. Nº 19256/21	88

As dez principais baixas (pelo critério de valor) ao imobilizado em serviço no exercício foram:

Controladora	
Descrição do bem	em R\$ mil
1. EXPANSÃO - ESTENDER REDE DE MT E BT - MORRO DA LAGOA - URUSSANGA/SC - PROC. Nº 11919/21	23
2. MEDIDORES - ZONA RURAL - PROC. Nº 20787/22	14
3. RETIRAR REGULADOR DE TENSÃO - SÃO PEDRO - URUSSANGA/SC - PROC. Nº 14696/22	10
4. VEÍCULO - GOL TRENDLINE - ANO 2017 MOD 2018 - PROC. Nº 20595/22	10
5. DESATIVAÇÃO REDE MT - ALTO RIO MOLHA - URUSSANGA/SC - PROC. Nº 4215/22	6
6. DESATIVAÇÃO REDE MT - ALTO RIO MOLHA - URUSSANGA/SC - PROC. Nº 75/22	4
7. DESATIVAÇÃO REDE MT - SÃO PEDRO - URUSSANGA/SC - PROC. Nº 3580/22	3
8. DESATIVAÇÃO REDE MT - SANTANA - URUSSANGA/SC - PROC. Nº 10571/22	3
9. DESATIVAÇÃO REDE MT - LINHA FERREIRA PONTES - COCAL DO SUL/SC - PROC. Nº 17063/22	3
10. DESATIVAÇÃO REDE MT - SANTANA - URUSSANGA/SC - PROC. Nº 14348/22	3

6. Ativos e Passivos Financeiros Setoriais

O Acordo Geral do Setor Elétrico, assinado em 2001, e a nova regulamentação do setor de energia elétrica implicaram na constituição de diversos ativos e passivos financeiros setoriais, bem como no diferimento dos impostos federais incidentes sobre parte desses ativos e passivos (são quitados à medida que os ativos e passivos são recebidos e/ou pagos).

Demais ativos e passivos financeiros setoriais

PIS/COFINS sobre a compra de energia

Na realização dos processos tarifários o valor da energia comprada adotado para determinação das tarifas não contempla o PIS e a COFINS incidentes na operação que são pagos pela permissionária. Esta condição determina que o valor pago pela permissionária relativo a estes tributos integra o cálculo tarifário do exercício seguinte.

Neutralidade da Parcela “A”

É o valor apurado referente a uma inconsistência da metodologia de cálculo do reajuste tarifário em anos anteriores conforme contratos de permissão vigentes, que gerou em tarifa superior à devida, uma vez que não foi assegurada a neutralidade dos itens dos custos não gerenciáveis da parcela “A”.

A movimentação das contas de Ativos Financeiros Setoriais, bem como a abertura do saldo é a seguinte:

Ativos Financeiros Setoriais - R\$ Mil	Saldo em 31/12/2021	Adição	Amortização	Saldo em 31/12/2022
Demais Ativos Financeiros Setoriais	323	5.222	5.015	529
Programas Incentivo Red. Voluntária	-	969	969	-
Neutralidade da Parcela A	-	302	103	198
Outros - Reembolsos do Fundo CDE	323	3.951	3.943	331
Total Ativos Financeiros Setoriais	323	5.222	5.015	529

A movimentação das contas de Passivos Financeiros Setoriais, bem como a abertura do saldo é a seguinte:

Passivos Financeiros Setoriais - R\$ Mil	Saldo em 31/12/2021	Adição	Amortização	Saldo em 31/12/2022	Valores em Amortização	Valores em Constituição	Circulante
Demais Passivos Financeiros Setoriais	3.279	6.985	9.594	670	842	56	785
Programas Sociais Governamentais PROINFA	-	1.107	1.107	-	-	-	-
Neutralidade da Parcela A	661	181	735	107	842	56	785
Devoluções Tarifárias	-	750	187	563	-	-	-
Adicional Bandeiras	2.618	4.947	7.565	-	-	-	-
Total Passivos Financeiros Setoriais	3.279	6.985	9.594	670	842	56	785

7. Empréstimos e Financiamentos

Abertura do Endividamento – R\$ Mil

INSTITUIÇÃO / LINHA CREDORA	Principal Curto Prazo	Principal Longo Prazo	Saldo Total	Adimplente?	Data Captação	Tipo de Garantia	Indexador	Spread % a.a.	Data Próximo Pcto Juros	Frequência Pcto Juros	Data Próxima Amortização	Vencimento Final	Frequência de Amortiz.	Sistemática Amortização	Cronograma de Amortização de Principal/Juros de CP e LP							
															2024	2025	2025	2026	2027	2028	Total	
Financ. / Emprést. Moeda Nacional	1.405	11.828	13.233																			
SICOOB CREDISULCA SC / CÉLULA C. Nº 1266903	602	4.888	5.470	Sim	jan-22	Bens Móveis e Imóveis da Permissionária	CDI	3,17	20/01/2023	Mensal	20/01/2023	22/12/2031	Mensal	SAC	1.336	1.241	1.145	1.050	955	2.306	8.033	
SICOOB CREDISULCA SC / CÉLULA C. Nº 1356560	110	957	1.067	Sim	ago-22	Bens Móveis e Imóveis da Permissionária	CDI	3,17	20/01/2023	Mensal	20/01/2023	20/01/2032	Mensal	SAC	253	236	219	202	185	515	1.610	
SICOOB CREDISULCA SC / CÉLULA C. Nº 1350742	693	6.003	6.696	Sim	ago-22	Bens Móveis e Imóveis da Permissionária	CDI	3,17	30/01/2023	Mensal	30/01/2023	30/08/2032	Mensal	SAC	1.777	1.522	1.408	1.294	1.087	3.463	10.551	



INSTITUIÇÃO / LINHA CREDORA	Principal Curto Prazo	Principal Longo Prazo	Saldo Total	Cronograma de Amortização de Principal/Juros de CP e LP						
				2024	2025	2025	2026	2027	2028	Total
Financ. / Emprést. Moeda Nacional	1.405	11.828	13.233	3.366	2.999	2.772	2.546	2.227	6.284	20.194
SICOOB CREDISULCA SC / CÉLULA C. Nº 1266903	602	4.868	5.470	1.336	1.241	1.145	1.050	955	2.306	8.033
SICOOB CREDISULCA SC / CÉLULA C. Nº 1356560	110	957	1.067	253	236	219	202	185	515	1.610
SICOOB CREDISULCA SC / CÉLULA C. Nº 1350742	693	6.003	6.696	1.777	1.522	1.408	1.294	1.087	3.463	10.551

Adimplente?	Data Captação	Tipo de Garantia	Indexador	Spread % a.a.	Data Próximo Pcto Juros	Frequência Pcto Juros	Data Próxima Amortização	Vencimento Final	Frequência de Amortiz.	Sistemática Amortização
									Selecionar	Selecionar
Sim	jan-22	Bens Móveis e Imóveis da Permissionária	CDI	3,17	20/01/2023	Mensal	20/01/2023	22/12/2031	Mensal	SAC
Sim	ago-22	Bens Móveis e Imóveis da Permissionária	CDI	3,17	20/01/2023	Mensal	20/01/2023	20/01/2032	Mensal	SAC
Sim	ago-22	Bens Móveis e Imóveis da Permissionária	CDI	3,17	30/01/2023	Mensal	30/01/2023	30/08/2032	Mensal	SAC

A aquisição dos empréstimos é composta pelo desdobramento descrito, conforme segue:

Cédula de Crédito Bancário nº 1266903 na Cooperativa de Crédito de Livre Admissão de Associados Sul Catarinense, SICOOB CREDISULCA SC, no valor de R\$ 6.022.886,97 (seis milhões, vinte e dois mil, oitocentos e oitenta e seis reais e noventa e sete centavos). Periodicidade de pagamento mensal em 120 parcelas pelo sistema SAC (sistema de amortização constante) decrescente, tendo início em 21 de fevereiro de 2022. Taxa de juros remuneratórios de 0,25% ao mês, resultando Custo Efetivo Total de 0,26% ao mês totalizando 3,17% ao ano, com índice de correção atualizado pelo Certificado de Depósito Bancário (CDI).

Cédula de Crédito Bancário nº 1356560 na Cooperativa de Crédito de Livre Admissão de Associados Sul Catarinense, SICOOB CREDISULCA SC, no valor de R\$ 1.104.195,94 (um milhão, cento e quatro mil, cento e noventa e cinco reais e noventa e quatro centavos). Periodicidade de pagamento mensal em 120 parcelas pelo sistema SAC (sistema de amortização constante) decrescente, tendo início em



20 de setembro de 2022. Taxa de juros remuneratórios de 0,25% ao mês, resultando Custo Efetivo Total de 0,26% ao mês totalizando 3,17% ao ano, com índice de correção atualizado pelo Certificado de Depósito Bancário (CDI).

Cédula de Crédito Bancário nº 1350742 na Cooperativa de Crédito de Livre Admissão de Associados Sul Catarinense, SICOOB CREDISULCA SC, no valor de R\$ 6.926.320,02 (seis milhões, novecentos e vinte e seis mil, trezentos e vinte reais e dois centavos Periodicidade de pagamento mensal em 120 parcelas pelo sistema SAC (sistema de amortização constante) decrescente, tendo início em 30 de setembro de 2022. Taxa de juros remuneratórios de 0,25% ao mês, resultando Custo Efetivo Total de 0,26% ao mês totalizando 3,17% ao ano, com índice de correção atualizado pelo Certificado de Depósito Bancário (CDI).

Como garantia aos créditos descritos, foi dado a seguinte relação de imóveis:

- Matrícula nº 36.725, com Edificação de 1.462,95 m² (um mil, quatrocentos e sessenta e dois metros e noventa e cinco decímetros quadrados), situado na Rua Elias Rosso, 593, Bairro Boa Vista, Cocal do Sul/SC.
- Matrícula nº 25.083, com Edificação de 1.880,24 m² (um mil, oitocentos e oitenta metros e vinte e quatro decímetros quadrados), situado na Av. Dr. Polidoro Santiago, 555, Bairro Centro, Cocal do Sul/SC.
- Matrícula nº 38.198, com Edificação de 808,23 m² (oitocentos e oito metros e vinte e três decímetros quadrados), situado na Rua Elias Rosso, 594, Bairro Boa Vista, Cocal do Sul/SC.
- Matrícula nº 26.500, com área de 22.463 m² (vinte e dois mil, quatrocentos e sessenta e três metros quadrados), com duas Edificações totalizando 1.114,44 m² (um mil, cento e quatorze metros e quarenta e quatro decímetros quadrados), situado na Estrada Geral, 1380, Linha Tigre, Cocal do Sul/SC.
- Matrícula nº 2.389, com 426,40 m² (quatrocentos e vinte e seis metros e quarenta decímetros quadrados), situado na Rua Francisco Possamai, 680, Bairro Boa Vista, Cocal do Sul/SC.

- Matrícula nº 2.081, com 426,40 m² (quatrocentos e vinte e seis metros e quarenta décimos quadrados), situado na Rua Francisco Possamai, 668, Bairro Boa Vista, Cocal do Sul/SC.

- Matrícula nº 1.235, com 450,00 m² (quatrocentos e cinquenta metros quadrados), situado na Rua Henrique Kanarek, 94, Bairro Boa Vista, Cocal do Sul/SC.

- Matrícula nº 1.236, com 450,00 m² (quatrocentos e cinquenta metros quadrados), situado na Rua Henrique Kanarek, 80, Bairro Boa Vista, Cocal do Sul/SC.

- Veículo placa RAG 5216 caminhonete Toyota Hilux 2019/2020, veículo placa QHX 4032 caminhão Volkswagen 10.160 2016/2016, veículo placa OKG 8356 caminhão Mercedes Bens Atego 1719 2014/2014, veículo placa MIK 5817 caminhão Volkswagen 15.180 2010/2010, veículo placa MIL 5127 caminhão Mercedes Bens 1718 2010/2010, veículo placa QIF 4982 caminhonete Toyota Hilux 2015/2015, veículo placa RLX3I91 Volkswagen T Cross CL TSI AD 2021/2022.

Todos os recursos financeiros contratados no exercício foram aplicados na implantação de rede de transmissão.

Abertura dos Ativos Financeiros – R\$ Mil

LIN	INSTITUIÇÃO / LINHA DEVEDORA	Juros de Curto Prazo	Principal Curto Prazo	Principal + Juros LP	Saldo Total	Adimplente?	Indezador ou Juros	Spread % a.a.	Data Próximo Pqto Juros	Frequência Pqto Juros
9	Ativos Financeiros	-	2.746	-	2.746					
9,1	Caixa e Aplicações Financeiras	-	2.746	-	2.746					
9.1.1	Saldo Final de Caixa - Conta 1101	-	562	-	562	sim				
9.1.2	Áplic. Financ. CDB	-	-	-	-	sim	CDB DI	-	Diária	Diária
9.1.3	Áplic. Financ. Fundos DI	-	2.184	-	2.184	sim	CDI	-	Diária	Diária

Abertura dos Instrumentos Derivativos – R\$ Mil

A permissionária não possui instrumentos derivativos no exercício.

Composição do Endividamento e Dívida Líquida - R\$ Mil

RESUMO	Juros de Curto Prazo	Principal Curto Prazo	Principal + Juros LP	Total 2022	Total 2021
Dívida Bruta	1.980	1.405	20.107	23.493	-
Financ. / Emprést. Moeda Nacional	1.980	1.405	20.107	23.493	-
Ativos Financeiros	2.746	-	-	2.746	2.149
Alta Liquidez	562	-	-	562	1.686
Demais Aplicações Financeiras	2.184	-	-	2.184	463
Dívida Líquida	-	-	-	-	-

8. Imposto de renda e contribuição social diferidos

Calculados e registrados quando devidos conforme legislação vigente nas datas dos balanços. Inclusa no regime tributário de apuração do lucro real, não tributou operações com associados, isentos na forma determinada pela Lei nº 5.764/71.

9. Provisões para Litígios

R\$ Mil	Trabalhistas	Cíveis	Fiscais	Ambientais	Regulatórios	Outros	Total
Saldos em 31/12/2021	300	138	1.633	-	-	-	2.070
Constituição	115	41	-	-	-	-	156
Baixas/reversão	-	28	1.605	-	-	-	1.633
Atualização	-	-	-	-	-	-	-
Saldos em 31/12/2022	415	151	28	-	-	-	593

As provisões trabalhistas são resultantes de reclamações com provável perda. As provisões Cíveis são processos de ressarcimentos de danos elétricos, e pedidos de compensações financeiras por danos morais ou físicos. As Provisões Fiscais é notificação municipal de Imposto Sobre Serviço de Qualquer Natureza.

Em 2022 efetuou-se reversão da provisão que foi constituída por conta de notificação federal que imputava o débito de PIS e COFINS, conforme no processo nº 11516.003503/2006-47. A cooperativa obteve êxito na esfera administrativa da RFB referente acordo 9303-011.336 – CSF / 3º Turma que reconheceu o ato cooperativo exercido pelo fornecimento de energia elétrica como parcela da receita não tributável.

10. Obrigações vinculadas à Permissão do serviço público de energia elétrica

São obrigações vinculadas à permissão do serviço público de energia elétrica e representam os valores da União, dos Estados, dos Municípios e dos consumidores, bem como as doações não condicionadas a qualquer retorno a favor do doador e às subvenções destinadas a investimentos no serviço público de energia elétrica na atividade de distribuição. Segue a composição destas obrigações:

Obrigações Especiais - R\$ Mil	Depreciação - Taxa Média Anual	Custo Histórico	Correção Monetária Especial	Reavaliação	Total
Em serviço	3,68	3.199	-	-	3.199
Participação Financeira do Consumidor	3,87	4	-	-	4
Doações e Subv. a Invest. no Serviço Concedido	3,18	3.044	-	-	3.044
Pesquisa e Desenvolvimento	3,87	151	-	-	151
Outros	-	-	-	-	-
(-) Amortização Acumulada - AIS	-	544	-	-	544
Participação Financeira do Consumidor	-	2	-	-	2
Doações e Subv. a Invest. no Serviço Concedido	-	504	-	-	504
Pesquisa e Desenvolvimento	-	38	-	-	38
Outros	-	-	-	-	-
Total	-	2.655	-	-	2.655

A movimentação ocorrida no exercício pode assim ser resumida:

Obrigações Especiais - R\$ Mil	Valor Bruto em 31/12/2021	Adições (A)	Baixas (B)	Valor Bruto em 31/12/2022	Adições Líquidas (A)-(B)	Amortização Acumulada	Valor Líquido em 31/12/2022	Valor Líquido em 31/12/2021
Em serviço	2.374	825	-	3.199	825	538	2.661	1.933
Participação Financeira do Consumidor	4	-	-	4	-	1	3	3
Doações e Subv. a Investimentos no Serviço Concedido	2.219	825	-	3.044	825	504	2.540	1.811
Pesquisa e Desenvolvimento	151	-	-	151	-	33	118	119
(-) Amortização Acumulada - AIS	441	103	-	544	103	-	544	544
Participação Financeira do Consumidor	1	0	-	2	0	-	2	2
Doações e Subv. a Investimentos no Serviço Concedido	407	97	-	504	97	-	504	504
Pesquisa e Desenvolvimento	33	6	-	38	6	-	38	38
Obrigações Especiais - R\$ Mil	Valor Bruto em 31/12/2021	Adições (A)	Baixas (B)	Valor Bruto em 31/12/2022	Adições Líquidas (A)-(B)	Amortização Acumulada	Valor Líquido em 31/12/2022	Valor Líquido em 31/12/2021
Em curso	-	-	-	-	-	-	-	-
Doações e Subv. a Investimentos no Serviço Concedido	-	-	-	-	-	-	-	-
Total	1.933	722	-	2.655	722	538	2.117	1.389

As principais adições (pelo critério de valor) de obrigações especiais no exercício foram:

Controladora	
Descrição do bem	em R\$ mil
1. COND. RES. ESMERALDA PREMIUM - SÃO SIMÃO - CRICIÚMA/SC - PROC. Nº 19509/22	500
2. LOT. VILLA DI PALMA - JARDIM DAS PALMEIRAS - COCAL DO SUL/SC - PROC. Nº 15104/22	253
3. LOT. PARQUE VERDE - LINHA CABRAL - COCAL DO SUL/SC - PROC. Nº 11985/21	49
4. TRANSFORMADOR TRIF 75 Kva - CENTRO - COCAL DO SUL/SC - PROC. Nº 1398/22	17
5. TRANSFORMADOR TRIF 75 Kva - LINHA TIGRE - COCAL DO SUL/SC - PROC. Nº 10322/22	7
6.	-
7.	-
8.	-
9.	-
10.	-

As principais baixas (pelo critério de valor) de obrigações especiais no exercício foram:

A permissionária não registrou baixas de obrigações especiais no exercício.

11. Patrimônio Líquido

Capital Social

O capital social em 31 de dezembro de 2022 é de R\$ 3.337 mil, sendo constituído de quotas-partes conforme artigo 18º do estatuto social.

“Art. 18. O capital social da Coopercocal é representado por quotas - partes no valor de R\$ 1,00 (um real) cada, não tendo limite quanto ao máximo, variando conforme o número de cotas subscritas, porém nunca inferior a R\$ 1.000,00 (um mil reais).”

	2022	2021
Capital subscrito	3.352	3.322
(-) Capital a integralizar	(15)	(14)
	3.337	3.308

Reservas de Capital

Reservas de Capital	2022	2021
Remuneração do imobilizado em curso até 31/12/2022	-	-
Outras	27	27
	27	27

Outros resultados abrangentes

Outros Resultados Abrangentes	2022	2021
Reavaliação regulatória	3.634	3.804
	3.634	3.804

Reservas de sobras

Reservas de Sobras	2022	2021
Reserva legal	10.718	10.364
Sobras a realizar	-	-
Reserva para investimentos	21.153	18.797
Fundo de assistência técnica educacional e social	465	809
Fundo de apoio a iluminação pública	752	752
	33.088	30.722

Sobras

Sobras	2022	2021
Sobras a disposição da AGO	1.239	586
	1.239	586

A reserva legal é constituída com base em 10% da sobra líquida do exercício atendendo ao estatuto social e legislação societária.

Ajustes de exercícios anteriores

A permissionária não apresentou em suas demonstrações ajustes de exercícios anteriores.

12. Receita Operacional Bruta

Receita Bruta	Nº Consumidores		MWh Mil		R\$ Mil	
	2022	2021	2022	2021	2022	2021
Fornecimento - Faturado	11.591	11.337	109.256	108.612	65.077	66.319
Residencial	8.922	8.441	22.998	21.332	15.444	14.368
Industrial	449	438	65.591	67.101	37.002	39.303
Comercial	994	959	9.401	8.420	6.470	6.244
Rural	1.055	1.334	4.607	5.811	2.802	3.344
Poder público	136	130	927	775	700	592
Poder público Iluminação pública Serviço público	-	-	-	-	-	-
Iluminação pública	9	9	4.499	4.193	1.963	1.945
Serviço público	26	26	1.233	980	696	523
Suprimento Faturado					-	-
Uso da Rede Elétrica de Distribuição Faturado	11.591	11.337	540	1.056	2.477	2.684
Consumidores Cativos	11.590	11.336			-	-
Consumidores Livres	1	1	540	1.056	2.477	2.684
Fornecimento/Suprimento/Rede Elétrica - Não faturado					(139)	65
Constituição e Amortiz. - Demais Ativos e Passivos Financeiros					948	344
Serviços Cobráveis					16	13
Subvenções vinculadas ao serviço concedido					3.951	3.896
Total					72.330	73.321

13. Compra e venda de energia elétrica de curto prazo no âmbito da Câmara de Comercialização de Energia Elétrica– CCEE

Nos exercícios de 2022 e 2021, a Coopercojal não efetuou a comercialização de energia de curto prazo no âmbito da Câmara de Comercialização de Energia Elétrica – CCEE.

14. Pessoal e Administradores

Pessoal e Administradores	2022	2021
Pessoal	9.507	8.161
Remuneração	5.433	4.607
Encargos	2.137	1.791
Despesas rescisórias	63	56
Outros benefícios - Corrente	1.389	1.151
Outros	485	556
Administradores	494	478
Honorários e encargos (Diretoria e Conselho)	441	430
Benefícios dos administradores	53	48
Outros	-	-
Total	10.001	8.639

15. Reconciliação das taxas efetivas e nominais da provisão para o imposto de renda e contribuição social

A Lei nº 5.764/71 no artigo 79 define como isenta as operações com associados, portanto a COOPERCOCAL, não provisiona Imposto de Renda e Contribuição Social baseados no Ato Cooperativo. Oferecendo a tributação o lucro com terceiros (não associados) conforme lei 9.718/98.

A Lei 9.718 de 27 de novembro de 1998 no artigo 14 item IV, determina a tributação pelo lucro real as pessoas jurídicas que usufruam de benefícios fiscais relativos à isenção ou redução do imposto, estando a COOPERCOCAL inserida neste contexto legal.

	2022	2021
Sobras antes do Imposto de Renda e Contribuição Social	3.810	1.740
Operações com Associados	(3.541)	(1.673)
Operações com Não Associados	269	67
Imposto de renda e contribuição social calculados (15% e 9%)	(67)	(16)
Outros	-	-
Imposto de Renda e Contribuição Social no resultado	(67)	(16)

16. Demonstrações do Resultado do Exercício segregado por atividade

A permissionária não atua nos negócios de geração, transmissão e comercialização.

Principais práticas contábeis adotadas na elaboração das demonstrações por Unidades de Negócio:

A permissionária possui somente uma Unidade de Negócio.

Receita da unidade	G	T	D	ANV	Total
Geração - G	-	-	-	-	-
Transmissão - T	-	-	-	-	-
Distribuição - D	-	-	72.330	-	72.330
Atividades não vinculadas - ANV	-	-	-	-	-
	-	-	72.330	-	72.330

Conciliação das demonstrações de resultado

	Unidade de Negócio	Outorgada	Diferença
Receita	72.330	72.330	-
Deduções da receita	(23.542)	(23.542)	-
Receita líquida / Ingresso líquido	48.788	48.788	-
Custos não gerenciáveis da parcela "A"	(31.314)	(31.314)	-
Resultado antes dos custos gerenciáveis	17.474	17.474	-
Custos gerenciáveis da parcela "B"	(15.585)	(15.585)	-
Outras receitas operacionais	1.168	1.168	-
Outras despesas operacionais	(352)	(352)	-
Sobras líquidas (perdas) do exercício	2.705	2.705	-

17. Revisão e Reajuste Tarifário

17.1. Revisão Tarifária Periódica



Anualmente na data base 30 de setembro são apuradas as tarifas que serão praticadas nos 12 meses subsequentes.

Através da Audiência Pública nº 062/2015, foram discutidas alterações na estrutura tarifária das permissionárias, a serem aplicadas em grande parte na próxima revisão tarifária. Essas alterações foram consolidadas na alteração dos Submódulo 8.1, 8.2, 8.3 e acrescentou o Submódulo 8.4 dos Procedimentos de Regulação Tarifária - PRORET, aprovado pela Resolução Normativa nº 704, de 28 de março de 2016.

Através de aditivo de contrato a permissionária aderiu a metodologia do Submódulo 8.4 dos Procedimentos de Regulação Tarifária - PRORET, aprovado pela Resolução Normativa nº 704, de 28 de março de 2016, já aplicado aos reajustes tarifários ocorridos no exercício.

17.2. Reajuste Tarifário Anual

No reajuste anual, que ocorre entre as revisões tarifárias, as empresas distribuidoras de energia elaboram os pleitos para reajuste das tarifas de energia elétrica, com base em fórmula definida no contrato de permissão, que considera para os custos não gerenciáveis (Parcela A), as variações incorridas no período entre reajustes e, para os custos gerenciáveis (Parcela B), a variação do IPCA, ajustado pela aplicação do Fator X, conforme mencionado no parágrafo anterior.



A Agência Nacional de Energia Elétrica - ANEEL estabeleceu por meio da Resolução Homologatória nº 3.106 publicada em 27 de setembro de 2022, entrando em vigor no período de 30 de setembro de 2022 a 29 de setembro de 2023.

As tarifas de fornecimento de energia elétrica e de uso dos sistemas de distribuição da Coopercofal cujo reajuste médio foi de 10,00%, correspondendo este efeito médio a ser percebido pelos consumidores/associados supridos da permissionária.

17.3. Composição da Base de Remuneração Regulatória

Os processos tarifários da Coopercofal são realizados conforme preceitos previstos no Submódulo 8.4 do PRORET onde está definido que as permissionárias que aderirem a tal procedimento devem obedecer ao limite previsto para a parcela B. Porém não estabelece regras para cálculo dos componentes desta parcela.

Dada esta premissa ora citada a avaliação dos ativos, assim como a periodicidade com que os ativos serão avaliados são definidos pela permissionária.

A administração decidiu não atualizar os valores constantes nos exercícios anteriores.

17.4. Custo Anual das Instalações Móveis e Imóveis - CAIMI.

O Custo Anual das Instalações Móveis e Imóveis, também denominado Anuidades, refere-se aos investimentos de curto período de recuperação, tais como os realizados em hardware, software, veículos, e em toda a infraestrutura de edifícios de uso administrativo.

A Base de Anuidade Regulatória (BAR) também está inclusa na parcela B estabelecida no PRORET 8.4 obedecendo a limitação pré-estabelecida neste submódulo.

Também os custos referentes ao CAIMI não estão atualizados não se fazendo necessário tal prática por conta do PRORET 8.4.

17.5. Ajuste da parcela “B” em Função de Investimentos Realizados

A metodologia aplicada a permissionária não prevê ajuste da parcela B em função dos investimentos realizados.

17.6. Resumo da Revisão Tarifária (ou Reajuste Tarifário)

A Coopercofal, sediada na cidade de Cocal do Sul - SC, atende cerca de 11 mil unidades consumidoras, cujo consumo de energia representa uma receita de R\$ 54 milhões. Este ano, o contrato estabelece que seja realizada a Revisão Tarifária Periódica – RTP. Por ter optado em assinar o Termo Aditivo ao contrato de permissão, aprovado pela REN 3.109/2022, a definição da parcela B segue a regra descrita no Submódulo 8.4 do PRORET.

Com relação à Parcela B, sua participação no reajuste tarifário é de 33,80% da Receita, resultando num efeito de 3,84% na variação econômico-financeira da tarifa vigente.

Ao resultado da variação econômica, de 10,13%, foram adicionados os componentes financeiros devidos no total de -6,30%, que somado a retirada dos financeiros do processo anterior de 6,17%, resultou no efeito médio final para o consumidor em 10,00%.

A Agência Nacional de Energia Elétrica - ANEEL estabeleceu por meio da Resolução Homologatória nº 3.109, de 27 de setembro de 2022, as tarifas de fornecimento de energia elétrica e de uso dos sistemas de distribuição da COOPERCOFAL cujo reajuste médio foi de 10,00%.

Aplicando-se as regras definidas no Submódulo 8.4 do PRORET, que trata dos Processos de Reajuste e Revisão tarifária das permissionárias de distribuição de distribuição energia elétrica, o reajuste tarifário da COOPERCOFAL é sintetizado na tabela a seguir, onde são apresentados todos os itens da receita requerida da permissionária, as outras receitas, os componentes financeiros e a receita verificada

A tabela apresenta também o quanto cada item de receita contribui para o reposicionamento tarifário apresentado.

Processo tarifário	DRA (R\$)	DRP (R\$)	Variação	Participação no processo tarifário	Participação na Receita
ENCARGOS SETORIAIS	7.254.109,52	10.579.246,98	45,84%	6,17%	17,83%
Taxa de Fisc. de Serviços de E.E. – TFSEE	81.016,34	89.410,17	10,36%	0,02%	0,15%
Conta de Desenvolvimento Energético – CDE	6.138.468,77	8.920.336,44	45,32%	5,16%	15,04%
PROINFA	1.034.624,42	1.569.500,36	51,70%	0,99%	2,65%
ENERGIA COMPRADA	20.554.334,23	19.785.446,77	-3,74%	-1,43%	33,35%
Energia	20.554.334,23	19.785.446,77	-3,74%	-1,43%	33,35%
TRANSPORTE DE ENERGIA	8.075.794,28	8.904.091,13	10,26%	1,54%	15,01%
Uso do sistema de distribuição	8.075.794,28	8.904.091,13	10,26%	1,54%	15,01%
Total de Parcela A	35.884.238,03	39.268.784,88	9,43%	6,28%	66,20%
Total de Parcela B	17.978.462,42	20.049.127,05	11,52%	3,84%	33,80%
Variação econômica				10,13%	
COMPONENTES FINANCEIROS				Participação	
Repasso de PIS COFINS		1.004.530,62		1,86%	
Neutralidade Encargos Setoriais		(143.429,42)		-0,27%	
Compensação DIC FIC		(23.927,52)		-0,04%	
Subvenção CDE		(3.654.329,09)		-6,78%	
Retenção de Adicionais de Bandeiras Tarifárias		(749.640,13)		-1,39%	
Total Financeiros		- 3.566.795,53		-6,62%	
Variação econômica e financeira				3,51%	
Retirada dos componentes financeiros relativos ao processo anterior				6,49%	
Efeito médio a ser percebido pelos Consumidores				10,00%	

18. Conciliação do Balanço Patrimonial Regulatório e Societário

Para fins estatutários, a Coopercojal seguiu a regulamentação societária para a contabilização e elaboração das Demonstrações Contábeis Societárias, sendo que para fins regulatórios, a Coopercojal seguiu a regulamentação regulatória, determinada pelo Órgão Regulador apresentada neste manual. Dessa forma, uma vez que há diferenças entre as práticas societárias e regulatórias, faz-se necessária a apresentação da reconciliação das informações apresentadas seguindo as práticas regulatórias com as informações apresentadas seguindo as práticas societárias.

COOPERATIVA ENERGETICA COCAL
CNPJ 86.532.348/0001-45
BALANÇO PATRIMONIAL REGULATORIO E SOCIETARIO
Em 31 de dezembro de 2022 e 2021
(Valores expressos milhares de reais)

Ativo	Notas	2022			2021		
		Regulatório	Ajustes	Societário	Regulatório	Ajustes	Societário
Ativo circulante		11.331	-	11.331	12.568	-	12.568
Caixa e equivalentes de caixa		2.746	-	2.746	2.149	-	2.149
Consumidores	18.1	6.226	-	6.226	9.426	-	9.426
Serviços em curso		-	-	-	-	-	-
Tributos compensáveis		1.113	-	1.113	57	-	57
Depósitos judiciais e cauções		14	-	14	14	-	14
Almoxarifado operacional		258	-	258	221	-	221
Ativos financeiros setoriais	18.2	198	-	198	-	-	-
Despesas pagas antecipadamente		26	-	26	20	-	20
Outros ativos circulantes		750	-	750	681	-	681
Ativo não circulante		55.115	1.496	53.619	41.460	1.847	39.613
Consumidores		-	-	-	-	-	-
Tributos compensáveis		72	-	72	77	-	77
Outros ativos não circulantes	18.3	119	(7.204)	7.323	81	(6.081)	6.162
Bens e atividades não vinculadas à concessão		2.069	-	2.069	2.064	-	2.064
Imobilizado	18.4	52.810	52.810	-	39.182	39.182	-
Intangível	18.5	45	(44.110)	44.155	56	(31.254)	31.310
Total do ativo		66.446	1.496	64.950	54.028	1.847	52.181
Passivo	Notas	2022			2021		
Passivo circulante		10.638	-	10.638	12.043	-	12.043
Fornecedores		4.694	-	4.694	5.061	-	5.061
Empréstimo e financiamento		1.405	-	1.405	-	-	-
Obrigações sociais e trabalhistas		1.323	-	1.323	1.141	-	1.141
Tributos		252	-	252	1.866	-	1.866
Provisão para litígios		593	-	593	465	-	465
Encargos setoriais		752	-	752	8	-	8
Passivos financeiros setoriais	18.2	670	-	670	3.279	-	3.279
Outros passivo circulantes		949	-	949	223	-	223
Passivo não circulante		14.483	-	14.483	3.538	-	3.538
Empréstimo e financiamento		11.828	-	11.828	-	-	-
Provisão para litígios		0	-	-	1.605	-	1.605
Obrigações vinculadas a permissão		2.655	-	2.655	1.933	-	1.933
Total do passivo		25.121	-	25.121	15.581	-	15.581
Patrimônio líquido							
Capital social		3.337	-	3.337	3.308	-	3.308
Reserva de capital		27	-	27	27	-	27
Outros Resultados Abrangentes		3.634	3.634	-	3.804	3.804	-
Reserva de Sobras		33.088	(2.075)	35.163	30.722	(1.887)	32.609
Sobras a disposição da AGO		1.239	(63)	1.302	586	(70)	656
Total do patrimônio líquido	18.8	41.325	1.496	39.829	38.447	1.847	36.600
Total do passivo e do patrimônio líquido		66.446	1.496	64.950	54.028	1.847	52.181

As notas explicativas da administração são parte integrante das demonstrações contábeis.

COOPERATIVA ENERGÉTICA COCAL
CNPJ 86.532.348/0001-45
DEMONSTRAÇÃO DO RESULTADO DOS EXERCÍCIOS
Em 31 de Dezembro de 2022 e 2021
(Valores expressos milhares de reais)

Notas	2022			2021		
	Regulatório	Ajustes	Societário	Regulatório	Ajustes	Societário
Operações em Continuidade						
Receita / Ingresso	72.330	(5.142)	77.472	73.321	(5.456)	78.777
Fornecimento de energia elétrica	64.938	(3.425)	68.363	66.384	(3.028)	69.412
Disponibilização do sistema de distribuição	2.477	2.477	-	2.684	2.684	0
Ativos e passivos financeiros setoriais	948	948	-	344	344	0
Serviços cobráveis	16	-	16	13	-	13
Doações, contribuições e subvenções	3.951	-	3.951	3.896	-	3.896
Outras receitas viculadas	-	(5.142)	5.142	-	(5.456)	5.456
Tributos	(11.765)	-	(11.765)	(15.895)	-	(15.895)
ICMS	(11.765)	-	(11.765)	(15.895)	-	(15.895)
Encargos - Parcela "A"	(11.777)	-	(11.777)	(13.577)	-	(13.577)
Conta de desenvolvimento energético - CDE	(6.747)	-	(6.747)	(5.359)	-	(5.359)
Taxa de fiscalização de serviços de energia elétrica - TFSEE	(83)	-	(83)	(78)	-	(78)
Outros encargos	(4.947)	-	(4.947)	(8.140)	-	(8.140)
Receita Líquida / Ingresso Líquido	48.788	(5.142)	53.930	43.849	(5.456)	49.305
Custos Não Gerenciáveis - Parcela "A"	(31.314)	-	(31.314)	(27.921)	-	(27.921)
Energia elétrica comprada para revenda	(21.475)	-	(21.475)	(19.303)	-	(19.303)
Encargo de uso do sistema de distribuição	(8.732)	-	(8.732)	(7.974)	-	(7.974)
Proinfa	(1.107)	-	(1.107)	(644)	-	(644)
Resultado Antes dos Custos Gerenciáveis	17.474	(5.142)	22.616	15.928	(5.456)	21.384
Custos Gerenciáveis - Parcela "B"	(15.585)	3.796	(19.380)	(15.042)	4.429	(19.471)
Pessoal e administradores	(10.001)	-	(10.001)	(8.639)	-	(8.639)
Material	(1.902)	-	(1.902)	(1.878)	-	(1.878)
Serviços de terceiros	(2.163)	-	(2.163)	(1.947)	-	(1.947)
Arrendamentos e aluguéis	(7)	-	(7)	(3)	-	(3)
Seguros	(70)	-	(70)	(51)	-	(51)
Doações contribuições e subvenções	(254)	-	(254)	(128)	-	(128)
Provisões	1.459	-	1.459	40	-	40
(-) Recuperação de despesas	258	258	-	229	229	-
Tributos	(129)	-	(129)	(65)	-	(65)
Depreciação e amortização	(1.913)	(179)	(1.733)	(1.762)	(201)	(1.561)
Gastos diversos	(863)	3.717	(4.580)	(838)	4.401	(5.239)
Outras receitas operacionais	1.168	1.168	-	826	826	-
Outros despesas operacionais	(352)	-	(352)	(421)	-	(421)
Resultado da Atividade	2.705	(179)	2.884	1.291	(201)	1.492
Resultado Financeiro	1.105	-	1.105	449	-	449
Receita financeiras	1.142	-	1.142	488	-	488
Despesas financeiras	(37)	-	(37)	(39)	-	(39)
Resultado Antes dos Impostos Sobre a Sobras	3.810	(179)	3.989	1.740	(201)	1.941
IRRF	(43)	-	(43)	(10)	-	(10)
CSLL	(24)	-	(24)	(6)	-	(6)
Resultado Antes da Destinação Ato não Cooperativo	3.743	(179)	3.922	1.724	(201)	1.925
(-) FATES - Ato não Cooperativo	(202)	-	(202)	(51)	-	(51)
Resultado Líquido das Operações em Continuidade	3.541	(179)	3.720	1.673	(201)	1.874
Sobras por quotas-parte originada das operações em continuidade						
Básico - sobras de operações continuadas atribuíveis aos associados		1,07			0,51	

As notas explicativas da administração são parte integrante das demonstrações contábeis.



18.1. Consumidores

Não houve ajustes para o grupo.

18.2. Ativos e passivos financeiros setoriais

Não houve ajustes para o grupo.

18.3. Ativos financeiros da permissão

Os ajustes são decorrentes da contabilização na contabilidade societária de expectativa de direito de receber indenização. Estes lançamentos foram realizados em atendimento ao disposto na ICPC 01 – Contratos de Concessão, mas que para fins de contabilidade regulatória tais práticas não são adotadas e desta forma, apresenta-se ajustes nesta conciliação de saldos contábeis societários e regulatórios. Na contabilidade regulatória esse valor faz parte do ativo imobilizado.

A diferença é constituída de bens com duração acima da data prevista para o encerramento do contrato de permissão.

18.4. Imobilizado

18.4.1. Reavaliação compulsória

Os ajustes são resultantes de aplicação do VNR (Valor Novo de Reposição) advindos do laudo de avaliação do 1º CRT que não é aceito na contabilidade societária.

18.4.2. Depreciação

Os ajustes são resultantes de aplicação do VNR (Valor Novo de Reposição) advindos do laudo de avaliação do 1º CRT que não é aceito na contabilidade societária.

18.5. Intangível

18.5.1. Reavaliação compulsória

Não houve ajuste no grupo do intangível sendo os valores idênticos a contabilidade societária e regulatória

18.5.2. Depreciação

Não houve ajuste no grupo do intangível sendo os valores idênticos a contabilidade societária e regulatória.

18.6. Obrigações vinculadas à permissão do Serviço Público de Energia Elétrica

18.6.1. Reavaliação compulsória

Não houve ajustes visto que a permissionária não possui obrigações vinculadas a permissão em serviço.

18.6.2. Amortização

Não houve ajustes visto que a permissionária não possui obrigações vinculadas a permissão em serviço.

18.7. Efeitos de contabilização de contratos de permissão (ICPC 01)

18.7.1. Ativo financeiro

Não houve efeitos de contabilização de contratos de permissão (ICPC 01).

18.7.2. Ativo intangível

Não houve efeitos de contabilização de contratos de permissão (ICPC 01).

18.7.3. Receita e Custo de construção (resultado)

Os ajustes são decorrentes da aplicação do ICPC 01 e OCPC 05, que por se tratar de ativo imobilizado em curso que já é vinculado a permissão, deve ser reconhecido conforme aplicação do IFRS como RECEITA DE CONSTRUÇÃO e CUSTO DE CONSTRUÇÃO do ativo intangível da permissão.

18.7.4. Remuneração do ativo financeiro (resultado)

Não foi aplicado nos anos de 2022 e 2021 qualquer remuneração aos ativos financeiros.

18.7.5. Imposto de renda e contribuição social diferidos (resultado)

Não houve registro de ajuste a impostos e contribuições diferidos, visto que a permissionária opera com associados que tem o privilégio fiscal da isenção.

18.8. Conciliação do patrimônio líquido societário e regulatório

	2022	2021
Saldos no início do exercício	39.829	36.600
Efeito dos ajustes entre contabilidade societária versus regulatória	1.496	1.847
Atualização do ativo financeiro da concessão (ICPC 01)	-	-
Ativos e passivos financeiros setoriais	-	-
Reavaliação regulatória compulsória	3.634	3.804
Depreciação - reavaliação regulatória compulsória	-	-
Diferença reserva de sobras	(2.075)	(1.887)
Diferença sobras a disposição AGO	(63)	(70)
Tributos sobre as diferenças de práticas contábeis	-	-
Saldos no fim do exercício	41.325	38.447



Os efeitos constatados a título de Reavaliação Regulatória Compulsória, referem-se a reversão da Reserva de Reavaliação Regulatória Compulsória, já que a mesma não é aceita pelas normas da Contabilidade Internacional, e, sendo revertida contra as contas correspondentes do Ativo Imobilizado em Serviço.

Com relação ao destaque da Depreciação da reavaliação Regulatória Compulsória, bem como os efeitos IFRS em outras reservas de capitais, referem-se a reversão da realização da reserva regulatória compulsória ocorrida na Contabilidade Regulatória, revertida conforme regras da Contabilidade Internacional, e, conforme orientação dos auditores, representada como diferenças IFRS em outras Reservas de capital.

18.9. Conciliação das sobras líquidas societário e regulatório

	2022	2021
Sobras (perdas) líquido conforme contabilidade societária	3.989	1.941
Efeito dos ajustes entre contabilidade societária versus regulatória	(179)	(201)
Atualização do ativo financeiro da concessão (ICPC 01)	-	-
Ativos e passivos financeiros setoriais	-	-
Reavaliação regulatória compulsória	-	-
Depreciação – reavaliação regulatória compulsória	(179)	(201)
Diferença de receita neutralidade	-	-
Diferença de variações monetária	-	-
Tributos sobre as diferenças de práticas contábeis	-	-
Lucro (prejuízo) líquido regulatório	3.810	1.740

Depreciação – Reavaliação Regulatória Compulsória: Trata-se da reversão das cotas



de depreciação da reavaliação regulatória compulsória, realizadas no exercício de 2022, cujos efeitos não são reconhecidos na Contabilidade Societária.

19. Formação Básica das Notas Explicativas

As notas explicativas da administração, parte integrantes destas Demonstrações Contábeis foram redigidas obedecendo rigorosamente a Legislação pertinente e teve autorização para sua divulgação 26/04/2023 pelo Conselho de Administração, não podendo os senhores sócios proceder nenhuma alteração após sua divulgação. As bases para elaboração obedeceram aos Princípios Contábeis aplicados no Brasil as Políticas Contábeis específica para o setor elétrico e estão todas apresentadas em (R\$/mil).

Altair Lorival de Mélo
Presidente
CPF 344.212.629-00

Diogo de Fáveri Ramos
Contador
CRC/SC 033492/O-6

Balanço social 2022



A Responsabilidade Social é fundamental para o desenvolvimento da sociedade. Ciente de sua responsabilidade, a Coopercocal tem atuado por meio de programas e práticas voltadas para o meio ambiente, o desenvolvimento econômico, social e cultural praticando diversas ações afim de contribuir para o bem-estar da comunidade.

Projeto Mulheres Artesãs - O projeto tem como objetivo capacitar mulheres associadas e consumidoras da área de atuação da Coopercocal no desenvolvimento e criação de artesanatos. Estimulando o reaproveitamento de resíduos naturais através da reciclagem e propiciando novas perspectivas quanto ao desenvolvimento pessoal e social de cada participante. Em 2022 o projeto contou com cinco turmas somando um total de 90 alunas beneficiadas com o curso.

Projeto Bercinho de Anjo - O projeto visa a confecção de Kits berço para doação as gestantes e/ou recém-nascidos de famílias associadas e consumidoras da Coopercocal. Através do projeto, aproximadamente 25 famílias foram beneficiadas com os kits em 2022. Vale ressaltar que todos eles são confeccionados voluntariamente pelas mulheres da Associação Cocal Arte. Uma ação transformadora que envolve empatia, carinho e amor para com o próximo.

Projeto Cooperar e Preservar - O projeto, consiste em reutilizar cruzetas retiradas das redes de energia e sem mais utilidade para a confecção de bancos e cachepôs, que são doados a praças municipais e escolas da área de atuação da cooperativa, tendo o intuito de despertar o interesse da sociedade pela preservação do meio ambiente. Com o slogan "*Há sempre mais um modo de usar o que a natureza nos dá*". A ação busca minimizar os impactos ambientais e a preservação dos recursos naturais através da reciclagem. Em 2022 foram feitas diversas entregas de bancos para entidades e praças de localidades atendidas pelas Coopercocal.

Projeto Coopercocal na Praça – A ação social COOPERCOCAL na PRAÇA é uma das ações que focam integrar a sociedade em um dia totalmente de lazer, tendo como objetivo melhorar qualidade de vida da sociedade com foco na cooperação, saúde e cidadania. Em 2022 a ação aconteceu no mês de outubro, mais de 2 mil pessoas



passaram pela praça da Igreja Matriz e fizeram proveito dos diversos serviços oferecidos gratuitamente a população. O público acompanhou diversas apresentações artísticas, oficina de dança e ginástica laboral, brinquedos infláveis e distribuição de guloseimas para as crianças e ainda, realizados mais de mil atendimentos nas áreas da saúde, autoestima e cidadania. Um grande momento de integração e cooperação entre associados, colaboradores, parceiros e diretores da cooperativa.

Eventos Esportivos – A Coopercofal é uma grande incentivadora e apoiadora do esporte. Através deste apoio estimulamos a qualidade de vida dos nossos associados e familiares, promovendo também interação com as comunidades.

Durante o ano de 2022 a Coopercofal esteve presente em diversos eventos esportivos no nosso município além de promover a primeira edição do Festival de Escolinha de Futebol Suíço das categorias entre 12 e 14 anos dos municípios de Cocal do Sul, Sangão, Morro da Fumaça e Nova Veneza. A ação foi promovida pela Coopercofal e parceiros e contou com aproximadamente 130 crianças.

Natal Encantado – O Natal é a época do ano em que mais nos remete a solidariedade e promover ações que levem amor, carinho e paz aos associados da Coopercofal, sempre será o melhor caminho ao findar mais um ano. Por isso, durante o mês de dezembro o Papai Noel e toda sua turma embarcaram juntos na missão de fazer a festa da garotada, com o trenzinho da alegria passando por toda área de atuação da cooperativa. Durante a ação mais de 2.500 crianças foram contempladas com brinquedos e balas. Além disso, para os associados que estavam com sua fatura em dia, houve também sorteio de prêmios na semana que antecedeu o Natal.

Estendendo a todos os benefícios da eletricidade

A manutenção da universalização do atendimento ao benefício de distribuição de energia elétrica a nossos associados consumidores, caracteriza a marca de extrema relevância da atuação social.



Preservando e restaurando o meio ambiente

Rede compacta ou linha verde

É o sistema de rede de distribuição protegido desenvolvido para substituir a rede convencional, onde a arborização é muito rica. O sistema é composto por cabos de alumínio recobertos por uma camada protetora.

Com a construção de novas redes de MT protegidas, bem como a renovação de redes já existentes utilizando condutores protegidos, reduz substancialmente a necessidade e a frequência de podas nas proximidades dos alimentadores. Proporcionando além do ganho financeiro a redução nos índices de faltas, com a redução dos danos estruturais no sistema de distribuição e o mais importante, a preservação do meio ambiente na área de atuação da Coopercofal.

Nesse sentido, a Coopercofal continua ampliando suas redes protegidas, totalizando um aumento no ano de 2022 de 5,08 km, que representa um acréscimo de 4,88%, fazendo com que atualmente as redes protegidas contabilizem 109,28 km.

Filantropia e trabalho voluntário

Acordo com instituições filantrópicas

A cooperativa continua celebrando acordo com instituições filantrópicas para arrecadar doações de consumidores via nota fiscal de fornecimento de energia. A cobrança é incluída na fatura mediante autorização expressa do consumidor sem ônus as entidades beneficiadas.

A manutenção do uso de nosso sistema de faturamento para facilitar e estimular as doações de recursos a instituições filantrópica caracteriza um nobre trabalho de caráter social.



Doações do FATES

O FATES – Fundo de Assistência Técnica, Educacional e Social é um fundo previsto em lei constituído de 5% das sobras líquidas apuradas no exercício do ano anterior e tem como objetivo prestar assistência técnica, educacional e social aos associados e aos empregados da cooperativa, visando fortalecer o associativismo, o mutualismo, a prática dos princípios cooperativistas além de favorecer projetos sociais que representam grandes conquistas sociais a todos os seguimentos das diversas comunidades.



Em 2022 foram distribuídos aproximadamente R\$ 730 mil, os beneficiados são entidades filantrópicas com jurisdição na área de atuação da Coopercofal como hospitais, grupos esportivos, associações de moradores, grupos religiosos, grupo de mulheres, grupo de idosos entre outros.

Comissão interna de prevenção de acidentes - CIPA

A comissão interna de prevenção de acidentes (CIPA) é uma comissão constituída por representantes indicados pelo empregador e membros eleitos pelos trabalhadores, de forma paritária na empresa, que tem a finalidade de prevenir acidentes e doenças decorrentes do trabalho, de modo a tornar compatível permanentemente o trabalho com a preservação da vida e a promoção da saúde do trabalhador.

O objetivo da CIPA é observar e relatar as condições de risco nos ambientes de trabalho e solicitar medidas para reduzir até eliminar os riscos existentes e/ou neutralizar os mesmos. Sua missão é a preservação da saúde e integridade física dos trabalhadores.

Seu papel mais importante é o de estabelecer uma relação de diálogo e conscientização, de forma criativa e participativa, entre gerentes e empregados, em relação à forma como os trabalhos são realizados, objetivando sempre melhorar as condições de trabalho, visando à humanização do trabalho e procurando atualizar-se com o que de mais moderno em questão de segurança.



Segurança no Trabalho

A conscientização para a importância do uso correto dos equipamentos e o respeito às normas de segurança são a mola propulsora das iniciativas desenvolvidas pela cooperativa para garantir a segurança de seus trabalhadores. A Coopercofal investiu e apoiou os trabalhos da CIPA (Comissão Interna de Prevenção de Acidentes), que durante o ano de 2022 realizou atividades e vistorias com o objetivo de orientar os colaboradores quanto ao uso correto e adequado dos equipamentos de segurança (EPI's e EPC's) em suas rotinas.

A CIPA tem por objetivo observar, orientar e relatar as condições de risco nos ambientes de trabalho e solicitar medidas para reduzir e até eliminar os riscos existentes. Sua missão é a preservação da saúde e integridade física dos trabalhadores.

Semana interna de prevenção de acidentes de trabalho - SIPAT

A cooperativa promoveu na última semana de novembro a Semana da SIPAT (Semana Interna de Prevenção de Acidentes de Trabalho), sendo dias dedicados a promover o conhecimento e conscientização sobre prevenção de acidentes, saúde, qualidade de vida e segurança no trabalho. No exercício de 2022, a fim de evitar aglomerações os colaboradores foram divididos em turmas pequenas onde puderam participar com segurança a treinamentos de reciclagens e também palestra com o tema Inteligência Emocional.

COOPERATIVA ENERGÉTICA COCAL
CNPJ 86.532.348/0001-45
DEMONSTRAÇÃO DO BALANÇO SOCIAL
Exercícios findos em 31 de dezembro de 2022 e 2021
(Valores expressos milhares de reais)

	2022			2021		
	R\$	% Sobre		R\$	% Sobre	
1. Base de cálculo						
Receita Líquida (RL)	53.930			49.305		
Resultado Operacional (RO)	2.884			1.492		
Folha de Pagamento Bruta (FPB)	6.599			5.763		
2. Indicadores sociais internos						
	R\$	FPB	RL	R\$	FPB	RL
Alimentação - Auxílio alimentação e outros	841	12,74	1,56	716	12,42	1,45
Encargos sociais compulsórios	2.402	36,40	4,45	2.087	36,21	4,23
Saúde - Convênio assistencial e outros benefícios	397	6,02	0,74	333	5,78	0,68
Educação - Bolsa de estudo	31	0,47	0,06	10	0,17	0,02
Segurança no trabalho - CIPA e exames periódicos	20	0,30	0,04	17	0,29	0,03
Capacitação e desenvolvimento profissional	21	0,32	0,04	29	0,50	0,06
Seguro de vida	40	0,61	0,07	34	0,59	0,07
Roupas/equip. de segurança pessoal e transporte	118	1,79	0,22	107	1,86	0,22
Total	3.870	58,64	7,18	3.333	57,83	6,79
3. Indicadores sociais externos						
	R\$	RO	RL	R\$	RO	RL
Doações e contribuições	977	33,88	1,81	594	39,81	1,20
Total de contribuições para a sociedade - ICMS	11.765	407,94	21,82	15.895	1.065,35	32,24
Tributos (excluídos encargos sociais)	165	5,72	0,31	89	5,97	0,18
Total	12.907	447,54	23,93	16.578	1.111,13	33,62
4. Indicadores ambientais						
	R\$	RO	RL	R\$	RO	RL
Relacionamento com a operação da empresa						
Programa combate ao desperdício de energia elétrica	-	-	-	-	-	-
Programa pesquisa e desenvolvimento	-	-	-	-	-	-
Programa especiais/projetos externos						
Sistema de gestão ambiental - SGA	-	-	-	-	-	-
Distribuição e plantio de mudas de árvores	-	-	-	-	-	-
Total	-	-	-	-	-	-
Quanto ao estabelecimento de "metas anuais" para minimizar resíduos, o consumo em geral na produção/operação e aumentar a eficácia na utilização de recursos naturais, a empresa:	() não possui metas	() não possui metas		() não possui metas		
	() cumpre de 0 a 50%	() cumpre de 0 a 50%		() cumpre de 0 a 50%		
	() cumpre de 51 a 75%	() cumpre de 51 a 75%		() cumpre de 51 a 75%		
	(x) cumpre de 76 a 100%	(x) cumpre de 76 a 100%		(x) cumpre de 76 a 100%		
Rede compacta ou linha verde						
Rede compacta ou linha verde	4.124	143,00	7,65	3.029	203,02	6,14
Total	4.124	143,00	7,65	3.029	203,02	6,14

5. Indicadores do corpo funcional

Empregados no final do período

Escolaridade dos empregados

Superior e extensão universitária

2º grau

1º grau

Faixa etária dos empregados

Abaixo de 30 anos

De 30 até 45 anos (exclusive)

Acima de 45 anos

Admissões durante o período

Mulheres que trabalham na empresa

Negros que trabalham na empresa

Portadores de deficiência física

Dependentes

Estagiários

6. Informações relevantes quanto ao exercício da cidadania empresarial

Relação entre a maior e a menor remuneração na empresa (R\$ mil)

Acidentes de trabalho

Nos processos de gestão da empresa os órgãos de decisão em 2022 e 2021 foram:

Os projetos sociais e ambientais desenvolvidos pela empresa foram definidos:

Os padrões de segurança e salubridade no ambiente de trabalho foram definidos:

A previdência privada contempla:

A participação nos lucros ou resultados contempla:

Na seleção dos fornecedores, os mesmos padrões éticos e de

responsabilidade social e ambiental adotados pela empresa:

Quanto à participação dos empregados em programas de trabalho voluntário, a empresa:

2022	2021
unidades	unidades

91

83

40

34

45

43

6

6

23

26

40

36

28

21

14

13

24

18

-

-

1

1

128

108

1

3

13

12

1

-

Assembleia geral ordinária

Conselho de administração

CIPA

Não existem planos

Não contempla

Sim

Participa

As notas explicativas da administração são parte integrante das demonstrações contábeis.

RELATÓRIO DA ADMINISTRAÇÃO 2022

Senhores associados

A Cooperativa Energética Cocal – COOPERCOCAL, submete à apreciação dos associados e público indistinto o Relatório Anual do Conselho de Administração, em conjunto com as Demonstrações Financeiras e pareceres do Conselho Fiscal e dos Auditores Independentes, referentes ao exercício findo em 31 de dezembro de 2022, conforme disposições legais e estatutárias.

Mensagem da Administração

A COOPERCOCAL mantém um conjunto de práticas de relacionamento comercial com seus associados sustentado na qualidade de seu serviço de distribuição de energia elétrica, atendimento e preservação da relação de credibilidade junto aos associados.

Continua a garantir a força de sua marca através de sua participação efetiva no desenvolvimento socioeconômico em toda sua área de atuação.



Os Investimentos se mantem expressivos na melhoria de redes de distribuição, qualidade e eficiência dos meios de comunicação.

A COOPERCOCAL busca novas formas de relacionamento para oferecer opções mais cômodas e ágeis de contato do associado com a cooperativa garantindo a transparência nas informações.

A política de gestão dos recursos humanos tem resultado em melhores condições a nossos empregados o que mostra nosso balanço social.

O investimento em capacitação e treinamento de pessoal, com vistas às novas exigências regulatórias, está sendo conduzido com o objetivo de capacitar para minimizar ao máximo novas contratações.

Todos os resultados alcançados, no ano de 2022, são resultantes de persistência, trabalho árduo e de muita dedicação.



A integração social se expande com a manutenção e implantação de novas tecnologias na área de comunicação integrando através da interação digital a empresa a seus associados e consumidores em toda área de atuação.

Em 2022 continuaremos a cumprir nossa missão, trabalhando de forma planejada, oferecendo energia elétrica de qualidade com continuidade, para atender as necessidades de nossos associados e consumidores.

A meta principal foi alcançada com a execução da linha de transmissão que minimizara custos melhorando a qualidade do fornecimento.

Nossos esforços se concentrarão na gestão financeira para garantir os recursos necessários ao cumprimento das obrigações de financiamento advindos da implantação da linha de transmissão.

Altair Lorival de Mélo
Presidente

Antônio Costa
Vice-presidente

Nadia Guollo Bortolatto
1º Secretária

Maria Salete Cittadin da Silva
2º Secretária

Enio Ricardo Burigo
Membro do conselho

Nazareno de Oliveira
Membro do conselho

Joelson de Rezende
Membro do conselho

Teresa Mafioletti Locatelli
Membro do conselho

Reginaldo Zaccaron
Membro do conselho

ATA DO CONSELHO DE ADMINISTRAÇÃO

CNPJ/MF: 86.532.348/0001-45

NIRE: 424.0000057.6

ATA DA REUNIÃO DO CONSELHO DE ADMINISTRAÇÃO DA COOPERATIVA ENERGÉTICA COCAL – COOPERCOCAL. Aos 30 (trinta) dias do mês de janeiro de 2023 (dois mil e vinte e três), na sede administrativa Raulino Furlan, da Cooperativa Energética Cocal – Coopercocal, sito a Av. Dr. Polidoro Santiago, nº 555, centro, município de Cocal do Sul, Estado de Santa Catarina, às 18 (dezoito) horas, reuniram-se senhores membros desse Conselho: Altair Lorival de Melo, Antonio Costa, Nádia Guollo Bortolatto, Maria Salete Cittadin da Silva, Ênio Ricardo Burigo, Nazareno de Oliveira, Joelson de Rezende, Teresa Mafioletti Locatelli e Reginaldo Zaccaron, para que juntos discutam e votem nas deliberações a serem tomadas. O presidente Altair cumprimentou a todos e iniciou a reunião. Item 1º (primeiro) O conselho de administração determinou que a assembleia geral ordinária seja realizada no dia 10 (dez) de março de 2023 (dois mil e vinte e três) na forma estabelecida na Lei nº 14.030 (quatorze mil e trinta) de 28 (vinte e oito) de julho de 2020 (dois Mil e vinte) em formato presencial com primeira convocação para as 17 (dezessete) horas e as demais com intervalo de uma hora, tendo como local de realização a sede recreativa da Coopercocal, neste município, com a seguinte ordem do dia: 1) (primeiro) Prestação de contas do conselho de administração acompanhado de parecer do conselho fiscal e auditoria independente referente exercício de 2022 (dois mil e vinte e dois), compreendendo: a) Relatório da gestão; b) Balanço patrimonial; c) Demonstrativo das sobras apuradas no exercício de 2022 (dois mil e vinte e dois); d) Parecer do conselho fiscal e parecer de auditoria independente. 2) (segundo) Destinação das sobras apuradas no exercício de 2022 (dois mil e vinte e dois). 3) (terceiro) Fixação de pró-labore e cédula de presença às reuniões do conselho de administração e conselho fiscal. 4) (quarto) Aprovação do plano de investimentos para o exercício de 2023 (dois mil e vinte e três). 5) (quinto) Eleição dos componentes do conselho fiscal período 2023 (dois mil e vinte e três). 6) (sexto) Assuntos gerais. Também determinou que ocorrendo apresentação de mais de uma chapa a concorrer a eleição do conselho fiscal, a assembleia permanecerá em aberto até o dia seguinte as 16 (dezesesseis) horas para votação e apuração de resultados, a ser realizada no Colégio Professor Padre Schuler, localizado em Cocal do Sul/SC. Item 2º (segundo) O conselho de administração avaliou o balancete que servirá de base ao pré-balanço patrimonial a ser submetido à apreciação da


assembleia geral e determinou que sejam aplicadas as disposições elencadas para o exercício de 2022 abaixo a seguir: a) Que sejam utilizadas para a contabilidade societária as disposições legais contidas na resolução normativa Aneel nº 933 (novecentos e trinta e três) de 18 (dezoito) de maio de 2021 (dois mil e vinte e um); b) Que sejam adotadas e cumprida as determinações constantes das normas da Comissão de Valores Mobiliários, observando as diretrizes contábeis da legislação societária (Lei nº 6.404/76) que incluem os novos dispositivos introduzidos pela Lei nº 11.638, de 28 de dezembro de 2007, assim como o CPC PMEs. Tais dispositivos tiveram como principal objetivo atualizar a legislação societária brasileira para possibilitar o processo de convergência das práticas adotadas no Brasil com aquelas constantes nas normas internacionais de contabilidade que são emitidas pelo International Accounting Standard Board – IASB; c) Adoção das normas brasileiras de contabilidade através da ITG 2004 - Entidades cooperativas aprovadas pela resolução CFC (Conselho Federal de Contabilidade) nº 2017/ITG2004 de 24/11/2017; d) Que seja cumprida as determinações constantes do despacho nº 4.356 de 22/12/2017 e demais despachos e orientações já editados pela ANEEL (Agência Nacional de Energia Elétrica); e) Não aplicação de “Impairment” redução ao valor recuperável dos bens constantes do ativo imobilizado instituído conforme NBC TG – 01(R4), CFC (Conselho Federal de Contabilidade) nº 2010/1292 (hum mil duzentos e noventa e dois de dois mil e dez) por entender que a recuperabilidade dos ativos está garantida no contrato de permissão que estabelece o valor de reversão dos bens quando de seu rompimento ou encerramento; f) Aplicação das taxas de depreciação estabelecidas nas resoluções Aneel consideradas como satisfatórias a cumprir as estimativas do custo atribuído; g) Constituir provisão para devedores duvidosos dos recebíveis conforme estabelecido nas normatizações regulatórias por entender suficientes para o equilíbrio do negócio; h) Constituir provisão de ações trabalhistas e cíveis na forma estabelecida pelos procuradores constituídos quando cabível; i) Aplicação da recomendação técnica emanada do OCPC nº 08 de 28/11/2014 referenciado pela CTG -08 de 05/12/2014, na forma do contrato de permissão. j) Manter para os consumidores em recuperação judicial, a determinação de que tenham o débito total da recuperação revertido para provisão de perdas. l) Reversão da Provisão de PIS, no valor de R\$ 285.860,43 (duzentos e oitenta e cinco mil, oitocentos e sessenta reais e quarenta e três centavos), e da



COFINS, no valor de R\$ 1.319.359,84 (um milhão, trezentos e dezenove mil, trezentos e cinquenta e nove reais e oitenta e quatro centavos) conforme parecer Jurídico nº 001/2023, referente Acórdão nº 9303-011.336 – CSRF / 3º turma, do processo nº 11516.003503/2006-47. Item 3º (terceiro) O conselho de administração, em decorrência da necessidade de uso do sistema de transmissão para suprimento de energia elétrica mediante exigência de emissão de carta fiança, decidiu autorizar que esta seja emitida pela COOPERATIVA DE CRÉDITO DE LIVRE ADMISSÃO DE ASSOCIADOS SUL CATARINENSE – SICOOB CREDISULCA SC, inscrita no CNPJ sob nº 81.367.880/0001-30 em favor do OPERADOR NACIONAL DO SISTEMA ELÉTRICO – ONS, no valor de R\$ 592.378,92 (quinhentos e noventa e dois mil, trezentos e setenta e oito reais e noventa e dois centavos), com início do prazo da garantia em 20/02/2023 e término em 19/02/2024. Também autorizou a assinatura junto à instituição financeira da contratação e a formalização do contrato de prestação de fiança e outras avenças a ser firmado entre SICOOB CREDISULCA e COOPERCOCAL, pelo mesmo valor afiançado, com a finalidade de resguardar a CREDISULCA em eventual inadimplemento da COOPERCOCAL perante o contrato de prestação de serviços identificado como “CUST PERMANENTE nº 137/2021”. Autorizou também que para esse contrato de prestação de fiança e outras avenças firmado entre a CREDISULCA E COOPERCOCAL além de garantia pessoal de avalistas, será dado em garantia em favor do SICOOB CREDISULCA o percentual de 10% do faturamento da COOPERCOCAL, limitado ao valor do débito existente, em eventual inadimplemento entre COOPERCOCAL em face da empresa OPERADOR NACIONAL DO SISTEMA ELÉTRICO – ONS. Item 4º (quarto) O conselho aprovou as seguintes novas admissões: Marcelo de Souza, matrícula nº 20.167; Michel Cittadin, matrícula nº 20.168; Wilson Isaac, matrícula nº 20.169; Ana Paula da Silva Rodrigues, matrícula nº 20.170; Mariana Silva Barreto, matrícula nº 20.171; Victor Elias Fernandes, matrícula nº 20.172; Pierre Cardoso de Oliveira, matrícula nº 20.173; Adelair Pacheco Machado Domingos, matrícula nº 20.174; Marion Dangl, matrícula nº 20.175; Marinesia Ferreira Reis, matrícula nº 20.176; Wagner Schmoller, matrícula nº 20.177; Maria Lucia Ramos Santana, matrícula nº 20.178; Carlos Augusto Scussel, matrícula nº 20.179; Renald Antoine, matrícula nº 20.180; Igor Oliveira da Silva, matrícula nº 20.181; Daiane Lessa Cittadin, matrícula nº 20.182; Djecson Moraes, matrícula nº 20.183; Luiz Geraldo de Carvalho,



matrícula nº 20.184; Edna Aparecida Roldao, matrícula nº 20.185; Edifício Gran Ville, matrícula nº 20.186; Franciela Possamai Della, matrícula nº 20.187; EMD Administradora de Bens LTDA, matrícula nº 20.188; Diego dos Santos, matrícula nº 20.189; Santana Estevam Cisenski, matrícula nº 20.190; Cleia Regina Cechinel Rosso, matrícula nº 20.191; Thais Albino Olivier, matrícula nº 20.192; Luan Gilson, matrícula nº 20.193; Tuann Machado Leal Dias, matrícula nº 20.194; Ana Correa Goncalves Meneghel, matrícula nº 20.195; Madecocal Comercio de Madeiras LTDA, matrícula nº 20.196; Henrique Cesconetto, matrícula nº 20.197; Nuniceia Marcia de Oliveira Bonot, matrícula nº 20.198; Maria Helena da Silva, matrícula nº 20.199; Maria Valdenis de Oliveira, matrícula nº 20.200; Nemora Guliane Mocelin, matrícula nº 20.201; Gustavo Teixeira, matrícula nº 20.202; Lisiane Mazzucco, matrícula nº 20.203; Schug Industria e Comercio de Madeiras LTDA, matrícula nº 20.204; Fabricio Goulart, matrícula nº 20.205; Tainara Romualdo, matrícula nº 20.206; Jose Francisco, matrícula nº 20.207; Gabriela Cardoso, matrícula nº 20.208; Marlene Jose Teotonio, matrícula nº 20.209; Cleisson Rodrigues de Souza, matrícula nº 20.210; Guilherme Carrion Machado, matrícula nº 20.211; Vilmar Agenor Cittadin, matrícula nº 20.212; Mireli Gusato Geraldí, matrícula nº 20.213; Tassiane Barbosa, matrícula nº 20.214; Aleksandro Guollo Comelli, matrícula nº 20.215; Maycon Goulart, matrícula nº 20.216; Aline Tramontin, matrícula nº 20.217; Eva Pereira da Silva, matrícula nº 20.218; Josue Fernando Roseng da Silveira, matrícula nº 20.219; Ronaldo Getulio Possamai, matrícula nº 20.220; Marcio Martignago Casagrande, matrícula nº 20.221; Jose Marcelo da Silva, matrícula nº 20.222; Nutrinor – Restaurantes de Coletividade LTDA, matrícula nº 20.224; Antoninha de Medeiros de Bona Sartor, matrícula nº 20.225; Jucemar Junior, matrícula nº 20.226; Evani Goncalves Pedro, matrícula nº 20.227; Vanessa Juliana da Luz Schmitz, matrícula nº 20.228; Clenio Fontanela Rosso, matrícula nº 20.229. Todos com as quotas-partes mínima prevista pelo Estatuto Social. Item 5º (quinto). O conselho aprovou também as seguintes demissões: Ivanir de Bona Sartor Franca, matrícula nº 3.546; Flaviano Cardoso da Silva, matrícula nº 7.472; Lemes Gilles, matrícula nº 17.606; Mario Rosa Domingos, matrícula nº 5.585; Valentim Osmar Cisenski, matrícula nº 6.079; Quintino Cechinel, matrícula nº 208; Jose Estevam de Souza, matrícula nº 3.507; Olindo Rodrigues de Souza, matrícula nº 1.092. Nada mais havia a se tratar, deu-se por encerrada a presente reunião. Para constar lavrei esta ata, que após lida



se aprovada vai assinada por mim secretária Nádia Guollo Bortolatto e pelos demais conselheiros presentes. Esta ata foi lavrada em páginas produzidas por meio eletrônico conforme artigo 36º (trigésimo sexto) inciso V do Estatuto Social.

“CERTIFICAMOS QUE A PRESENTE ATA É CÓPIA FIEL DA ATA DO CONSELHO DE ADMINISTRAÇÃO PRODUZIDA POR MEIO ELETRÔNICO CONFORME DISPOSTO NO ARTIGO 36º INCISO V, E POR SER VERDADE FIRMAMOS A PRESENTE SOB PENAS DA LEI”.

Cocal do Sul, 30 de janeiro de 2023.



Altair Lorival de Mélo
Presidente
CPF: 344.212.629-00



Nádia Guollo Bortolatto
1ª Secretária
CPF: 568.450.739-53

PARECER DO CONSELHO FISCAL

PARECER DO CONSELHO FISCAL


CNPJ/MF: 86.532.348/0001-45


NIRE: 424.0000057.6


Ata da reunião do Conselho Fiscal da Cooperativa Energética Cocal - COOPERCOCAL, realizada no dia 15 (quinze) de fevereiro de 2023 (dois mil e vinte e três), com parecer das Demonstrações Financeiras do exercício de 2022.

Aos quinze dias do mês de fevereiro de dois mil e vinte e três, na sede da Cooperativa Energética Cocal - COOPERCOCAL, às 18:00 (dezoito) horas, sita à Av. Dr. Polidoro Santiago, nº 555, centro, no município de Cocal do Sul, Estado de Santa Catarina, reuniram-se os membros Efetivos do Conselho Fiscal Ledio Scarpato, Agenor da Soler e Enio Abel Frassetto, para examinar e apreciar o seguinte: Balanço Patrimonial, Contas de sobras e perdas, Demonstrativos Estatísticos e demais documentos e contas relacionadas com o exercício de 2022, compreendido entre 1º (primeiro) de janeiro até 31 (trinta e um) de dezembro do referido ano, bem como o Relatório da Diretoria. Depois de procedido os exames detalhados das contas e demonstrativos, resolveram emitir o seguinte parecer: Em cumprimento as determinações estatutárias e ao mandato que nos foi conferido, declaramos que após minucioso exame do caixa, conciliação bancária e demais documentos como Balanço Patrimonial, Contas de Sobras e Perdas, Contabilidade e ainda baseados nas reuniões regulamentares efetuadas até a presente data, nas quais tomamos conhecimento de todos os atos praticados, tendo encontrado tudo na mais perfeita ordem e em vista da realização da Assembleia Geral Ordinária, marcada para o dia 10 (dez) de março de 2023 (dois mil e vinte e três), cujo Edital de Convocação já foi divulgado dentro do prazo previsto pelo Estatuto, somos de Parecer Favorável no sentido de que seja aprovado pela Assembléia Geral Ordinária. Nada mais havendo a ser tratado, deu-se por encerrada a presente reunião. Para constar lavrei a presente ata que após lida se aprovada, vai assinada por mim, secretário e demais membros do Conselho Fiscal presentes.

Cocal do Sul, 15 de fevereiro de 2023.


Enio Abel Frassetto
Secretário


Ledio Scarpato
Coordenador


Agenor da Soler
Conselheiro

EDITAL DE CONVOCAÇÃO



COOPERATIVA ENERGÉTICA COCAL
CNPJ/MF: 86.532.348/0001-45

EDITAL DE CONVOCAÇÃO

ASSEMBLEIA GERAL ORDINÁRIA

O Presidente da **COOPERATIVA ENERGÉTICA COCAL - COOPERCOCAL**, no uso das atribuições que lhes são conferidas pelo Estatuto Social, convoca os associados para comparecerem a **ASSEMBLEIA GERAL ORDINÁRIA** a realizar-se no dia **10 de março de 2023**, tendo como local as dependências da sede recreativa, sita a estrada geral, s/nº, bairro Linha Tigre, município de Cocal do Sul/SC, por não haver acomodações suficientes na sede social às 17h em primeira convocação com a presença de 2/3 de seus associados, às 18h em segunda convocação com a presença de metade mais um de seus associados, ou às 19h em terceira e última convocação com a presença de no mínimo 10 (dez) associados para deliberarem a seguinte:

ORDEM DO DIA

- 1) Prestação de contas do conselho de administração acompanhado de parecer do conselho fiscal e auditoria independente referente exercício de 2022, compreendendo:
 - a) Relatório da gestão;
 - b) Balanço patrimonial;
 - c) Demonstrativo das sobras apuradas no exercício de 2022;
 - d) Parecer do conselho fiscal e parecer de auditoria independente.
- 2) Destinação das sobras apuradas no exercício de 2022.
- 3) Fixação de pró-labore e cédula de presença às reuniões do conselho de administração e conselho fiscal.
- 4) Aprovação do plano de investimentos para o exercício de 2023.
- 5) Eleição dos componentes do conselho fiscal para o período 2023.
- 6) Assuntos gerais.

Observações:

- a) Para efeito de verificação de quorum a Cooperativa possui **17.061** associados.
- b) Os documentos a serem apreciados no item (01) primeiro da "Ordem do Dia" estarão disponíveis aos associados para visualização e download, a partir do dia 28/02/2023.
- c) No endereço eletrônico www.coopercocal.com.br/assembleia estará disponível instruções para sobre a assembleia, e eventuais dúvidas poderão ser sanadas por meio do e-mail administrativo@coopercocal.com.br, ou pelo telefone (48) 3447-7000 ou 0800 048 7019, ou presencialmente em nossa sede social;
- d) Interessados a concorrer aos cargos sociais de conselho fiscal deverão compor chapas a serem inscritas junto à administração na sede da Coopercocal até às 17h do dia 28/02/2023;
- e) As chapas apresentadas deverão conter a documentação de seus componentes prevista no artigo 47º do estatuto social, e expressa concordância destes;
- f) Havendo chapa única inscrita para eleição do conselho fiscal, o item 5º (quinto) da ordem do dia será votado por aclamação no dia 10/03/2023 na assembleia;
- g) Registrando-se mais de uma chapa a concorrer a eleição do conselho fiscal, a assembleia permanecerá em aberto durante o dia 11/03/2023, no período compreendido entre 08h e 16h quando serão votadas as chapas apresentadas e em seguida apurado os resultados.
- h) A posse dos eleitos para o conselho fiscal ocorrerá no dia da votação após apurado na forma estabelecida no estatuto social;
- i) O local de votação será as dependências da Escola de Educação Básica Professor Padre Schüller (Colégio Schüller), sita à Rua Dr. Edson Gaidzinski, nº 260, Bairro Centro, Município de Cocal do Sul/SC;
- j) Para exercer seu direito de voto no dia 10/03/2023 e 11/03/2023 o associado deverá:

Av. Dr. Polidoro Santiago, nº 555 – Bairro Centro – CEP: 88.845-000 – Cocal do Sul – SC
E-mail: coopercocal@coopercocal.com.br – Site: www.coopercocal.com.br



COOPERATIVA ENERGÉTICA COCAL
CNPJ/MF: 86.532.348/0001-45

- 1- Apresentar-se munido de carteira de associado ou documento que o identifique com fotografia.
- 2 - Estar rigorosamente em dia com as obrigações junto a Cooperativa;
- k) As pessoas jurídicas associadas, e entidades associativas, para exercer direito de voto deverão apresentar carteira de associado ou contrato social ou ata para comprovação do representante legal;
- l) Para ter direito a voto o associado deverá estar rigorosamente em dia com suas obrigações com a cooperativa até às 17h30m do dia 08 de março de 2023;

Cocal do Sul, 09 de fevereiro de 2023.

Altair Lorival de Mélo
Presidente

PARECER DA AUDITORIA - SOCIETÁRIA

AUDICONSULT **AUDICONSULT Auditores S/S**

RELATÓRIO DOS AUDITORES INDEPENDENTES SOBRE AS DEMONSTRAÇÕES CONTÁBEIS

Aos
Diretores, Conselheiros e Associados da
COOPERATIVA ENERGÉTICA COCAL - COOPERCOCAL
Cocal do Sul - SC

Opinião

Examinamos as demonstrações contábeis da **COOPERATIVA ENERGÉTICA COCAL - COOPERCOCAL**, que compreendem o balanço patrimonial em 31 de dezembro de 2022 e as respectivas demonstrações do resultado, das mutações do patrimônio líquido e dos fluxos de caixa para o exercício findo naquela data, bem como as correspondentes notas explicativas, incluindo o resumo das principais políticas contábeis.

Em nossa opinião, as demonstrações contábeis acima referidas apresentam adequadamente, em todos os aspectos relevantes, a posição patrimonial e financeira da **COOPERATIVA ENERGÉTICA COCAL - COOPERCOCAL**, em 31 de dezembro de 2022, o desempenho de suas operações e os seus fluxos de caixa para o exercício findo naquela data, de acordo com as práticas contábeis adotadas no Brasil.

Base para Opinião

Nossa auditoria foi conduzida de acordo com as normas brasileiras de auditoria. Nossas responsabilidades, em conformidade com tais normas, estão descritas na seção a seguir, intitulada "Responsabilidades do auditor pela auditoria das demonstrações contábeis". Somos independentes em relação à **COOPERATIVA ENERGÉTICA COCAL - COOPERCOCAL**, de acordo com os princípios éticos relevantes previstos no Código de Ética Profissional do Contador e nas normas profissionais emitidas pelo Conselho Federal de Contabilidade, e cumprimos com as demais responsabilidades éticas de acordo com essas normas. Acreditamos que a evidência de auditoria obtida é suficiente e apropriada para fundamentar nossa opinião.

Responsabilidades da administração e da governança pelas demonstrações contábeis

A administração da **COOPERATIVA ENERGÉTICA COCAL - COOPERCOCAL**, é responsável pela elaboração e adequada apresentação dessas Demonstrações Contábeis de acordo com as práticas contábeis adotadas no Brasil e pelos controles internos que ela determinou como apropriados e necessários para permitir a elaboração de Demonstrações Contábeis livres de distorção relevante, independentemente se causada por fraude ou erro.

Na elaboração das demonstrações contábeis, a administração é responsável pela avaliação da capacidade da Entidade continuar operando, divulgando, quando aplicável, os assuntos relacionados com a sua continuidade operacional e o uso dessa base contábil na elaboração das demonstrações contábeis.

Os responsáveis pela governança da **COOPERATIVA ENERGÉTICA COCAL - COOPERCOCAL**, são aqueles com responsabilidade pela supervisão do processo de elaboração das demonstrações contábeis.

Rua Antonio Scherer, nº 543, Salas 102 e 103, Kobrasol, São José - SC, CEP 88 102-090
Grande Florianópolis - Fone/Fax (48) 3259.2444 - e-mail: audiconsult@audiconsult.com.br - (2)



AUDICONSULT
AUDICONSULT Auditores S/S


Responsabilidades do auditor pela auditoria das demonstrações contábeis

Nossos objetivos são obter segurança razoável de que as demonstrações contábeis, tomadas em conjunto, estão livres de distorção relevante, independentemente se causada por fraude ou erro, e emitir relatório de auditoria contendo nossa opinião. Segurança razoável é um alto nível de segurança, mas, não uma garantia de que a auditoria realizada de acordo com as normas brasileiras de auditoria sempre detectam as eventuais distorções relevantes existentes. As distorções podem ser decorrentes de fraude ou erro e são consideradas relevantes quando, individualmente ou em conjunto, possam influenciar, dentro de uma perspectiva razoável, as decisões econômicas dos usuários tomadas com base nas referidas demonstrações contábeis.

Como parte da auditoria realizada de acordo com as normas brasileiras de auditoria, exercemos julgamento profissional e mantemos ceticismo profissional ao longo da auditoria. Além disso:

- Identificamos e avaliamos os riscos de distorção relevante nas demonstrações contábeis, independentemente se causada por fraude ou erro, planejamos e executamos procedimentos de auditoria em resposta a tais riscos, bem como obtemos evidência de auditoria apropriada e suficiente para fundamentar nossa opinião. O risco de não detecção de distorção relevante resultante de fraude é maior do que o proveniente de erro, já que a fraude pode envolver o ato de burlar os controles internos, conluio, falsificação, omissão ou representações falsas intencionais.
- Obtemos entendimento dos controles internos relevantes para a auditoria para planejarmos procedimentos de auditoria apropriados às circunstâncias, mas, não com o objetivo de expressarmos opinião sobre a eficácia dos controles internos da Cooperativa.
- Avaliamos a adequação das políticas contábeis utilizadas e a razoabilidade das estimativas contábeis e respectivas divulgações feitas pela administração.
- Avaliamos a apresentação geral, a estrutura e o conteúdo das demonstrações contábeis, inclusive as divulgações e se as demonstrações contábeis representam as correspondentes transações e os eventos de maneira compatível com o objetivo de apresentação adequada.

São José (SC), 10 de fevereiro de 2023.



Hermenegildo João Vanoni
Sócio Responsável - Contador - CRC-SC 14.874/O-7

AUDICONSULT Auditores S/S
CRC-SC 4.012

Rua Antonio Scherer, nº 543, Salas 102 e 103, Kobrasol, São José - SC, CEP 88 102-090
Grande Florianópolis - Fone/Fax (48) 3259 2444 - e-mail: audiconsult@audiconsult.com.br - (3)

PARECER DA AUDITORIA – REGULATÓRIA

AUDICONSULT **AUDICONSULT Auditores S/S**

RELATÓRIO DOS AUDITORES INDEPENDENTES SOBRE AS DEMONSTRAÇÕES CONTÁBEIS REGULATÓRIAS

Aos
Srs. Associados e Administradores da
COOPERATIVA ENERGÉTICA COCAL - COOPERCOCAL
Cocal do Sul - SC

Opinião

Examinamos as Demonstrações Contábeis Regulatórias – DCRs, da **COOPERATIVA ENERGÉTICA COCAL - COOPERCOCAL**, que compreendem o balanço patrimonial em 31 de dezembro de 2022 e as respectivas demonstrações do resultado, das mutações do patrimônio líquido e dos fluxos de caixa para o exercício findo naquela data, bem como as correspondentes notas explicativas. As demonstrações contábeis regulatórias foram elaboradas pela administração com base nas disposições do Manual de Contabilidade do Setor Elétrico – MCSE instituído pela Resolução Normativa 933/2021 da Agência Nacional de Energia Elétrica – ANEEL.

Em nossa opinião, as demonstrações contábeis regulatórias acima referidas apresentam adequadamente, em todos os aspectos relevantes, a posição patrimonial e financeira da **COOPERATIVA ENERGÉTICA COCAL - COOPERCOCAL**, em 31 de dezembro de 2022, o desempenho de suas operações e os seus fluxos de caixa para o exercício findo naquela data, de acordo com as disposições para elaboração de relatórios contábeis do Manual de Contabilidade do Setor Elétrico definido pela Agência Nacional de Energia Elétrica – ANEEL.

Base para Opinião

Nossa auditoria foi conduzida de acordo com as normas brasileiras de auditoria. Nossas responsabilidades, em conformidade com tais normas, estão descritas na seção a seguir, intitulada "Responsabilidades do auditor pela auditoria das demonstrações contábeis". Somos independentes em relação à **COOPERATIVA ENERGÉTICA COCAL - COOPERCOCAL**, de acordo com os princípios éticos relevantes previstos no Código de Ética Profissional do Contador e nas normas profissionais emitidas pelo Conselho Federal de Contabilidade, e cumprimos com as demais responsabilidades éticas de acordo com essas normas. Acreditamos que a evidência de auditoria obtida é suficiente e apropriada para fundamentar nossa opinião.

Ênfase – Base contábil de elaboração das demonstrações contábeis regulatórias
Chamamos a atenção para a nota explicativa 02 às demonstrações contábeis regulatórias, que descreve a base de elaboração dessas demonstrações contábeis, que foram elaboradas para auxiliar a companhia a cumprir os requisitos da Agência Nacional de Energia Elétrica – ANEEL. Consequentemente, as demonstrações contábeis regulatórias podem não ser adequadas para outros fins. Nossa opinião não está modificada com relação a esse assunto.

Outros Assuntos

A **COOPERATIVA ENERGÉTICA COCAL - COOPERCOCAL**, elaborou um conjunto de demonstrações contábeis separado para o exercício findo em 31 de dezembro de 2022, de acordo com as práticas contábeis adotadas no Brasil, sobre o qual emitimos relatório de auditoria independente separado para os cotistas e administradores da **COOPERATIVA ENERGÉTICA COCAL - COOPERCOCAL**, com data de 10 de fevereiro de 2023.

Rua Antônio Scherer, nº 543, Sala 102 - Kobrasol - CEP 88.102 - 090 – São José – SC.
Grande Florianópolis - Fone/Fax (48) 3259-2444 – e-mail: audiconsult@audiconsult.com.br

2

AUDICONSULT **AUDICONSULT Auditores S/S**

Responsabilidades da administração e da governança pelas demonstrações contábeis

A administração da **COOPERATIVA ENERGÉTICA CICAL - COOPERCOCAL**, é responsável pela elaboração e adequada apresentação dessas demonstrações contábeis regulatórias de acordo com o Manual de Contabilidade do Setor Elétrico – MCSE instituído pela Resolução Normativa 933/2021 da Agência Nacional de Energia Elétrica – ANEEL, e pelos controles internos que a administração determinou como necessários para permitir a elaboração de demonstrações contábeis regulatórias livres de distorção relevante, independentemente se causada por fraude ou erro.

Na elaboração das demonstrações contábeis regulatórias, a administração é responsável pela avaliação da capacidade da Entidade continuar operando, divulgando, quando aplicável, os assuntos relacionados com a sua continuidade operacional e o uso dessa base contábil na elaboração das demonstrações contábeis.

Os responsáveis pela governança da **COOPERATIVA ENERGÉTICA CICAL - COOPERCOCAL**, são aqueles com responsabilidade pela supervisão do processo de elaboração das demonstrações contábeis regulatórias.


Responsabilidades do auditor pela auditoria das demonstrações contábeis

Nossos objetivos são obter segurança razoável de que as demonstrações contábeis regulatórias, tomadas em conjunto, estão livres de distorção relevante, independentemente se causada por fraude ou erro, e emitir relatório de auditoria contendo nossa opinião. Segurança razoável é um alto nível de segurança, mas, não uma garantia de que a auditoria realizada de acordo com as normas brasileiras de auditoria sempre detectam as eventuais distorções relevantes existentes. As distorções podem ser decorrentes de fraude ou erro e são consideradas relevantes quando, individualmente ou em conjunto, possam influenciar, dentro de uma perspectiva razoável, as decisões econômicas dos usuários tomadas com base nas referidas demonstrações contábeis.

Como parte da auditoria realizada de acordo com as normas brasileiras de auditoria, exercemos julgamento profissional e mantemos ceticismo profissional ao longo da auditoria. Além disso:

- Identificamos e avaliamos os riscos de distorção relevante nas demonstrações contábeis, independentemente se causada por fraude ou erro, planejamos e executamos procedimentos de auditoria em resposta a tais riscos, bem como obtemos evidência de auditoria apropriada e suficiente para fundamentar nossa opinião.
- Obtemos entendimento dos controles internos relevantes para a auditoria para planejarmos procedimentos de auditoria apropriados às circunstâncias, mas, não com o objetivo de expressarmos opinião sobre a eficácia dos controles internos da Cooperativa.
- Avaliamos a adequação das políticas contábeis utilizadas e a razoabilidade das estimativas contábeis e respectivas divulgações feitas pela administração.
- Avaliamos a apresentação geral, a estrutura e o conteúdo das demonstrações contábeis, inclusive as divulgações e se as demonstrações contábeis representam as correspondentes transações e os eventos de maneira compatível com o objetivo de apresentação adequada.

São José (SC), 24 de Abril de 2023.



Hermenegildo João Vanoni
Sócio Responsável – Contador – CRC-SC 14.874/O-7

AUDICONSULT Auditores S/S
CRC-SC 4.012

PARTICIPAÇÕES

Direção Geral

Altair Lorival de Melo - Presidente

Coordenação e produção

Adriecio De March – Departamento técnico

Carla Rafael – Departamento Comercial

Danylla Zanette – Departamento de cobrança e publicidade

Diogo de Fáveri Ramos – Departamento de contabilidade

Estefano Luiz Costa – Engenheiro responsável técnico e Faturamento

Flavia de Costa da Silva – Departamento Comercial

Hemerson Lorival de Melo – Departamento compras

Idemar Sartor – Departamento financeiro / pessoal

Jéssica Lima da Silva - Psicóloga

Marcos Vinicius de Melo – Departamento de contabilidade

Supervisão

Lesio Rosso - Gerente

Roteiro editorial e conteúdo

Lei nº 5.764/1971

Resolução Normativa ANEEL nº 933/2021

Pronunciamentos técnicos - IBRACON

Estatuto social

Agradecimentos

Conselho de administração

Departamento técnico e engenharia

Departamento de contabilidade

Departamento financeiro

Departamento de recursos humanos

Departamento comercial

Funcionários da COOPERCOCAL em geral

Audiconsult consultores

Useall Software



ISO 9001

COOPERCOCAL

Cooperativa Energética Cocal

Emergência e Plantão

☎ 0800 048 7019 ☎ 48 3447 7000

📍 Av. Dr. Polidoro Santiago, 555 - Centro
88845-000 - Cocal do Sul - SC

🌐 www.coopercocal.com.br

📘📷 coopercocal