

# Relatório do Conselho de Administração Regulatório 2021



ISO 9001  
**COOPERCOCAL**  
Cooperativa Energética Cocal

## SUMÁRIO

RELATÓRIO ANUAL DO CONSELHO DE ADMINISTRAÇÃO REGULATÓRIO .....	4
SENHORAS E SENHORES ASSOCIADOS .....	4
MISSÃO .....	4
VISÃO .....	4
PRINCÍPIOS E VALORES .....	4
CARTA DO PRESIDENTE .....	5
CENÁRIO .....	5
DISTRIBUIÇÃO .....	8
LIGAÇÃO DE CONSUMIDORES .....	8
DESLIGAMENTOS .....	8
NÚMERO DE CONSUMIDORES .....	9
COMPORTAMENTO DO MERCADO .....	9
RECEITA .....	11
NÚMERO DE CONSUMIDORES .....	12
TARIFAS .....	12
TARIFA POR FAIXA DE CONSUMO .....	13
QUALIDADE DO FORNECIMENTO .....	13
DEC E FEC COOPERCOCAL 2021 .....	13
ATENDIMENTO AO CONSUMIDOR .....	14
TECNOLOGIA DA INFORMAÇÃO .....	14
DISCAGEM DIRETA GRATUITA .....	14
AGENCIA VIRTUAL .....	14
APLICATIVO APP COOPERCOCAL .....	15
COOPERCOCAL SMS .....	15
WHATSAPP .....	15
NOVOS NEGÓCIOS .....	16
PARTICIPAÇÕES DA COOPERCOCAL: .....	16
DESEMPENHO ECONÔMICO FINANCEIRO .....	18
SOBRAS .....	18
EBITDA OU LAJIDA .....	18
EVOLUÇÃO E PROJETOS DE INVESTIMENTO .....	19
COMPARATIVO DOS INVESTIMENTOS EM MÁQUINAS E EQUIPAMENTOS DA DISTRIBUIÇÃO .....	19
CAPTAÇÕES DE RECURSOS .....	20
POLÍTICA DE REINVESTIMENTO E DISTRIBUIÇÃO DAS SOBRAS .....	20
COMPOSIÇÃO DO CAPITAL .....	20
COMPORTAMENTO DO PREÇO DAS COTAS PARTES .....	20
ATENDIMENTO AOS ASSOCIADOS .....	22
GESTÃO .....	24
ADMINISTRAÇÃO .....	24
PLANEJAMENTO EMPRESARIAL .....	24
RECURSOS HUMANOS .....	25
RESPONSABILIDADE .....	27
PERMISSIONÁRIAS EM NÚMEROS .....	28
AUDITORES INDEPENDENTES .....	30
AGRADECIMENTOS .....	30
DEMONSTRAÇÕES CONTÁBEIS SOCIETÁRIAS .....	32
DEMONSTRAÇÕES CONTÁBEIS REGULATÓRIAS .....	69
BALANÇO SOCIAL .....	105
ESTENDENDO A TODOS OS BENEFÍCIOS DA ELETRICIDADE .....	106
PRESERVANDO E RESTAURANDO O MEIO AMBIENTE .....	107
REDE COMPACTA OU LINHA VERDE .....	107

FILANTROPIA E TRABALHO VOLUNTÁRIO .....	107
ACORDO COM INSTITUIÇÕES FILANTRÓPICAS .....	107
DOAÇÕES DO FATES .....	108
COMISSÃO INTERNA DE PREVENÇÃO DE ACIDENTES – CIPA .....	108
SEGURANÇA NO TRABALHO .....	109
SEMANA INTERNA DE PREVENÇÃO DE ACIDENTES DE TRABALHO – SIPAT .....	109
RELATÓRIO DA ADMINISTRAÇÃO 20201 .....	112
SENHORES ASSOCIADOS .....	112
MENSAGEM DA ADMINISTRAÇÃO .....	112
ATA DO CONSELHO DE ADMINISTRAÇÃO .....	114
PARECER DO CONSELHO FISCAL .....	119
EDITAL DE CONVOCAÇÃO .....	120
PARECER DA AUDITORIA - SOCIETÁRIA .....	122
PARECER DA AUDITORIA - REGULATÓRIA .....	124
PARTICIPAÇÕES .....	127



## **Relatório Anual do Conselho de Administração Regulatório**

### **Senhoras e Senhores associados,**

Apresentamos a seguir, relatório das principais atividades no exercício de 2021, em conjunto com as Demonstrações Contábeis Regulatórias elaboradas de acordo com a legislação societária brasileira e com o Manual de Contabilidade do Setor Elétrico - MCSE, os quais consideramos importantes para divulgar o desempenho da Cooperativa Energética Cocal - COOPERCOCAL para a sociedade, parceiros e associados.

### **MISSÃO**

Garantir o comprometimento na distribuição de energia elétrica, excelência e responsabilidade na prestação de serviços, atendendo os interesses de nossos associados, atuando dentro dos princípios cooperativistas.

### **VISÃO**

Ser reconhecida pela prestação dos melhores serviços de distribuição de energia elétrica, cooperando para o desenvolvimento na sua área de atuação.

### **PRINCÍPIOS E VALORES**

- Excelência: Buscar a perfeição na distribuição dos serviços de energia elétrica;
- Ética: Profissionalismo com nossos colaboradores e associados;
- Transparência: Comprometimento e responsabilidade para com os colaboradores e associados;
- Responsabilidade: Comprometidos com a sociedade e com o meio ambiente em busca do desenvolvimento regional.





## **CARTA DO PRESIDENTE**

### **Cenário**

A Cooperativa Energética Cocal - COOPERCOCAL atua no segmento de distribuição e comercialização de energia elétrica, com conhecimentos técnicos e gerenciais acumulados ao longo de seus 58 anos, o que possibilita sua total integração as normas estabelecidas pela Agência Nacional de Energia Elétrica (ANEEL).

O contrato de permissão para distribuição de energia elétrica nº 034/2010-ANEEL, publicado em 10 de agosto de 2010, garante à continuidade da regulamentação da estabilidade de mercado em nossa área de atuação e a modicidade tarifária aos associados e consumidores.

O prazo de vigência do contrato de permissão é de 30 (trinta) anos, podendo ser prorrogado por igual período, a juízo do poder concedente, contado a partir da data de sua celebração.

As medidas gerenciais adotadas pela COOPERCOCAL vêm obtendo significativo reconhecimento público na manutenção e melhoria da qualidade de seus serviços bem como a cordialidade e comprometimento nas relações com os associados.

As práticas adotadas podem ser evidenciadas pelo alto índice de satisfação apresentados pelos consumidores nas últimas pesquisas realizadas pela ANEEL onde a COOPERCOCAL aparece entre as melhores colocadas.

As tarifas praticadas pela COOPERCOCAL foram corrigidas pela resolução homologatória nº 2.948 publicada em 28 de setembro de 2021, entrando em vigor no período de 30 de setembro de 2021 a 30 de setembro de 2022.

O conselho de administração sempre comprometido com a gestão voltada para produzir benefícios aos associados decidiu aumentar o desconto para 4,55% após o reajuste tarifário aplicado a todos os associados consumidores que integram o grupo “B” em suas diversas classes.

No âmbito comum, foram estendidas as atividades que buscam a melhoria das condições sociais, com as realizações de eventos visando beneficiar não somente os



associados, mas a comunidade em geral. Um exemplo disso foi o Cooperccocal nas Comunidades, que realizou nos meses de setembro, outubro e novembro encontros em sua área de atuação com o intuito de informar o associado sobre as atividades e resultados obtidos pela Cooperccocal.

As divulgações das atividades sociais e regulatórias foram objeto de publicações periódicas de forma a garantir a transparência para as ações planejadas e executadas. O planejamento é regularmente revisto, para que se possa melhorar o sistema elétrico e a gestão e também manter tarifas de fornecimento com preços acessíveis a associados e consumidores.

A manutenção preventiva se manteve tratada como prioridade na gestão, e resulta em expressiva melhora nos índices de qualidade e continuidade do fornecimento de energia.

É do conhecimento geral que a energia distribuída com qualidade e em quantidade expressa um marco importante ao desenvolvimento econômico e financeiro de nossos associados.

A tecnologia da informação nos aproxima muito do associado consumidor apresentando soluções em tempo real o que prova nossa eficiência.

O desafio é cada vez maior no sentido de distribuir energia minimizando impactos ambientais e sociais, fazendo com que estejamos sempre atentos para acompanhar constantemente novas e modernas soluções.

Os esforços mais significativos foram dirigidos a obtenção de licença para suprir a Cooperccocal através de linha de transmissão própria já projetada com cronograma de obras a se iniciar e findar no próximo ano.

Nossos associados podem continuar acreditando que a administração manterá o ideal de promover o cooperativismo na forma de obter benefícios sociais de forma igualitária.



# Distribuição de Energia Elétrica



ISO 9001  
**COOPERCOCAL**  
Cooperativa Energética Cocal



## **DISTRIBUIÇÃO**

A Coopercofal distribui energia elétrica no município de Cocal do Sul e em parte dos municípios de Urussanga, Criciúma, Pedras Grandes, Orleans, Morro da Fumaça, Lauro Muller, Siderópolis e Treviso, todos no Estado de Santa Catarina, atendendo 11.337 associados consumidores em sua área de permissão.

A administração continua a concentrar esforços para obter melhores condições de fornecimento, com tarifas reduzidas, de forma a promover o desenvolvimento econômico às classes de consumo.

### **Ligação de consumidores**

Foram realizadas, no ano de 2021, 598 ligações e religações de unidades consumidoras assim divididas: 365 residenciais, 84 comerciais, 136 industriais, 6 rurais, 3 poderes públicos, 3 serviços públicos e 1 consumo próprio.

Integram as novas ligações industriais, diversas ligações temporárias para a construção civil.

### **Desligamentos**

Foram realizados, no ano de 2021, 1.081 desligamentos com destaque para: 915 residenciais, 89 comerciais, 41 industriais, 33 rurais, 2 poderes públicos e 1 consumo próprio, solicitados pelos associados consumidores, por falta de pagamento ou realizados por eventuais irregularidades. Dos desligamentos efetivados por inadimplência 720 foram religados na forma dos disposto na resolução normativa nº 414/2010, motivado pela quitação dos débitos objeto da interrupção de fornecimento.





## Número de consumidores

Número de Consumidores					
Classe	2017	2018	2019	2020	2021
Residencial	7.743	7.860	7.989	8.153	8.441
Comercial	860	882	914	911	959
Industrial	353	387	391	445	438
Rural	1.368	1.384	1.400	1.417	1.334
Poderes Públicos	128	128	128	130	130
Iluminação Pública	9	9	9	9	9
Serviço Público	17	17	19	22	26
<b>Total</b>	<b>10.478</b>	<b>10.667</b>	<b>10.850</b>	<b>11.087</b>	<b>11.337</b>
<b>Variação</b>	<b>4,30%</b>	<b>1,80%</b>	<b>1,72%</b>	<b>2,18%</b>	<b>2,25%</b>

Fonte: Departamento comercial – COOPERCOCAL, 2021.

## Comportamento do mercado

O consumo de energia elétrica na área de atuação da cooperativa no ano 2021 foi de 108,61 GWh, apresentando um aumento de 8,49% em relação ao ano de 2020. O aumento do consumo se deu principalmente pelas classes industrial seguido da residencial.

A seguir são apresentados resultados sobre o consumo e sua variação no período:

Mercado Atendido					
Mercado Atendido GWh	2017	2018	2019	2020	2021
<b>Energia Faturada</b>	<b>78,12</b>	<b>81,47</b>	<b>89,37</b>	<b>100,11</b>	<b>108,61</b>
Fornecimento	78,12	81,47	89,37	100,11	108,61
Residencial	19,10	19,53	20,47	20,70	21,33
Comercial	7,99	8,03	8,54	7,65	8,42
Industrial	39,91	42,62	48,69	60,41	67,10
Rural	5,53	5,71	5,94	5,86	5,81
Poderes Públicos	0,78	0,79	0,84	0,58	0,78
Iluminação Pública	3,90	4,04	4,02	4,05	4,19
Serviço Público	0,91	0,75	0,87	0,86	0,98
Suprimento p/ agentes de distribuição					
<b>Uso de Rede de Distribuição</b>	<b>10,59</b>	<b>10,77</b>	<b>6,91</b>	<b>1,02</b>	<b>1,06</b>
Consumidores Livres/Dist./Ger.	10,59	10,77	6,91	1,02	1,06
Consumidores Rede Básica					
<b>Total</b>	<b>88,71</b>	<b>92,24</b>	<b>96,28</b>	<b>101,13</b>	<b>109,67</b>
<b>Variação</b>	<b>22,87%</b>	<b>3,98%</b>	<b>4,38%</b>	<b>5,04%</b>	<b>8,44%</b>

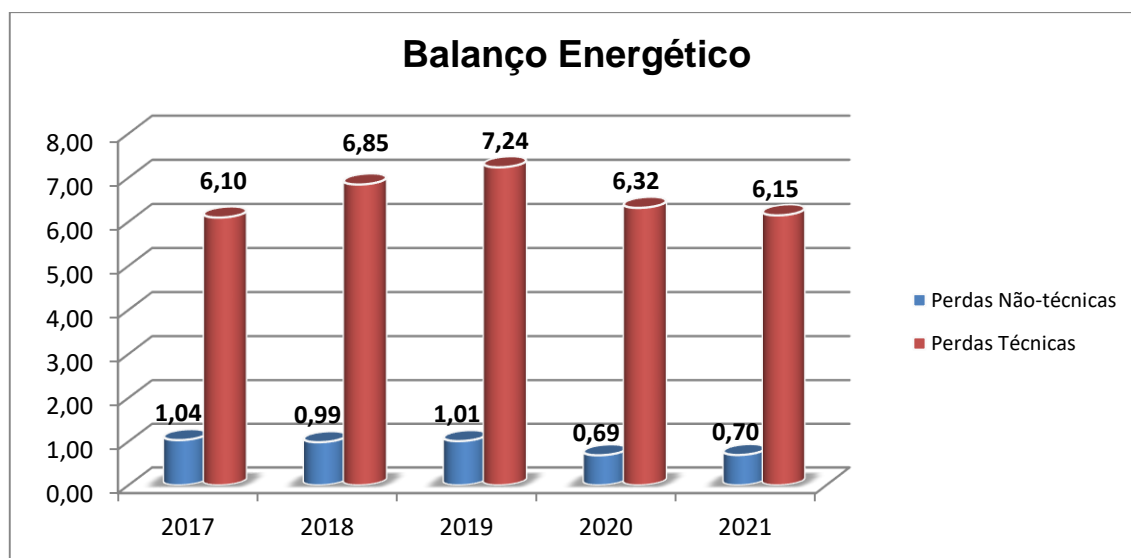
Fonte: Departamento Engenharia/Faturamento – COOPERCOCAL, 2021.

A Coopercoocal atende somente um consumidor livre que tem sua energia contratada compensada na CCEE (Câmara de Comercialização de Energia Elétrica) pela supridora CELESC Distribuição S/A.

As perdas totais de energia sobre a energia requerida apresentaram uma redução de 9,75% em 2021 para 2020. Esta redução é resultado das medidas adotadas pela Coopercojal ao longo do ano no combate as perdas. A redução percentual das perdas sobre a energia adquirida foi de 2,69%.

<b>Balanco Energético</b>					
<b>Energia Requerida</b>	<b>2017</b>	<b>2018</b>	<b>2019</b>	<b>2020</b>	<b>2021</b>
<b>Venda de Energia</b>	<b>78,12</b>	<b>81,47</b>	<b>89,37</b>	<b>100,11</b>	<b>108,61</b>
Fornecimento	78,12	81,47	89,37	100,11	108,61
Suprimento p/ agentes de distribuição	-	-	-	-	-
Consumidores Livres/Dist./Ger.	-	-	-	-	-
Consumidores Rede Básica	-	-	-	-	-
<b>Mercado Atendido</b>	<b>78,12</b>	<b>81,47</b>	<b>89,37</b>	<b>100,11</b>	<b>108,61</b>
Perdas na Rede Básica	-	-	-	-	-
<b>Perdas na Distribuição</b>	<b>6,10</b>	<b>6,85</b>	<b>7,24</b>	<b>6,32</b>	<b>6,15</b>
Perdas Técnicas	5,23	5,98	6,26	5,56	5,36
Perdas não Técnicas - PNT	0,87	0,87	0,98	0,76	0,80
<b>PNT / Energia Requerida %</b>	<b>1,03</b>	<b>0,98</b>	<b>1,01</b>	<b>0,69</b>	<b>0,70</b>
<b>Perdas Totais - PT</b>	<b>6,10</b>	<b>6,85</b>	<b>7,24</b>	<b>6,32</b>	<b>6,15</b>
<b>PT / Energia Requerida %</b>	<b>7,24</b>	<b>7,75</b>	<b>7,49</b>	<b>5,94</b>	<b>5,35</b>
<b>TOTAL</b>	<b>84,22</b>	<b>88,32</b>	<b>96,61</b>	<b>106,43</b>	<b>114,76</b>

Fonte: Departamento Engenharia/Faturamento – COOPERCOCAL, 2021.



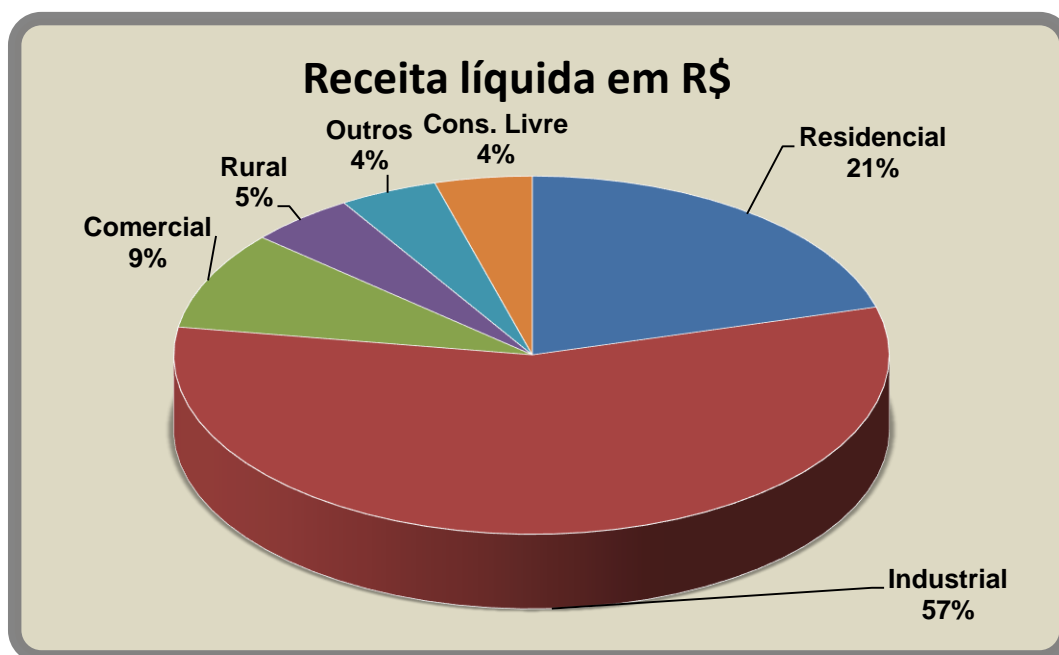
Fonte: Departamento Engenharia/Faturamento – COOPERCOCAL, 2021.

## Receita

A receita decorrente do fornecimento de energia elétrica no exercício, líquida do ICMS, importou em R\$ 53.211 mil, conforme quadro a seguir:

Receita líquida em R\$ mil			
Classe	2021	2020	%
Residencial	14.296	11.405	7,09
Industrial	39.253	28.859	30,81
Comercial	6.158	4.630	(5,61)
Rural	3.307	2.526	15,55
Outros	3.056	2.079	(0,76)
Cons. Livre (Industrial)	3.036	2.518	(36,64)
<b>Subtotal</b>	<b>69.106</b>	<b>52.017</b>	<b>13,40</b>
(-) ICMS	15.895	11.816	13,94
<b>Total</b>	<b>53.211</b>	<b>40.201</b>	<b>13,24</b>

Fonte: Departamento Comercial – COOPERCOCAL, 2021.



Fonte: Departamento Comercial – COOPERCOCAL, 2021.

## Número de consumidores

O número de consumidores faturados em dezembro de 2021 apresentou um crescimento de 2,25% sobre o ano anterior, demonstrado no quadro a seguir:

Número de Consumidores			
Classe	2021	2020	%
Residencial	8.441	8.153	3,53
Industrial	438	445	(1,57)
Comercial	959	911	5,27
Rural	1.334	1.417	(5,86)
Outros	165	161	2,48
<b>Total</b>	<b>11.337</b>	<b>11.087</b>	<b>2,25</b>

Fonte: Departamento Comercial – COOPERCOCAL, 2021.

## Tarifas

A tarifa média de fornecimento de energia elétrica em dezembro de 2021 atingiu R\$ 470,88 MWh.

Tarifa Média de Fornecimento em R\$ / MWh			
Classe	2021	2020	%
Residencial	554,73	455,16	21,87
Industrial	441,16	361,06	22,18
Comercial	557,95	458,60	21,66
Rural	465,74	349,43	33,29
Outros	387,30	284,89	35,94
<b>Média</b>	<b>470,88</b>	<b>383,12</b>	<b>22,91</b>

Fonte: Departamento Engenharia/Faturamento – COOPERCOCAL, 2021.

## Tarifa por faixa de consumo

	<u>Residencial</u>	<u>Comercial</u>	<u>Industrial</u>	<u>Rural</u>	<u>Outros</u>
<b>Impostos</b>					
PIS	-	-	-	-	-
COFINS	-	-	-	-	-
ICMS	106,77	167,97	114,51	97,68	108,35
<b>Taxas</b>					
Fiscalização	0,73	0,73	0,73	0,73	0,73
CDE	55,45	55,45	55,45	55,45	55,45
Custo da energia comprada para revenda	183,65	183,65	183,65	183,65	183,65
Encargos de uso da rede elétrica	34,28	34,28	34,28	34,28	34,28
Despesas de pessoal	79,54	79,54	79,54	79,54	79,54
Outras despesas operacionais	187,18	165,40	218,81	125,43	133,19
<b>Tarifa bruta da permissionária (*)</b>	<b>647,60</b>	<b>687,02</b>	<b>686,97</b>	<b>576,76</b>	<b>595,19</b>
<b>Resultado médio</b>	<b>673,55</b>	<b>741,45</b>	<b>549,14</b>	<b>575,36</b>	<b>514,40</b>

(\*) representa a equivalência em relação à tarifa, que gera recursos para suprir as demais despesas operacionais (pessoal, depreciação, serviços etc.).

## Qualidade do fornecimento

Os dois principais indicadores da qualidade do fornecimento de energia elétrica são, o DEC (duração equivalente de interrupções por consumidor) e o FEC (frequência equivalente de interrupções por consumidor). A evolução desses indicadores é apresentada no quadro a seguir:

### DEC e FEC COOPERCOCAL 2021

<b>Conjunto Coopercojal</b>	<b>2017</b>	<b>2018</b>	<b>2019</b>	<b>2020</b>	<b>2021</b>
DEC (horas)	<b>7,20</b>	<b>9,47</b>	<b>5,10</b>	<b>9,76</b>	<b>9,16</b>
FEC (interrupções)	<b>7,84</b>	<b>5,75</b>	<b>4,16</b>	<b>9,53</b>	<b>6,10</b>
TMD (minutos)	<b>15,13</b>	<b>17,18</b>	<b>15,44</b>	<b>16,01</b>	<b>16,45</b>
TMA (minutos)	<b>31,52</b>	<b>37,57</b>	<b>35,02</b>	<b>37,92</b>	<b>30,75</b>

A COOPERCOCAL atendendo a determinação da ANEEL - Agência Nacional de Energia Elétrica utiliza apenas 01 conjuntos, denominado Conjunto COOPERCOCAL.



## **Atendimento ao consumidor**

A Coopercocal coloca à disposição de seus associados e consumidores serviços de atendimento ao consumidor instalado na sede administrativa, localizado a Av. Dr. Polidoro Santiago, nº 555, Centro município de Cocal do Sul/SC e um posto de atendimento avançado localizado na Avenida Presidente Vargas, nº 116, município Urussanga/SC. Alguns serviços de atendimento também são disponíveis através do DDG (Discagem Direta Gratuita) pelo telefone 0800 048 7019 e (48) 3447 7000, com atendimento 24 horas.

## **Tecnologia da informação**

Uma cooperativa distribuidora de energia elétrica, para o desenvolvimento de seus negócios, depende de soluções adequadas de tecnologia da informação, a qual suporta tudo o que a cooperativa faz, mediante sistemas de informação (*software*), redes de computadores (comunicação lógica) e atendimento ao consumidor (processamento, suporte e infraestrutura).

Assim, a Coopercocal disponibiliza canais de relacionamento com o consumidor eficiente e facilitando o acesso aos serviços e comunicação. Estão disponíveis:

## **Discagem direta gratuita**

A Coopercocal oferece serviço gratuitamente de tele atendimento aos seus associados e consumidores através da discagem direta gratuita (DDG) número 0800 048 7019. Essa ligação pode provir de qualquer operadora de serviço fixo ou móvel e está disponível 24 (vinte e quatro) horas. Ligando 08000 048 7019 você poderá solicitar serviços emergenciais, serviços gerais, informações, sugestões e reclamações.

## **Agencia virtual**

Através da agencia virtual com o endereço <http://agencia.coopercocal.com.br/agenciavirtual> ou [www.coopercocal.com.br](http://www.coopercocal.com.br), ao clicar no ícone agência virtual, o associado consumidor pode solicitar segunda via fatura, comprovante de residência, histórico de consumo, débitos, solicitação de



serviços, comunicado de falta de energia, consultar e alterar dados cadastrais e se comunicar com a Cooperccocal com um resultado rápido, prático e seguro.

No site também é possível saber toda estrutura da Cooperccocal: história, estatísticas, prestação de contas, notícias, eventos e outros.

### **Aplicativo APP Cooperccocal**

O aplicativo Cooperccocal oferece praticidade ao consumidor para acessar detalhes sobre a sua fatura, comunicar falta de energia de um jeito mais rápido, com seu smartphone ou tablet.

Ao acessar o aplicativo da Cooperccocal com o número da UC (unidade consumidora) e número de CPF do titular, você terá disponíveis inúmeras informações. O aplicativo da Cooperccocal é gratuito e está disponível para Android e IOS.

### **Cooperccocal SMS**

Facilitar o dia a dia do consumidor e agilizar ainda mais a comunicação, a Cooperccocal possui sistema de **SMS** (torpedo).

Através do número 28908, o associado poderá sem custos solicitar contas em aberto, código de barras para pagamento de fatura, bem como, informar falta de energia em sua residência. O associado receberá informações como desligamentos programados, faltas de energia, fatura vencida, entre outras informações.

O **SMS** é mais uma forma de contato direto, personalizado e interativo com envio de informações que fortalece nossa comunicação.

### **WhatsApp**

Para facilitar ainda mais a comunicação entre a Cooperccocal e os associados e consumidores, a cooperativa conta agora com WhatsApp **48 999880009**. Basta informar o número da unidade consumidora (UC) e avisar que está com falta de energia.

Esta medida foi tomada para agilizar a comunicação dos consumidores com a Cooperccocal, principalmente no verão, onde acontece os maiores índices de falta de energia ocasionadas pelas tempestades.





Maiores informações sobre nossos canais de atendimento você poderá obter através DDG 08000 048 7019 (ligação gratuita), ou nos postos de atendimento.

### **Novos negócios**

No atual ambiente empresarial e de mercado em que a permissionária opera, é fundamental assegurar qualidade e continuidade, assim como o atendimento de novas necessidades dos consumidores.

A cooperativa mantém a estratégia de, mediante parcerias, reduzir custos, aumentar sua capacidade de investimento e, ao mesmo tempo, oferecer aos seus consumidores mais alternativas de produtos e serviços.

Buscamos notadamente nas áreas em que é possível obter sinergias operacionais com os ativos ou com o acervo de conhecimentos da cooperativa tornando isto uma ferramenta de progresso.

O projeto de adentrar ao cenário de figurar como empresa transmissora de energia elétrica está a pleno vapor resultando no grande desafio para os próximos 3 anos.

### **Participações da COOPERCOCAL:**

<b>Empresas</b>	<b>Investimento</b>	<b>Negócio</b>
Sicoob Credisulca SC	24	Cooperativa de Crédito
Sicred Extremo Sul SC	1	Cooperativa de Crédito
<b>Total</b>	<b>25</b>	

Fonte: Departamento de Contabilidade – COOPERCOCAL, 2021.







# Desempenho Econômico/Financeiro



ISO 9001  
**COOPERCOCAL**  
Cooperativa Energética Cocal

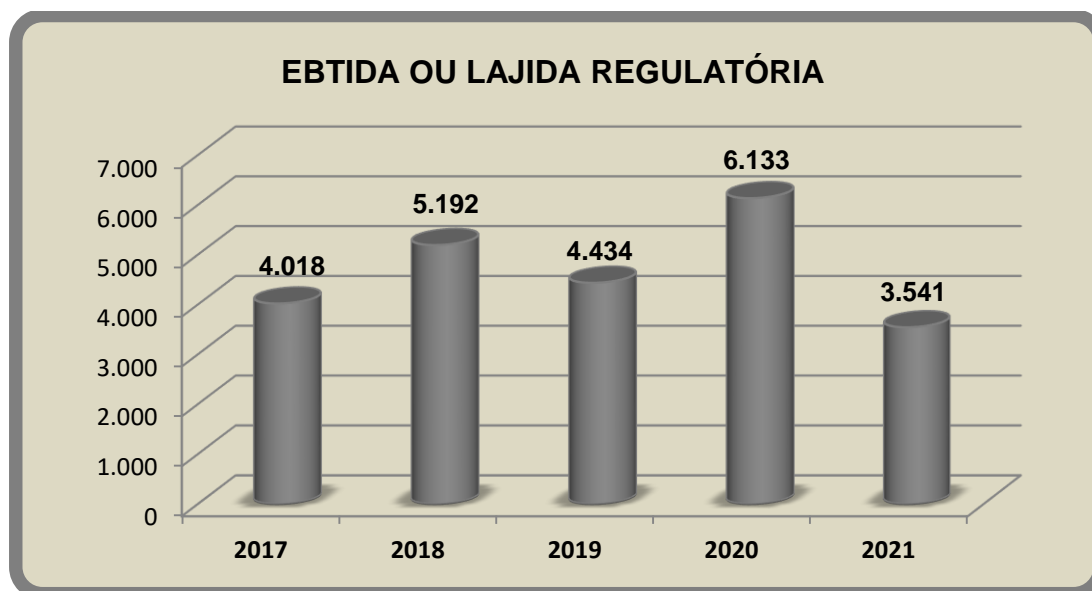
## DESEMPENHO ECONÔMICO FINANCEIRO

### Sobras

Em 2021, a sobra líquida foi de R\$ 1.740 mil, contra R\$ 4.463 mil em 2020, uma redução de 61,01%. A receita operacional líquida atingiu R\$ 43.849 mil em 2021, enquanto em 2020 situou-se em R\$ 38.393 mil, um acréscimo de 14,21%.

As despesas operacionais totalizaram em 2021 R\$ 43.384 mil, 23,88% superiores em relação à 2020, destacando-se os custos com: aquisição de energia que foram superiores em 26,04% e o total de outras despesas operacionais tiveram um aumento de 4,73% no ano. A rentabilidade do patrimônio líquido do exercício foi de 4,35% contra 11,72% em 2020.

O EBITDA ou LAJIDA sobra antes dos juros, impostos, depreciação e amortização, foram de R\$ 3.541 mil, 42,26% inferior a 2020, que foi de R\$ 6.133 conforme evolução abaixo:



Fonte: Departamento de Contabilidade – COOPERCOCAL, 2021.

## Evolução e projetos de investimento

Em 2021, os valores contemplados com adições brutas da cooperativa em máquinas e equipamentos, importaram em R\$ 3.843 mil, 10,97% superiores em relação a 2020. Para esta mesma rubrica nos próximos 5 (cinco) anos, a Permissionária estima um investimento total de R\$ 24.762 mil.

EVOLUÇÃO E PROJEÇÃO DOS INVESTIMENTOS									
Distribuição - Máquinas e Equipamentos - R\$ Mil	R\$ Mil Nominais			R\$ Mil em moeda constante de 31/12/2021					
	2018R	2019R	2021R	2022P	2023P	2024P	2025P	2026P	
<b>AIS Bruto</b>	<b>3.614</b>	<b>3.838</b>	<b>3.842</b>	<b>2.137</b>	<b>16.258</b>	<b>2.037</b>	<b>2.129</b>	<b>2.201</b>	
Transformador de Distribuição	287	565	335	52	64	67	70	73	
Medidor	136	156	358	194	207	232	249	244	
Redes Baixa Tensão (< 2,3 kV)	988	961	982	172	165	233	244	256	
Redes Média Tensão (2,3 kV a 44 kV)	2.128	2.079	2.025	1.162	815	1.498	1.558	1.620	
Redes Alta Tensão (69 kV)					15.000				
Redes Alta Tensão (88 kV a 138 kV)									
Redes Alta Tensão (>= 230 kV)									
Subestações Média Tensão (primário de 30 kV a 44 kV)									
Subestações Alta Tensão (primário de 69 kV)									
Subestações Alta Tensão (primário de 88 kV a 138 kV)									
Subestações Alta Tensão (primário >= a 230 kV)									
Demais Máquinas e Equipamentos	75	77	142	557	7	7	8	8	
<b>Obrigações Especiais do AIS Bruto</b>	<b>(35)</b>	<b>(522)</b>	<b>(185)</b>						
Participações, Doações, Subvenções, PEE, P&D, Universalização	(35)	(522)	(185)						

Fonte: Departamento de Contabilidade/Técnico – COOPERCOCAL, 2021.

## Comparativo dos Investimentos em Máquinas e Equipamentos da Distribuição

COMPARATIVO DOS INVESTIMENTOS EM MÁQUINAS E EQUIPAMENTOS DA DISTRIBUIÇÃO						
	2021 R	2022 P	2023 P	2024 P	2025 P	2026 P
<b>R\$ Mil</b>	<b>3.842</b>	<b>2.137</b>	<b>16.258</b>	<b>2.037</b>	<b>2.129</b>	<b>2.201</b>
<b>Plano de Investimentos 2022</b>						
<b>R\$ Mil</b>	<b>2021 P</b>	<b>2022 P</b>	<b>2023 P</b>	<b>2024 P</b>	<b>2025 P</b>	
<b>Plano de Investimentos 2021</b>	2.601	1.430	16.491	1.568	1.621	
<b>Diferença</b>	<b>47,71%</b>	<b>49,44%</b>	<b>-1,41%</b>	<b>29,91%</b>	<b>31,34%</b>	

Fonte: Departamento Contabilidade/Técnico – COOPERCOCAL, 2021.



### **Captações de recursos**

Para viabilizar o programa de investimentos a cooperativa utilizou recursos próprios resultantes de sobras dos exercícios quotas de reintegração e fundos estatutários.

### **Política de reinvestimento e distribuição das sobras**

Aos associados, é garantido estatutariamente à destinação das sobras líquidas do exercício, as quais têm aprovação em Assembleia Geral Ordinária.

Além disso, a Outorgada constituiu reserva legal de 10% da sobra líquido do exercício em um fundo de expansão e manutenção do sistema de distribuição de 50% para cumprir os investimentos necessários ao cumprimento da universalização do serviço.

### **Composição do capital**

Em 31 de dezembro de 2021 o capital social da cooperativa era de R\$ 3.322 mil, sendo compostas por 3.322.315 quotas-parte com valor nominal de R\$ 1,00 real cada.

### **Comportamento do preço das cotas partes**

As quotas-parte permanecem com os preços previstos no Capítulo V, Do Capital Social, Art. 19º do estatuto social.

# Relação com Associados



ISO 9001  
**COOPERCOCAL**  
Cooperativa Energética Cocal



## **Atendimento aos associados**

Coerente com a filosofia de postar-se diante do mercado como uma empresa transparente, moderna e aberta, a cooperativa coloca à disposição dos seus associados, a Central de Atendimento aos Associados, instalada na sua Sede Social, sito Avenida Dr. Polidoro Santiago, nº 555 – Centro – Cocal do Sul/SC, posto de atendimento localizado na Avenida Presidente Vargas, nº 116 – Centro – Urussanga/SC e COD (Centro de Operação e Distribuição), com plantão 24 horas na Rua Elias Rosso, nº 608 – Bairro Boa Vista - Cocal do Sul/SC.

Os mesmos serviços estão disponíveis também por telefone (48) 3447-7000, ligações pelo sistema DDG (Discagem Direta Gratuita) por meio do número 0800 48 7019 e através do site [www.coopercocal.com.br](http://www.coopercocal.com.br).



# Gestão



ISO 9001  
**COOPERCOCAL**  
Cooperativa Energética Cocal



## **GESTÃO**

### **Administração**

No início do ano 2021, a assembleia geral dos associados aprovou o plano de investimentos para o ano corrente, mostrando que as tarifas cobradas espelham com fidelidade toda a cadeia de custos.

### **Planejamento empresarial**

A cooperativa vem obtendo êxito na adaptação às mudanças aceleradas no setor elétrico, se deve em grande parte, a qualidade de seu planejamento empresarial envolvendo a constante avaliação dos fatores internos e externos que influenciam o desenvolvimento de sua área de atuação e a consequente adequação dos objetivos estratégicos visando aprimorar a gestão a atingir as metas e resultados propostos.

Os rumos da cooperativa vêm sendo definidos com base no conceito de planejamento por meio de cenários alternativos. Em 2021 foram realizados treinamentos abrangendo cargos administrativos e técnicos a fim de alcançar os objetivos definidos.

A estratégia da Coopercojal tem sido a de focar na maximização da qualidade, na rentabilidade dos serviços prestados e na preservação do equilíbrio econômico-financeiro da permissão, de forma sustentável, visando atingir a satisfação dos associados, consumidores, colaboradores e fornecedores, enfim, a todos que fazem parte da gestão do negócio.

O desafio será concluir no ano em curso a linha de transmissão que representa o futuro a segurança de todo nosso sistema de distribuição.







## **Gestão pela qualidade total**

Em 2021, as atividades relacionadas com a Gestão pela Qualidade foram mantidas.

### **Recursos humanos**

Em 2021 a cooperativa investiu R\$ 75 mil em programas de formação técnica e desenvolvimento profissional e humano de seus empregados, sendo reembolsado o valor de R\$ 47 mil via SESCOOP, de modo a manter a cooperativa integrada na evolução nas áreas tecnológica e gerencial e, oferecer aos empregados, oportunidade de desenvolvimento.

A Coopercojal mantém um programa de treinamento intenso de qualificação a seus colaboradores, com foco na segurança do trabalho, índice zero de acidentes, trabalho em equipe, reciclagens, além da ampliação de novos conhecimentos. Treinar pessoas é sinônimo de bom atendimento e qualidade nos serviços, melhora o desempenho dos colaboradores e aumenta o engajamento com a empresa.

Segue relação dos treinamentos realizados em 2021:

- ✓ NR05 Cipeiros
- ✓ SIPAT
- ✓ Trabalho em Altura
- ✓ Atendimento ao Associado
- ✓ NR10
- ✓ NR10 Complementar
- ✓ Resolução Normativa 414
- ✓ Reciclagem NR10
- ✓ Reciclagem de Guindauto
- ✓ Operação e Programação de Religadores de Tensão
- ✓ Programação e Operação de Reguladores
- ✓ Atualização Normas Técnicas
- ✓ LGPD

A fim de estimular os colaboradores e preocupada com a saúde e bem-estar dos mesmos a Coopercojal concede aos seus empregados os benefícios descritos abaixo:





**Bolsa de Estudos** - Além dos treinamentos recebidos na empresa a cooperativa também fornece bolsa de estudos a seus colaboradores nos cursos de ensino médio, cursos técnicos, ensino superior e especializações.

Os colaboradores também são beneficiados com o auxílio educação do SESCOOP (Serviço Nacional de Aprendizagem do Cooperativismo).

**Plano de saúde** – Ao colaborador é concedido sem custo de mensalidade plano de saúde Unimed Uniflex com 50% de coparticipação, onde a empresa beneficia em 100% o valor da mensalidade. Para os dependentes o valor da mensalidade é dividido entre a cooperativa e o colaborador.

**Convênio com academia** - Pensando no bem-estar dos colaboradores, a cooperativa incentiva a atividade física. A mesma traz benefícios à saúde dos colaboradores, com reflexo na melhoria do humor e pode reduzir traços de ansiedade. Pessoas saudáveis e bem dispostas trarão maior produtividade ao seu dia a dia.

**Convênio Odontológico** – A empresa possui convênio odontológico com a OdontoPrév sem custo para o colaborador.

**Convênio com Farmácia** – A empresa possui convênio com a rede de farmácias da CIA LATINO AMERICANA DE MEDICAMENTOS – CLAMED

**Vacina da gripe** – A cooperativa disponibiliza a vacina contra a gripe (H1N1) gratuitamente a todos os colaboradores. A imunização apresenta benefícios não só para os funcionários, mas para a empresa também. A gripe é uma doença infecciosa e transmissível e a vacina ajuda a diminuir os casos no inverno, prevenindo complicações.

**Teste Covid-19** – Diante da nova realidade perante a pandemia mundial do novo corona vírus a Coopercojal investiu em prevenção e ampliou as medidas de proteção disponibilizando testes da Covid-19 a seus colaboradores e associados do grupo de risco conforme critérios pré-estabelecidos.



**Seguro de vida** – Desde o momento da contratação, o colaborador é contemplado com uma apólice de seguro de vida. Do ponto de vista da cooperativa, oferecer um seguro de vida a seus colaboradores representa um benefício que proporciona tranquilidade quanto a segurança do colaborador e de seus familiares.

**Convênio para saúde ocupacional e segurança no trabalho** – Empresa terceirizada a fim de realizar a elaboração dos laudos técnicos e exames periódicos.

**Vale Alimentação** – A cooperativa fornece cartão vale alimentação em valor definido anualmente na convenção coletiva de trabalho.

**Uniforme a todos os seus colaboradores** – É disponibilizado, gratuitamente aos colaboradores uniformes com a logomarca da empresa, sendo um diferencial para a identificação dos colaboradores.

### **Responsabilidade**

Para a cooperativa, responsabilidade é comprometer-se com um conjunto de políticas, programas e práticas que não apenas atendam, mas ultrapassem as exigências éticas e legais no que toca à proteção do meio ambiente e ao desenvolvimento econômico, social e cultural da comunidade onde opera e da sociedade como um todo. É uma atitude proativa de estender a mão, ajudando a reduzir as profundas diferenças sociais.

O detalhamento destas atividades e projetos está sendo apresentado no balanço social da cooperativa.



## Permissionárias em números

<b>Atendimento</b>	<b>2021</b>	<b>2020</b>	<b>%</b>
Número de consumidores	11.337	11.087	2,25
Número de empregados	83	73	13,70
Número de consumidores por empregado	137	152	(9,87)
Número de localidades atendidas	9	9	-
Número de agências	1	1	-
Número de postos de atendimento	1	1	-

<b>Mercado</b>	<b>2021</b>	<b>2020</b>	<b>%</b>
Área de permissão (Km <sup>2</sup> )	242	242	-
Geração própria (GWh)	-	-	-
Demanda máxima (MWh)	21,92	23,70	(7,51)
Suprimento (compra) (MWh)	114.755	106.426	7,83
Distribuição direta (MWh)	108,613	100.108	8,5
Consumo residencial médio (MWh/ano)	1.777	1.725	3,01
Tarifas médias de fornecimento (R\$ por MWh)	470,88	383,12	22,91
Total (exceto curto prazo)			
Residencial	554,73	455,16	21,88
Industrial	441,16	361,06	22,18
Comercial	557,95	458,60	21,66
Rural	465,74	349,43	33,29
Outros	387,30	284,89	35,95
DEC (horas) – Conjunto – Cocal do Sul	9,16	9,76	(6,15)
FEC (nº de interrupções) – Conjunto – Cocal do Sul	6,10	9,53	(35,99)
População atendida - Urbana (em milhares de habitantes)	31,52	30,18	4,44
População atendida - Rural (em milhares de habitantes)	4,31	3,94	9,39
Número de reclamações por 10.000 consumidores	0,12	0,07	71,43

<b>Operacionais</b>	<b>2021</b>	<b>2020</b>	<b>%</b>
Número de subestações	1	1	-
Redes de distribuição (km)	770	749	2,80
Número de transformadores	996	965	3,21
Número de postes	11.387	11.162	2,02
Capacidade instalada (MVA)	68,27	65,29	4,56

<b>Financeiros</b>	<b>2021</b>	<b>2020</b>	<b>%</b>
Receita operacional bruta (R\$ mil)	73.321	55.796	31,41
Receita operacional líquida (R\$ mil)	43.849	38.393	14,21
Margem operacional do serviço líquida (%)	2,28	7,83	(70,86)
EBITDA OU LAJIDA	3.541	6.133	(42,26)
Sobras líquidas (R\$ mil)	1.673	4.369	(61,71)

<b>Operacionais</b>	<b>2021</b>	<b>2020</b>	<b>%</b>
Sobras líquidas por lote de mil ações	506	1.332	(62,03)
Patrimônio líquido (R\$ mil)	38.447	37.288	3,11
Valor patrimonial por lote de mil ações	01	01	-
Rentabilidade do patrimônio líquido (%)	4,35	11,72	(62,86)
Endividamento do patrimônio líquido (%)			
Em moeda nacional (%)	40,53	27,07	49,69
Em moeda estrangeira (%)	-	-	-
Indicadores de performance			
Salário Médio dos Funcionários	3,87	3,67	5,45
Energia Comprada por Funcionário	1.383	1.458	5,14
Energia Comprada por Consumidor	10,12	9,60	5,44
Retorno de ativos por unidade (%)	3,10	9,22	(61,41)



## **AUDITORES INDEPENDENTES**

A Audiconsult Auditores S/S – São José/SC prestou os serviços de auditoria externa relativa às demonstrações financeiras do exercício de 2021.

## **AGRADECIMENTOS**

Ao conselho de administração e conselho fiscal não mediram esforços e que novamente se mantiveram unidos nas decisões de interesse da COOPERCOCAL.

Ao quadro funcional, que com empenho e dedicação conseguiram executar as atividades inerentes ao bom desempenho do serviço de distribuição de energia elétrica em nossa área de permissão.

Aos parceiros, fornecedores e outros que indiretamente contribuíram para o cumprimento da missão da permissionária.

Ao associado consumidor que continua a confiar e participar de todas as atividades da permissionária expressando confiança na luta de consolidação do ideal cooperativo.

Cocal do Sul - SC, 18 de abril de 2022.

---

Altair Lorival de Mélo  
Presidente

---

Nadia Guollo Bortolatto  
Secretaria

# Demonstrações Contábeis Societárias



ISO 9001  
**COOPERCOCAL**  
Cooperativa Energética Cocal

## DEMONSTRAÇÕES CONTÁBEIS SOCIETÁRIAS

BALANÇO PATRIMONIAL  
COOPERATIVA ENERGÉTICA COCAL  
CNPJ 86.532.348/0001-45  
Exercícios findos em 31 de dezembro de 2021 e 2020  
(Valores expressos milhares de reais)

ATIVO	Notas	Legislação Societária	
		2021	2020
<b>Circulante</b>		<b>12.568</b>	<b>11.135</b>
Caixa e equivalentes de caixa	5	2.149	3.008
Consumidores	7	9.795	7.609
(-) Provisão para créditos de liquidação duvidosa	7	(369)	(338)
Serviços em curso	8	-	-
Tributos compensáveis	9.1	57	51
Depósitos judiciais e cauções	10	14	58
Almoxarifado operacional	11	221	245
Despesas pagas antecipadamente	12	20	18
Outros ativos circulantes	13	681	484
<b>Não Circulante</b>		<b>39.613</b>	<b>34.074</b>
Consumidores	14	192	200
(-) Provisão para créditos de liquidação duvidosa	14	(192)	(192)
Tributos compensáveis	9.2	77	73
Outros ativos não circulantes	15	6.162	4.491
Bens e atividades não vinculadas à concessão	16	2.064	2.058
Intangível	17	31.310	27.444
<b>TOTAL DO ATIVO</b>		<b>52.181</b>	<b>45.209</b>

*As notas explicativas da administração são parte integrante das demonstrações contábeis.*





**BALANÇO PATRIMONIAL**  
**COOPERATIVA ENERGÉTICA COCAL**  
**CNPJ 86.532.348/0001-45**  
**Exercícios findos em 31 de dezembro de 2021 e 2020**  
**(Valores expressos milhares de reais)**

PASSIVO	Notas	Legislação Societária	
		2021	2020
<b>Circulante</b>		<b>12.043</b>	<b>6.619</b>
Fornecedores	18	5.061	2.141
Obrigações sociais e trabalhistas	19	1.141	980
Tributos	20	1.866	900
Provisão para litígios	21.1	465	546
Encargos setoriais	22	8	30
Passivos financeiros setoriais	23	3.279	1.408
Outros passivos circulantes	24	223	614
<b>Não Circulante</b>		<b>3.538</b>	<b>3.476</b>
Provisão para litígios	21.2	1.605	1.605
Obrigações vinculadas a permissão	25	1.933	1.871
<b>Patrimônio Líquido</b>		<b>36.600</b>	<b>35.114</b>
Capital social	26	3.308	3.280
Reserva de capital	27	27	27
Reserva de sobras	28	32.609	30.198
Sobras a disposição da AGO	29	656	1.609
<b>TOTAL DO PASSIVO</b>		<b>52.181</b>	<b>45.209</b>

*As notas explicativas da administração são parte integrante das demonstrações contábeis.*

**DEMONSTRAÇÃO DE SOBRAS E PERDAS**  
**COOPERATIVA ENERGÉTICA COCAL**  
**CNPJ 86.532.348/0001-45**

Exercícios findos em 31 de dezembro de 2021 e 2020

(Valores expressos milhares de reais)

	Notas	Legislação Societária	
		2021	2020
<b>Ingresso/Receita Operacional</b>	<b>30</b>	<b>78.777</b>	<b>61.080</b>
Fornecimento de energia elétrica	30.1	69.412	51.912
Serviços cobráveis	30.2	13	10
Doações, contribuições e subvenções	30.3	3.896	3.874
Outras receitas operacionais	30.4	5.456	5.284
<b>(-) Deduções da Receita Operacional</b>	<b>31</b>	<b>(29.472)</b>	<b>(17.403)</b>
ICMS	31.1	(15.895)	(11.816)
Encargos do consumidor	31.2	(13.577)	(5.587)
<b>(=) Ingresso/Receita Operacional Líquida</b>		<b>49.305</b>	<b>43.677</b>
<b>(-) Custo do Serviço de Energia Elétrica</b>		<b>(47.813)</b>	<b>(39.399)</b>
<b>Custo da Energia Comprada</b>	<b>32</b>	<b>(27.921)</b>	<b>(22.152)</b>
Energia elétrica comprada para revenda		(19.303)	(14.039)
Encargo de uso do sistema de distribuição		(7.974)	(7.291)
Proinfra		(644)	(822)
<b>Custo de Operação</b>	<b>33</b>	<b>(19.892)</b>	<b>(17.247)</b>
Pessoal e administradores	33.1	(8.639)	(7.422)
Material	33.2	(1.878)	(1.422)
Serviços de terceiros	33.2	(1.947)	(1.425)
Arrendamentos e aluguéis	33.2	(3)	(2)
Seguros	33.2	(51)	(49)
Doações contribuições e subvenções	33.2	(128)	(190)
Provisões	33.2	40	109
Tributos	33.2	(65)	(39)
Amortização	33.2	(1.561)	(1.415)
Gastos diversos	33.3	(5.239)	(4.990)
Outros despesas operacionais	33.4	(421)	(402)
<b>(=) Resultado da Atividade</b>		<b>1.492</b>	<b>4.278</b>
<b>(+/-) Resultado Financeiro</b>	<b>34</b>	<b>449</b>	<b>414</b>
Receitas financeiras		488	440
Despesas financeiras		(39)	(26)
<b>(=) Sobras Líquidas Antes do IRPJ e CSLL</b>	<b>35</b>	<b>1.941</b>	<b>4.692</b>
(-) IRPJ		(10)	(14)
(-) CSLL		(6)	(8)
<b>(=) Sobras Líquidas Antes da Destinação Ato não Cooperativo</b>		<b>1.925</b>	<b>4.670</b>
FATES - Ato não Cooperativo - Art. 55 - Estatuto Social		(51)	(72)
<b>(=) Sobras Líquidas do Exercício</b>		<b>1.874</b>	<b>4.598</b>
Fundo de Reserva - Art. 54 - Estatuto Social - 10%		(187)	(460)
FATES - Art. 54 - Estatuto Social - 5%		(94)	(230)
Fundo Expansão e Manut. Serv. Distrib. - Art. 54 - Estatuto Social - 50%		(937)	(2.299)
<b>(=) Sobras Abrangentes Atribuível aos Associados na AGO</b>		<b>656</b>	<b>1.609</b>

*As notas explicativas da administração são parte integrante das demonstrações contábeis.*

**DEMONSTRAÇÃO DAS MUTAÇÕES DO PATRIMÔNIO LÍQUIDO**  
**COOPERATIVA ENERGÉTICA COCAL**  
**CNPJ 86.532.348/0001-45**  
**Exercícios findos em 31 de dezembro de 2021 e 2020**  
**(Valores expressos milhares de reais)**

	<b>Legislação Societária</b>							<b>Total</b>
	<b>Capital Social</b>	<b>Reserva de Capital</b>	<b>Reservas de Sobras</b>				<b>Sobras a Disposição da AGO</b>	
			<b>Fundo de Reserva Legal</b>	<b>FATES</b>	<b>Fundo de Apoio II. Pública</b>	<b>Fundo de Expansão Manut. Serv. de Distrib.</b>		
<b>Saldo em 31 de dezembro de 2019</b>	<b>3.250</b>	<b>27</b>	<b>9.913</b>	<b>1.174</b>	<b>752</b>	<b>14.460</b>	<b>1.085</b>	<b>30.661</b>
Integralização de quotas	33	-	-	-	-	-	-	<b>33</b>
Devolução de quotas	(3)	-	-	-	-	-	-	<b>(3)</b>
Realização de reservas/fundos	-	-	-	(247)	-	-	(1.085)	<b>(1.332)</b>
Sobras do exercício	-	-	-	-	-	-	4.670	<b>4.670</b>
<b>Destinação Estatutária:</b>								
Fundo de reserva legal	-	-	460	-	-	-	(460)	-
FATES	-	-	-	230	-	-	(230)	-
FATES Ato não Cooperativo	-	-	-	72	-	-	(72)	-
Fundo exp. e manut. serv. distrib.	-	-	-	-	-	3.384	(2.299)	<b>1.085</b>
<b>Saldo em 31 de dezembro de 2020</b>	<b>3.280</b>	<b>27</b>	<b>10.373</b>	<b>1.229</b>	<b>752</b>	<b>17.844</b>	<b>1.609</b>	<b>35.114</b>
Integralização de quotas	31	-	-	-	-	-	-	<b>31</b>
Devolução de quotas	(3)	-	-	-	-	-	-	<b>(3)</b>
Realização de reservas/fundos	-	-	-	(467)	-	-	(1.609)	<b>(2.076)</b>
Sobras do exercício	-	-	-	-	-	-	1.925	<b>1.925</b>
<b>Destinação Estatutária:</b>								
Fundo de reserva legal	-	-	187	-	-	-	(187)	-
FATES	-	-	-	94	-	-	(94)	-
FATES Ato não Cooperativo	-	-	-	51	-	-	(51)	-
Fundo exp. e manut. serv. distrib.	-	-	-	-	-	2.546	(937)	<b>1.609</b>
<b>Saldo em 31 de dezembro de 2021</b>	<b>3.308</b>	<b>27</b>	<b>10.560</b>	<b>907</b>	<b>752</b>	<b>20.390</b>	<b>656</b>	<b>36.600</b>

*As notas explicativas da administração são parte integrante das demonstrações contábeis.*

**DEMONSTRAÇÃO DO VALOR ADICIONADO**  
**COOPERATIVA ENERGÉTICA COCAL**  
**CNPJ 86.532.348/0001-45**  
**Exercícios findos em 31 de dezembro de 2021 e 2020**  
**(Valores expressos milhares de reais)**

	<b>Legislação Societária</b>	
	<b>2021</b>	<b>2020</b>
<b>Receitas</b>	<b>78.817</b>	<b>61.189</b>
Venda de energia e serviços	69.425	51.922
Doações, contribuições e subvenções	3.896	3.874
Outras receitas	5.456	5.284
Provisão para créditos de liquidação duvidosa	40	109
<b>(-) Insumos Adquiridos de Terceiros</b>	<b>(51.165)</b>	<b>(36.219)</b>
Insumos consumidos	(41.498)	(27.739)
Materiais e serviços de terceiros	(3.825)	(2.847)
Outros	(5.842)	(5.633)
<b>(=) Valor Adicionado Bruto</b>	<b>27.652</b>	<b>24.970</b>
<b>(-) Quotas de Reintegração</b>	<b>(1.561)</b>	<b>(1.415)</b>
Depreciação, amortização e exaustão	(1.561)	(1.415)
<b>(=) Valor Adicionado Líquido Produzido pela Entidade</b>	<b>26.091</b>	<b>23.555</b>
<b>(+) Valor Adicionado Recebido em Transferência</b>	<b>488</b>	<b>440</b>
Ingressos/Receitas financeiras	488	440
<b>(=) Valor Adicionado Total a Distribuir</b>	<b>26.579</b>	<b>23.995</b>
<b>Distribuição do Valor Adicionado</b>	<b>26.579</b>	<b>23.995</b>
<b>Pessoal</b>	<b>7.021</b>	<b>6.117</b>
Remuneração direta	5.613	4.955
Encargos sociais (FGTS/PIS)	216	194
Assistência médica/plano de saúde	318	262
Outros	874	706
<b>Governo</b>	<b>17.578</b>	<b>13.160</b>
<b>Federais</b>	<b>1.618</b>	<b>1.305</b>
INSS (sobre folha de pagamento)	1.618	1.305
<b>Estaduais</b>	<b>15.955</b>	<b>11.851</b>
ICMS	15.895	11.816
IPVA	35	28
Outros	25	7
<b>Municipais</b>	<b>5</b>	<b>4</b>
IPTU	5	4
<b>Financiadores</b>	<b>39</b>	<b>26</b>
Despesas financeiras	39	26
<b>Remuneração de Capitais Próprios</b>	<b>1.941</b>	<b>4.692</b>
Sobras do exercício	1.941	4.692
<b>Valor Adicionado (médio) por Empregado</b>	<b>320</b>	<b>329</b>

*As notas explicativas da administração são parte integrante das demonstrações contábeis.*

**DEMONSTRAÇÕES DOS FLUXOS DE CAIXA**  
**COOPERATIVA ENERGÉTICA COCAL**  
**CNPJ 86.532.348/0001-45**  
**Exercícios findos em 31 de dezembro de 2021 e 2020**  
**(Valores expressos milhares de reais)**



	<b>Legislação Societária</b>	
	<b>2021</b>	<b>2020</b>
<b>Atividades Operacionais</b>		
<b>Sobras Líquida do Exercício</b>	<b>1.874</b>	<b>4.598</b>
<b>Ajuste ao Resultado Líquido</b>	<b>1.408</b>	<b>1.061</b>
Depreciação e amortização	1.378	1.151
Provisão para créditos de liquidação duvidosa	30	(90)
<b>Resultado Ajustado do Exercício</b>	<b>3.282</b>	<b>5.659</b>
<b>Variações no Ativo Circulante</b>	<b>(2.324)</b>	<b>(1.293)</b>
Consumidores	(2.186)	(1.181)
Serviços em curso	-	-
Tributos compensáveis	(6)	2
Depósitos judiciais e cauções	43	-
Amoxarifado operacional	24	(106)
Despesas antecipadas	(2)	1
Outros ativos circulantes	(197)	(9)
<b>Variações no Passivo Circulante</b>	<b>5.425</b>	<b>1.084</b>
Fornecedores	2.920	522
Empréstimo, financiamentos	-	-
Obrigações sociais e trabalhistas	162	(30)
Tributos	966	(231)
Provisões para litígios	(80)	(20)
Encargos setoriais	(22)	-
Passivos regulatórios	1.870	357
Obrigações com associados	-	-
Outros passivos circulantes	(391)	486
<b>Variações no Ativo não Circulante</b>	<b>(1.666)</b>	<b>(984)</b>
Consumidores	9	17
Tributos compensáveis	(4)	(11)
Outros ativos não circulantes	(1.671)	(990)
<b>Variações no Passivo não Circulante</b>	<b>62</b>	<b>449</b>
Empréstimos e financiamentos	-	-
Obrigações vinculadas a permissão	62	449
<b>Total das Atividades Operacionais</b>	<b>4.779</b>	<b>4.915</b>
<b>Atividades de Investimento</b>		
Aumento de investimento	(6)	6
Pagamento pela compra de bens para imobilizado	(5.244)	(3.122)
<b>Total das Atividades de Investimento</b>	<b>(5.250)</b>	<b>(3.116)</b>
<b>Atividades de Financiamento</b>		
Utilização das reservas	(415)	(175)
Capital a integralizar	27	30
<b>Total das Atividades de Financiamento</b>	<b>(388)</b>	<b>(145)</b>
<b>Total dos Efeitos no Caixa e Equivalente de Caixa</b>	<b>(859)</b>	<b>1.654</b>
Saldo inicial de caixa	3.008	1.354
Saldo final de caixa	2.149	3.008
<b>Variação do Caixa e Equivalente de Caixa</b>	<b>(859)</b>	<b>1.654</b>

*As notas explicativas da administração são parte integrante das demonstrações contábeis.*

**DEMONSTRAÇÃO DO RESULTADO ABRANGENTE E DESTINAÇÕES LEGAIS E ESTATUTÁRIAS**  
**COOPERATIVA ENERGÉTICA COCAL**  
**CNPJ 86.532.348/0001-45**  
**Exercícios findos em 31 de dezembro de 2021 e 2020**  
**(Valores expressos milhares de reais)**

	<b>Legislação Societária</b>	
	<b>2021</b>	<b>2020</b>
<b>Resultado/Sobras Líquidas do Exercício</b>	<b>1.874</b>	<b>4.598</b>
<b>(+/-) Resultados Abrangentes</b>	-	-
Reversão Reserva de Reavaliação NBC TG 27 R3	-	-
Reversão Reserva do FATES NBC ITG 2004	-	-
(-) Ajustes de Exercícios Anteriores	-	-
<b>Resultado Abrangente do Exercício</b>	<b>1.874</b>	<b>4.598</b>
<b>Resultado com Terceiros</b>	<b>51</b>	<b>72</b>
Resultado Líquido do Exercício (Operações com não associados)	51	72
<b>Base para Destinações Legais e Estatutárias</b>	<b>1.925</b>	<b>4.670</b>
Fundo de Reserva - Art. 54 - Estatuto Social - 10%	(187)	(460)
FATES - Art. 54 - Estatuto Social - 5%	(94)	(230)
FATES - Ato não Cooperativo - Art. 55 - Estatuto Social	(51)	(72)
Fundo Expansão e Manut. Serv. Distrib. - Art. 54 - Estatuto Social - 50%	(937)	(2.299)
<b>(=) Resultado/Sobras Abrangentes Atribuível aos Associados na AGO</b>	<b>656</b>	<b>1.609</b>

*As notas explicativas da administração são parte integrante das demonstrações contábeis.*



---

**NOTAS EXPLICATIVAS AS DEMONSTRAÇÕES CONTÁBEIS SOCIETÁRIAS**  
**Exercícios findos em 31 de dezembro de 2021 e 2020**  
**(Valores expressos em milhares de reais)**

---

### **1 - Contexto operacional**

A permissionária é uma sociedade cooperativa, constituída na forma da Lei nº 5.764/71, de capital aberto, controlada pelos associados, com atividade de distribuição de energia elétrica, atividade regulamentada pela ANEEL - Agência Nacional de Energia Elétrica, vinculada ao Ministério de Minas e Energia.

Atendemos a 16.353 associados, sendo destes, 11.337 consumidores inclusive consumidores livres na forma da regulamentação do setor elétrico.

### **2 - Da permissão**

A Cooperativa Energética Cocal – COOPERCOCAL é titular de permissão, válida até o ano de 2040, para a distribuição de energia elétrica no município de Cocal do Sul e em parte dos municípios de Urussanga, Criciúma, Pedras Grandes, Orleans, Morro da Fumaça, Lauro Müller, Siderópolis e Treviso, todos do Estado de Santa Catarina, conforme contrato nº 034/2010-ANEEL.

### **3 - Apresentação das demonstrações contábeis**

As demonstrações contábeis são apresentadas em milhares de reais e foram aprovadas pelo conselho de administração e pelo conselho fiscal.

As demonstrações contábeis societárias foram elaboradas em conformidade com a Lei nº 5.764/71, atendendo as disposições legais contidas na Resolução Normativa ANEEL nº 933 (novecentos e trinta e três) de 18 (dezoito) de maio de 2021 (dois mil e vinte e um), no que se refere às demonstrações contábeis societárias, e orientações emitidas pelo comitê de pronunciamentos contábeis (CPC), e estatuto social. Foram adotadas e cumpridas as determinações constantes das normas da Comissão de Valores Mobiliários, observando as diretrizes contábeis da legislação societária (Lei nº 6.404/76) que incluem os novos dispositivos introduzidos pela Lei nº 11.638, de 28 de dezembro de 2007 e Lei nº 11.941, de 27 de maio de 2009, assim como, no que couber, o CPC PMEs.



Tais dispositivos tiveram como principal objetivo atualizar a legislação societária brasileira para possibilitar o processo de convergência das práticas adotadas no Brasil com aquelas constantes nas normas internacionais de contabilidade que são emitidas pelo *International Accounting Standard Board*– IASB

Adoção do modelo de apresentação da PAC – Prestação Anual de Contas;

- Utilização das naturezas de gastos e centros de custos;
- Configuração dos detalhes conforme preenchimento da RIT - Relatório de Informações Trimestrais;
- Aplicação do plano de contas regulatório;
- Contabilização da mão de obra para as ordens em curso;
- Contabilização da renda não faturada;
- Contabilização do rateio da administração central para a atividade;
- Aplicação do OCPC 08, CTG 08.

Em atendimento ao previsto na Resolução CFC nº 2017/NBCTG01(R4), que aprovou a NBC TG 01(R3) Redução ao Valor Recuperável de Ativos, a administração avalia e entende que o contrato de permissão prevê que os valores dos ativos serão recuperados na tarifa, através da depreciação ou de custos previstos na empresa de referência, e que ao final da permissão os bens remanescentes serão indenizados.

Sendo assim, o entendimento da COOPERCOCAL é de que não há evidência de ativos cujos valores não serão recuperáveis.

A Cooperativa Energética Cocal – COOPERCOCAL apresenta, no encerramento do exercício de 2021, as demonstrações contábeis societárias com valores expressos em milhares de reais, a fim de possibilitar a comparabilidade com as demonstrações contábeis regulatórias, onde, conforme determina o Manual de Contabilidade do Setor Elétrico (MCSE) Resolução Normativa ANEEL nº 933 (novecentos e trinta e três) de 18 (dezoito) de maio de 2021 (dois mil e vinte e um).

Na elaboração das demonstrações financeiras, a Cooperativa adotou as mudanças nas práticas contábeis adotadas no Brasil introduzidas pelos pronunciamentos técnicos emitidos pelo Comitê de Pronunciamentos Contábeis - CPC, estando alinhado às Normas Internacionais de Contabilidade (IFRS) emitidas pelo IASB –







(*International Accounting Standard Board*) com vigência para os exercícios sociais iniciados a partir de 1º de janeiro de 2011.

#### **4 - Principais práticas contábeis**

As práticas contábeis abaixo descritas foram aplicadas às informações societárias e regulatórias quando pertinentes e individuais, se necessário, conforme decisão do conselho de administração emanada da reunião realizada em 13 de dezembro de 2021 e que será referenciada pela Assembleia Geral Ordinária a realizar-se em 28 de janeiro de 2022.

- **Caixa e equivalentes de caixa**

Estão registradas ao valor de mercado, expressas pelo saldo de caixa, depósitos em bancos, certificado de depósitos bancários e aplicações financeiras de curto prazo.

- **Consumidores**

Compreende o fornecimento de energia faturada e não faturada a consumidores finais, conforme montantes determinados em contrato até 31 de dezembro de 2021, contabilizado com base no regime de competência.

- **Provisão para créditos de liquidação duvidosa**

Esta provisão é reconhecida em valor considerado suficiente pela administração para cobrir as perdas de contas a receber de consumidores e de títulos a receber, cuja recuperação é considerada improvável.

Em relação às contas a receber de consumidores, a mesma é constituída conforme determina o MCSE - Manual de Contabilidade do Setor Elétrico. Engloba os recebíveis faturados, até a data de encerramento do balanço, contabilizados pelo regime de competência.

As provisões para crédito de liquidação duvidosa referente aos parcelamentos de débitos estão reconhecidas em valor considerado suficiente pela administração para cobrir as perdas na realização das contas a receber.





Com relação aos consumidores que possuem pendência e estão em regime operacional de recuperação judicial a administração julgou prudente a provisão total dos créditos referente aos mesmos.

- **Ajuste a valor presente**

O ajuste a valor presente previsto na NBC TG 12, aprovada pela resolução nº 1.151/09 e alterada pela resolução nº 1.329/11 do Conselho Federal de Contabilidade, não foi calculado sobre parcelamentos de energia elétrica, por entender a administração que está coberta pela provisão.

- **Estoque (inclusive do ativo imobilizado)**

Os materiais em estoque, classificados no ativo circulante, estão registrados ao custo médio de aquisição e aqueles destinados a investimentos estão classificados no ativo imobilizado, pelo custo de aquisição.

- **Ativos e passivos regulatórios**

Reconhecidos após o aditamento do contrato de permissão e aplicados na forma prevista no OCPC 08 de 28 de novembro de 2014, aprovado pela Norma NBC – CTG 08 de 12 de dezembro de 2014.

- **Investimentos**

As participações societárias permanentes, controladas e coligadas, estão registradas pelo método da equivalência patrimonial. Os outros investimentos estão registrados pelo custo de aquisição, líquidos de provisão para perda quando aplicável.

- **Imobilizado**

Registrado ao custo de aquisição ou construção, deduzido da depreciação calculada pelo método linear, tomando-se por base os saldos contábeis registrados nas respectivas Unidades de Cadastro - UC, conforme determina o MCPSE (Manual de Controle Patrimonial do Setor Elétrico) aprovado pela Resolução Normativa ANEEL nº 674 de 11 de agosto de 2015.





## ▪ **Intangível**

Conforme determinação da SFF/ANEEL, com o intuito de buscar a harmonização com as normas internacionais de contabilidade, destacamos as transferências do Ativo Imobilizado Vinculado para o Grupo Intangível e Ativo Financeiro conforme o OCPC 05, CTG 05 determinados pelo Comitê de Pronunciamentos Contábeis.

Direitos sobre objetos incorpóreos destinados a manutenção da entidade, ou obtidos com esta finalidade e estão registrados pelo custo de aquisição, sem a constituição de provisão para perda.

A amortização do intangível é calculada através das taxas de depreciação tomando-se como base os saldos contábeis registrados.

A baixa de um ativo intangível é efetivada através de alienação ou quando não existem benefícios econômicos futuro resultante do uso ou da alienação.

Os resultados da baixa são reconhecidos no resultado do exercício.

## ▪ **Atualização de direitos e obrigações**

Demais ativos e passivos circulantes e de longo prazo estão atualizados até a data do balanço, quando legal ou contratualmente exigidos.

## ▪ **Estimativas**

As estimativas são anualmente revisadas quando da preparação de demonstrações financeiras na conformidade com as práticas contábeis adotadas no Brasil.

A administração se baseia em julgamentos para determinação e o registro de estimativas que afetem seus ativos, passivos, receitas e despesas e os resultados finais dessas transações e informações, quando de sua efetiva realização em períodos subsequentes.



- **Imposto de renda e contribuição social**

Calculados e registrados quando devidos conforme legislação vigente nas datas dos balanços. Inclusa no regime tributário de apuração do lucro real, não tributou operações com associados, na forma determinada pelo Decreto 9.580/2018.

- **Empréstimos e financiamentos**

Quando contratados atualizados com base nas variações monetárias e cambiais e acrescidas dos respectivos encargos, quando classificados como passivos financeiros amortizados pelo custo e registrados ao respectivo valor de mercado, quando classificados como passivos financeiros mensurados ao valor justo contra resultado.

- **Provisão para litígios**

As provisões para litígios conhecidas nas datas dos balanços são constituídas mediante avaliação e quantificação dos riscos relacionados a assuntos tributários, trabalhistas ou cíveis, cuja probabilidade de perda em processos que envolvam discussão judicial é considerada provável, na opinião da administração e de seus assessores legais. Estão sendo apresentadas nesta rubrica as provisões para litígios liquidadas dos depósitos e/ou bloqueios judiciais a elas relacionadas.

- **Reconhecimento das receitas**

Todas as receitas de operação, uso e serviço praticadas pela COOPERCOCAL, são reconhecidas no momento da emissão da nota fiscal/fatura de energia elétrica por satisfazerem os requisitos exigidos na NBC TG47, aprovada pela Resolução 2016/NBCTG47 do Conselho Federal de Contabilidade.

- **Receita não faturada**

Corresponde a receita de fornecimento de energia elétrica, entregue e não faturada ao consumidor, e a receita de utilização de rede de distribuição não faturada, calculadas em base estimada, referente ao período após a medição mensal e o último dia do mês.





- **Receita de construção e custo de construção**

O ICPC 01 (R1) estabelece que o permissionário de distribuição de energia elétrica deva registrar e mensurar os serviços prestados de acordo com o a NBC TG 47 “RECEITA DE CONTRATO COM CLIENTE” e CPC 47 – Receitas, mesmo quando regidos por um único contrato de permissão. A permissionária contabiliza receitas de construção de infraestrutura de distribuição utilizada na prestação de serviços.

Os custos são reconhecidos na demonstração de resultado do exercício como custo de construção.

- **Impostos e contribuições**

As receitas de venda de serviços de distribuição estão sujeitas a tributação pelo imposto de circulação de mercadorias e serviços – ICMS as alíquotas vigentes.

- **Apuração de resultado**

As receitas e despesas são reconhecidas pelo regime de competência.

- **Sobra líquida**

A sobra ou perda que ocorrer será colocado à disposição dos associados, que deliberarão sobre sua destinação, obedecendo ao disposto na Lei nº 5.764/71 e Estatuto Social.

- **Estrutura das Demonstrações Contábeis**

Com referência às novas implementações na estrutura das demonstrações contábeis, em face da harmonização internacional e, em virtude do atendimento a Ofícios de Encerramento e Despachos ANEEL, aplicou-se a mudança nos quadros do Ativo e Passivo, incluindo os subgrupos Ativo não Circulante e Passivo não Circulante, excluindo-se o grupo de Ativo Permanente.

Conforme Ofício Circular nº 364/2012, a ANEEL desobriga as Permissionárias/Concessionárias a publicar as Demonstrações Contábeis Regulatórias e o Despacho ANEEL nº 575/2013 dispensa as Cooperativas Permissionárias de publicarem suas demonstrações contábeis societárias e





regulatórias em qualquer tipo de jornal, devendo apenas disponibilizá-las no sítio eletrônico da Permissionária e encaminhá-las à SFF para posterior divulgação na CIEFSE.

Adicionalmente, conforme Despachos SFF/ANEEL nº 4.097/2010, 4.991/2011, 155/2013, 4.413/2013, 4.786/2014, 245/2016, 3.371/2016 e 4.356/2017 estão sendo publicadas em separado as Demonstrações Contábeis Regulatórias.

## 5 - Caixa e equivalente de caixa

O caixa e equivalentes a caixa, são mantidos pela cooperativa com a finalidade específica de atender os compromissos de curto prazo.

### 5.1 - Caixa

	Legislação Societária	
	2021	2020
Caixa	2	3
Bancos	1.616	861
Fundo de Caixa	2	7
Numerário em Trânsito	66	152
<b>Total de Caixa</b>	<b>1.686</b>	<b>1.023</b>

### 5.2 - Equivalentes de Caixa

Instituição Financeira	Aplicação	Vencimento	Remuneração	Legislação Societária	
				2021	2020
CEF	Fundos Inv.	Indeterminado	Diária	463	1.985
<b>Total de Equivalentes de Caixa</b>				<b>463</b>	<b>1.985</b>
<b>Total de Caixa e Equivalentes de Caixa</b>				<b>2.149</b>	<b>3.008</b>

Reconhecemos como caixa o numerário em espécie e depósitos bancários disponíveis e, equivalentes de caixa as aplicações financeiras de curto prazo, de alta liquidez, que são prontamente conversíveis em valor conhecido de caixa e que estão sujeitas a insignificante risco de mudança de valor.

## 6 - Consumidores

Todos os consumidores foram faturados e tem saldo de consumo de pelo menos quatro dias, referente ao disposto no calendário mensal de leitura.

	Legislação Societária	
	2021	2020
Faturados	11.337	11.087
<b>Total</b>	<b>11.337</b>	<b>11.087</b>

## 7 - Consumidores, Concessionárias e Permissionárias

### 7.1 - Composição das Contas a Receber

	Vincendos	Vencidos até 90 dias	Vencidos há mais	Total	Provisão para Créditos de Liq. Duvidosa		Saldo	
					2021	2020	2021	2020
Consumidor								
Residencial	1.344	394	147	1.885	147	122	1.738	1.259
Industrial	4.138	255	101	4.494	101	100	4.394	3.265
Consumidor Livre	243	-	-	243	-	-	243	207
Comercial	689	83	30	802	29	25	773	525
Rural	352	57	6	415	5	6	410	299
Poder Público	71	-	-	71	-	-	71	7
Iluminação Pública	207	25	55	287	55	55	231	61
Serviço Público	68	-	-	68	-	-	68	40
Renda N/ Faturada	1.028	-	-	1.028	-	-	1.028	962
<b>Subtotal</b>	<b>8.140</b>	<b>814</b>	<b>339</b>	<b>9.293</b>	<b>337</b>	<b>308</b>	<b>8.956</b>	<b>6.625</b>
Serviços Cobráveis	1	1	4	6	5	4	1	3
Parcelamentos	236	24	17	277	16	14	261	431
Outros Créditos	185	21	13	219	11	12	208	212
<b>Total</b>	<b>8.562</b>	<b>860</b>	<b>373</b>	<b>9.795</b>	<b>369</b>	<b>338</b>	<b>9.426</b>	<b>7.271</b>

Os valores a receber são em sua grande maioria, provenientes do fornecimento de energia elétrica aos associados da cooperativa e estão registrados no ativo circulante. Compreende o valor faturado e não faturado, serviços prestados, acréscimos moratórios e outros, contabilizado com base no regime de competência. O valor de energia elétrica não faturada é baseado em estimativa.

A provisão para créditos de liquidação duvidosa foi constituída para fazer face de eventuais créditos de liquidação duvidosa, conforme determina o MCSE – Manual de

Contabilidade do Setor Elétrico – item 7.2.8 – Provisão para Crédito de Liquidação Duvidosa, enquadrados nas seguintes condições:

- a) Consumidores residenciais vencidos há mais de 90 dias;
- b) Consumidores comerciais vencidos há mais de 180 dias e;
- c) Consumidores industriais, rurais, poderes públicos, iluminação pública, serviços públicos e outros, vencidos há mais de 360 dias.

## 8 - Serviços em Curso

	Legislação Societária	
	2021	2020
Faturados	-	-
<b>Total</b>	<b>-</b>	<b>-</b>

Os valores referentes aos serviços em curso foram de R\$ 91,88 no ano de 2021 e de R\$ 306,25 em 2020.

## 9 - Tributos a Compensar

### 9.1 - Circulante

	Legislação Societária	
	2021	2020
Imposto de Renda a Recuperar 2020	-	1
Imposto de Renda a Recuperar 2021	2	-
ICMS	55	50
<b>Total</b>	<b>57</b>	<b>51</b>

### 9.2 - Não Circulante

	Legislação Societária	
	2021	2020
ICMS	77	73
<b>Total</b>	<b>77</b>	<b>73</b>

Os valores de ICMS a recuperar referem-se a créditos decorrentes de aquisição de bens destinados a prestação do serviço da cooperativa – Ativo Permanente (CIAP), instituído pela Lei Complementar n.º 87/1996, que serão recuperados mensalmente na razão de 1/48 conforme determina a Lei Complementar n.º102/2000. Imposto de





Renda a Recuperar referem-se a saldos negativos apurados no LALUR de exercícios anteriores.

Quanto a apuração do Imposto de Renda e a Contribuição Social, a administração da cooperativa optou, por considerar este o método mais vantajoso de pagamento dos tributos, o regime Lucro Real/Ajuste Anual, com recolhimento de estimativas mensais calculadas com base em balancetes de suspensão/redução e ajustado anualmente com base no lucro real. A base de apuração dos tributos está demonstrada na nota 35.

## 10 - Depósitos Judiciais e Cauções

	Legislação Societária	
	2021	2020
Depósitos judiciais e cauções	14	58
<b>Total</b>	<b>14</b>	<b>58</b>

Os valores apresentados em ambos os exercícios são provenientes de depósitos judiciais resultante de recursos e decisões de demandas trabalhistas.

## 11 - Almoxarifado Operacional

Referem-se a materiais destinados à manutenção de equipamentos e redes de distribuição de energia elétrica bem como os destinados à construção.

	Legislação Societária	
	2021	2020
Almoxarifado em serviço	221	245
<b>Total</b>	<b>221</b>	<b>245</b>

## 12 - Despesas Pagas Antecipadamente

As despesas pagas antecipadamente estão representadas pelos valores de contratação de seguros a apropriar.

	Legislação Societária	
	2021	2020
Seguros	20	18
<b>Total</b>	<b>20</b>	<b>18</b>





Os seguros de bens e veículos são contratados para periodicidade anual os quais não coincidem com o ano civil e tem seu pagamento quitado quando da contratação.

### 13 - Outros Ativos Circulantes

	Legislação Societária	
	2021	2020
Empregados	77	53
Fornecedores	225	47
Serviços Prestados a Terceiros	3	4
Rendas a Receber	48	78
Reembolso do Fundo da CDE	323	302
Desativações, Alienações e Dispêndios em Curso	5	-
<b>Total</b>	<b>681</b>	<b>484</b>

São desembolsos antecipados a empregados e terceiros os quais serão recuperados. O valor referente ao “Reembolso de fundo da CDE” é determinado pelo órgão regulador (ANEEL), quando da revisão tarifária, e anualmente recalculado sendo o atual estabelecido conforme Resolução Homologatória nº 2.948/2021 correspondendo a auxílio aos custos operacionais elevados em função da baixa densidade de carga da permissionária.

### 14 – Consumidores (não circulante)

	Legislação Societária	
	2021	2020
Recuperação Judicial	192	192
Outros	-	8
<b>Subtotal</b>	<b>192</b>	<b>200</b>
(-) Prov. para Crédito Liquidação Duvidosa Rec. Judicial	(192)	(192)
<b>Total</b>	<b>-</b>	<b>8</b>

A composição do saldo referente à “Recuperação Judicial” está formada pelos valores constantes nos processos cíveis com pedidos e planos devidamente homologados pela justiça.

Considerando o histórico de inadimplência, que levou esses consumidores a entrarem em recuperação judicial, a administração resolveu constituir provisão do total do saldo a receber. Quando futuramente ocorrer a realização dos créditos, será revertida a provisão com os devidos ajustes.

## 15 - Outros Ativos não Circulantes

	Legislação Societária	
	2021	2020
Ativo Reversível	6.081	4.438
Outros - Consórcio	81	53
<b>Total</b>	<b>6.162</b>	<b>4.491</b>

Os ativos que compõem a base de remuneração regulatória (BRR) são reversíveis quando não totalmente depreciados até o final da permissão. Os valores são revisados anualmente.

## 16 - Bens e Atividades não Vinculadas à Permissão

	Legislação Societária	
	2021	2020
<b>Avaliadas pelo Custo de Aquisição</b>		
Sicoob Credisulca SC	24	22
Sicred Extremo Sul SC	1	-
<b>Subtotal</b>	<b>25</b>	<b>22</b>
<b>Outros Investimentos</b>		
Sede Recreativa	2.039	2.036
<b>Subtotal</b>	<b>2.039</b>	<b>2.036</b>
<b>Total</b>	<b>2.064</b>	<b>2.058</b>

A Coopercojal mantém conta corrente na Cooperativa de crédito Sicoob Credisulca SC e no Sicred Extremo Sul SC, entidades que além das cotas partes integralizadas também capitalizam sobras distribuídas.

A sede recreativa são os valores contabilizados em empreendimento de lazer que a cooperativa tem para uso dos associados e colaboradores.

## 17 - Intangível

	Custo	Amortização Acumulada Em Serviço	Legislação Societária	
			2021 Valor líquido	2020 Valor líquido
<b>Distribuição</b>	<b>37.706</b>	<b>(11.172)</b>	<b>26.534</b>	<b>24.085</b>
Bens da Permissão	37.706	(11.172)	26.534	24.085
<b>Administração</b>	<b>2.011</b>	<b>(1.012)</b>	<b>999</b>	<b>888</b>
Bens da Permissão	2.011	(1.012)	999	888
<b>Subtotal</b>	<b>39.717</b>	<b>(12.184)</b>	<b>27.533</b>	<b>24.973</b>
		<b>Em Curso</b>		
<b>Distribuição</b>	<b>3.777</b>	<b>-</b>	<b>3.777</b>	<b>2.471</b>
Bens da Permissão	3.777	-	3.777	2.471
<b>Subtotal</b>	<b>3.777</b>	<b>-</b>	<b>3.777</b>	<b>2.471</b>
<b>Total</b>	<b>43.494</b>	<b>(12.184)</b>	<b>31.310</b>	<b>27.444</b>

Com base na Interpretação Técnica ICPC 01 – Contratos de Concessão, a parcela da infraestrutura que será utilizada durante a permissão foi registrado no ativo intangível, sendo constituída pelos ativos da distribuição de energia elétrica.

## 18 - Fornecedores

	Legislação Societária	
	2021	2020
Suprimento de Energia Elétrica	5.008	2.137
Materiais e Serviços	53	4
<b>Total</b>	<b>5.061</b>	<b>2.141</b>

Os valores referentes aos fornecedores são compostos basicamente pelas notas fiscais de fornecimento da Celesc referente ao suprimento de energia, que representam 98,95% do total do grupo.

## 19 - Obrigações Sociais e Trabalhistas

	Legislação Societária	
	2021	2020
Empregados / Diretores	284	253
Férias	717	613
Tributos Retidos na Fonte	138	113
Consignações em Favor de Permissão e ou Terceiros	2	1
<b>Total</b>	<b>1.141</b>	<b>980</b>

## 20 - Tributos

	Legislação Societária	
	2021	2020
Contribuição Social	-	1
PIS/COFINS/CSLL	1	1
ICMS	1.680	743
Previdência Social – Empresa	130	109
FGTS	49	40
PIS	6	5
IRRF	-	1
<b>Total</b>	<b>1.866</b>	<b>900</b>

## 21 - Provisão para Litígios

### 21.1 - Circulante

	Legislação Societária	
	2021	2020
Trabalhista	300	305
Cíveis	137	213
Fiscais	28	28
<b>Total</b>	<b>465</b>	<b>546</b>

As provisões trabalhistas são resultantes de reclamações com provável perda. As provisões cíveis são processos de ressarcimentos de danos elétricos, e pedidos de compensações financeiras por danos morais ou físicos. As Provisões Fiscais são oriundas de notificação municipal de Imposto Sobre Serviço de Qualquer Natureza.

### 21.2 - Não Circulante

	Legislação Societária	
	2021	2020
Fiscais	1.605	1.605
<b>Total</b>	<b>1.605</b>	<b>1.605</b>

Notificação federal que imputa o débito de PIS e COFINS.

## 21.3 - Provisões para Contingência

Legislação Societária						
2021				2020		
Valor da provisão				Valor da provisão		
Litígios	No Exercício	Acumulada	Depósitos Judiciais	No Exercício	Acumulada	Depósitos Judiciais
<b>Trabalhistas</b>						
Diversos	(5)	300	14	(7)	305	57
<b>Subtotal</b>	<b>(5)</b>	<b>300</b>	<b>14</b>	<b>(7)</b>	<b>305</b>	<b>57</b>
<b>Cíveis</b>						
Diversos	(76)	-	-	(13)	213	-
<b>Subtotal</b>	<b>(76)</b>	<b>-</b>	<b>-</b>	<b>(13)</b>	<b>213</b>	<b>-</b>
<b>Fiscais</b>						
ISS	-	27	-	-	27	-
PIS	-	286	-	-	286	-
COFINS	-	1.319	-	-	1.319	-
<b>Subtotal</b>	<b>-</b>	<b>1.632</b>	<b>-</b>	<b>-</b>	<b>1.632</b>	<b>-</b>
<b>Total</b>	<b>(81)</b>	<b>1.932</b>	<b>14</b>	<b>(20)</b>	<b>2.150</b>	<b>57</b>

## 22 - Encargos Setoriais

	Legislação Societária	
	2021	2020
Pesquisa e Desenvolvimento – P&D	-	23
Taxa de Fiscalização Serviço Energia Elétrica – TFSEE	7	6
Demais Encargos Setoriais	1	1
<b>Total</b>	<b>8</b>	<b>30</b>

## 23 - Passivos Financeiros Setoriais

	Legislação Societária	
	2021	2020
Neutralidade da Parcela “A”	661	249
Adicional Bandeiras (Devolução)	-	718
Adicional Bandeiras	2.618	441
<b>Total</b>	<b>3.279</b>	<b>1.408</b>

A legislação do setor elétrico brasileiro estabelece nos processos tarifários uma receita de referência para o ciclo.

A receita homologada é ajustada com a realizada a cada revisão ou reajuste determinando a constituição de passivos regulatórios, quando a receita realizada for

maior que a homologada, sendo o valor resultante um crédito a ser aplicado como desconto no próximo reajuste/revisão.

## 24 - Outros Passivos Circulantes

	Legislação Societária	
	2021	2020
Consumidores	116	45
Crédito Convênio Arrecadação – COSIP	81	57
Convênio Arrecadação – Associações	25	26
Cooperativa Central Aurora Alimentos	-	485
Outros Passivos Circulantes	1	1
<b>Total</b>	<b>223</b>	<b>614</b>

## 25 - Obrigações Vinculadas a Permissão

	Custo	Amortização Acumulada	Legislação Societária	
			2021	2020
			Valor Líquido	Valor Líquido
<b>Em serviço</b>				
Distribuição	2.374	(441)	1.933	1.834
<b>Bens da permissão</b>	<b>2.374</b>	<b>(441)</b>	<b>1.933</b>	<b>1.834</b>
<b>Em curso</b>				
Distribuição	-	-	-	37
<b>Bens da permissão</b>	<b>-</b>	<b>-</b>	<b>-</b>	<b>37</b>
<b>Total</b>	<b>2.374</b>	<b>(441)</b>	<b>1.933</b>	<b>1.871</b>

As obrigações vinculadas à permissão são créditos do poder concedente visto que os valores são colocados à disposição aos agentes do setor elétricos através de doações públicas ou contribuições privadas de consumidores.

## 26 - Capital Social

	Legislação Societária	
	2021	2020
Capital Subscrito	3.323	3.293
(-) Capital a Integralizar	(15)	(13)
<b>Total</b>	<b>3.308</b>	<b>3.280</b>

Constituído e controlado conforme legislação cooperativista e estatuto social.



## 27 - Reservas de Capital

	Legislação Societária	
	2021	2020
Reserva de Associados	27	27
<b>Total</b>	<b>27</b>	<b>27</b>

## 28 - Reservas de Sobras

	Legislação Societária	
	2021	2020
Fundo de Reserva Legal	10.560	10.373
Fundo de Assistência Técnica Educacional e Social	907	1.229
Fundo de Apoio a Iluminação Pública	752	752
Fundo Exp. e Manutenção do Serviço de Distribuição	20.390	17.844
<b>Total</b>	<b>32.609</b>	<b>30.198</b>

Fundos constituídos conforme estatuto social e determinação de assembleia geral.

## 29 - Sobras a Disposição da AGO.

	Legislação Societária	
	2021	2020
Sobras a Disposição da AGO	656	1.609
<b>Total</b>	<b>656</b>	<b>1.609</b>

Resultado das operações com associados a ser submetido a assembleia geral para aplicação ou destinação.





## 30 - Receita Operacional

### 30.1 - Fornecimento de Energia Elétrica

	Legislação Societária	
	2021	2020
Residencial	14.375	11.819
Industrial	39.303	28.980
Comercial	6.246	4.762
Rural	3.348	2.668
Poderes Públicos	593	356
Iluminação Pública	1.945	1.390
Serviços Públicos	523	350
(-) Devolução de Energia	(14)	(741)
Neutralidade da Parcela "A"	-	167
Renda não Faturada	65	(23)
Consumidores Livres - Industrial	2.684	2.184
Demais Ativos e Passivos Setoriais	344	-
<b>Total</b>	<b>69.412</b>	<b>51.912</b>

### 30.2 - Serviços Cobráveis

	Legislação Societária	
	2021	2020
Taxas de Serviços	13	10
<b>Total</b>	<b>13</b>	<b>10</b>

### 30.3 - Doações, Contribuições e Subvenções

	Legislação Societária	
	2021	2020
Recursos rec. ELETROBRÁS - CDE - Baixa Renda	64	65
Recursos rec. ELETROBRÁS - CDE - Rural	548	647
Recursos rec. ELETROBRÁS - CDE - Serv. Público	31	30
Recursos rec. ELETROBRÁS - CDE - Fonte Incentivada	-	543
Recursos rec. ELETROBRÁS - CDE - Densidade Carga	2.616	2.307
Recursos rec. ELETROBRÁS - CDE - Distribuição	637	282
<b>Total</b>	<b>3.896</b>	<b>3.874</b>



### 30.4 - Outras Receitas Operacionais

	Legislação Societária	
	2021	2020
Compartilhamento de Infraestruturas	665	526
Administração COSIP	-	151
Manutenção Iluminação Pública	107	-
Receita com Construção	4.631	4.606
Ganho na Alienação de Materiais	53	1
Ganho pela Violação de Indicadores	-	-
<b>Total</b>	<b>5.456</b>	<b>5.284</b>

### 31 - (-) Deduções da Receita Operacional

#### 31.1 - Tributos

	Legislação Societária	
	2021	2020
ICMS	15.895	11.816
<b>Total</b>	<b>15.895</b>	<b>11.816</b>

#### 31.2 - Encargos do Consumidor

	Legislação Societária	
	2021	2020
Conta de Desenvolvimento Energético – CDE	5.359	4.921
Taxa de Fiscalização Serviço Energia Elétrica – TFSEE	78	73
Adicional Bandeiras	8.140	593
<b>Total</b>	<b>13.577</b>	<b>5.587</b>

Componente da parcela “A” que é parte da tarifa homologada aos consumidores cujo gerencialmente é atribuição do poder concedente.

### 32 - (-) Custo da Energia Elétrica Comprada

	Legislação Societária	
	2021	2020
Micro Geração	323	101
Energia Elétrica Comprada para Revenda	18.980	13.938
Encargos de Uso do Sistema	7.728	7.195
Energia PROINFA	644	822
Devolução Subsídio Fonte Incentivadora	246	96
<b>Total</b>	<b>27.921</b>	<b>22.152</b>



### 33 - Custo de Operação

#### 33.1 - Pessoal e Administradores

	Legislação Societária	
	2021	2020
Pessoal	8.161	6.956
Administradores	478	466
<b>Total</b>	<b>8.639</b>	<b>7.422</b>

#### 33.2 - Demais Custos Operacionais

	Legislação Societária	
	2021	2020
Material	1.878	1.422
Serviços de Terceiros	1.947	1.425
Arrendamentos e Aluguéis	3	2
Seguros	51	49
Doações Contribuições e Subvenções	128	190
Provisões	(40)	(109)
Tributos	65	39
Amortização	1.561	1.415
<b>Total</b>	<b>5.593</b>	<b>4.433</b>

#### 33.3 - Gastos Diversos

	Legislação Societária	
	2021	2020
Indenização por Perdas e Danos	146	119
Custo com Construção	4.630	4.606
Organizações e Federações	33	29
Outros	430	236
<b>Total</b>	<b>5.239</b>	<b>4.990</b>

#### 33.4 - Outras Despesas Operacionais

	Legislação Societária	
	2021	2020
Perdas na Alienação e Desativação	290	250
Outras Despesas	131	152
<b>Total</b>	<b>421</b>	<b>402</b>



### 34 - Resultado Financeiro

	Legislação Societária	
	2021	2020
Receitas Financeiras	488	440
Despesas Financeiras	(39)	(26)
<b>Total</b>	<b>449</b>	<b>414</b>

### 35 - Reconciliação das taxas efetivas e nominais da provisão para o imposto de renda e contribuição social

A Lei nº 5.764/71 no artigo 79 define como isenta as operações com associados, portanto a COOPERCOCAL, não provisiona Imposto de Renda e Contribuição Social baseados no Ato Cooperativo. Oferecendo a tributação o lucro obtido com terceiros (não associados) conforme lei 9.718/98.

A Lei 9.718 de 27 de novembro de 1998 no artigo 14 item IV determina a tributação pelo lucro real às pessoas jurídicas que usufruam de benefícios fiscais relativos à isenção ou redução do imposto, estando a COOPERCOCAL inserida neste contexto legal.

Operações com não Associados	Legislação Societária	
	2021	2020
<b>(+) Receita com não Associados</b>		
Receita Operacional	922	802
Receitas Financeiras	50	38
<b>Total Receita com não Associados</b>	<b>972</b>	<b>840</b>
<b>(-) Despesas com a Obtenção da Receita</b>		
Deduções da Receita Operacional	345	(229)
Custo do Serviço da Energia Elétrica	560	(517)
Despesas Financeiras	-	-
<b>Total Despesas com a Obtenção da Receita</b>	<b>(905)</b>	<b>(746)</b>
<b>(=) Resultado Tributável</b>	<b>67</b>	<b>94</b>
<b>(-) IRPJ</b>	<b>(10)</b>	<b>(14)</b>
<b>(-) CSLL</b>	<b>(6)</b>	<b>(8)</b>
<b>(=) Resultado com não Associados</b>	<b>51</b>	<b>72</b>
<b>(%) IRPJ</b>	<b>1,03</b>	<b>1,67</b>
<b>(%) CSLL</b>	<b>0,93</b>	<b>0,95</b>

**DEMONSTRAÇÃO DOS RESULTADOS - ASSOCIADOS/NÃO ASSOCIADOS**  
**COOPERATIVA ENERGÉTICA COCAL**  
**CNPJ 86.532.348/0001-45**

Exercícios findos em 31 de dezembro de 2021

(Valores expressos milhares de reais)

	Legislação Societária		
	Consolidado	Ato Cooperativo	Ato não Cooperativo
	100,00%	98,83%	1,17%
<b>Ingresso/Receita Operacional</b>	<b>78.777</b>	<b>77.855</b>	<b>922</b>
Fornecimento de energia elétrica	69.412	68.599	813
Serviços cobráveis	13	13	-
Doações, contribuições e subvenções	3.896	3.851	45
Outras receitas operacionais	5.456	5.392	64
<b>(-) Deduções da Receita Operacional</b>	<b>(29.472)</b>	<b>(29.127)</b>	<b>(345)</b>
ICMS	(15.895)	(15.709)	(186)
Encargos do consumidor	(13.577)	(13.418)	(159)
<b>(=) Ingresso/Receita Operacional Líquida</b>	<b>49.305</b>	<b>48.728</b>	<b>577</b>
<b>(-) Custo do Serviço de Energia Elétrica</b>	<b>(47.813)</b>	<b>(47.253)</b>	<b>(560)</b>
<b>Custo da Energia Comprada</b>	<b>(27.921)</b>	<b>(27.594)</b>	<b>(327)</b>
Energia elétrica comprada para revenda	(19.947)	(19.713)	(234)
Encargo de uso do sistema de distribuição	(7.974)	(7.881)	(93)
<b>Custo de Operação</b>	<b>(19.892)</b>	<b>(19.659)</b>	<b>(233)</b>
Pessoal e administradores	(8.639)	(8.538)	(101)
Material	(1.878)	(1.856)	(22)
Serviços de terceiros	(1.947)	(1.924)	(23)
Arrendamentos e aluguéis	(3)	(3)	-
Amortização	(1.561)	(1.543)	(18)
Provisões	40	40	-
Outros	(5.904)	(5.835)	(69)
<b>(=) Resultado da Atividade</b>	<b>1.492</b>	<b>1.475</b>	<b>17,00</b>
<b>(+/-) Resultado Financeiro</b>	<b>449</b>	<b>399</b>	<b>50</b>
Receitas financeiras	488	438	50
Despesas financeiras	(39)	(39)	-
<b>(=) Sobras Líquidas Antes da Destinação Ato não Cooperativo</b>	<b>1.941</b>	<b>1.874</b>	<b>67</b>
(-) IRPJ	(10)	-	(10)
(-) CSLL	(6)	-	(6)
<b>(=) Sobras Líquidas do Exercício</b>	<b>1.925</b>	<b>1.874</b>	<b>51</b>
Fundo de Reserva - Art. 54 - Estatuto Social - 10%	(187)	(187)	-
FATES - Art. 54 - Estatuto Social - 5%	(94)	(94)	-
FATES - Ato não Cooperativo - Art. 55 - Estatuto Social	(51)	-	(51)
Fundo Expansão e Manut. Serv. Distrib. - Art. 54 - Estatuto Social - 50%	(937)	(937)	-
<b>(=) Sobras Abrangentes Atribuível aos Associados na AGO</b>	<b>656</b>	<b>656</b>	<b>-</b>

*As notas explicativas da administração são parte integrante das demonstrações contábeis.*



### 36 - Participação nos Resultados

A COOPERCOCAL não possui nenhum programa de participação nas sobras da empresa direcionada aos empregados.

### 37 - Plano Previdenciário e Outros Benefícios aos Empregados

	Legislação Societária	
	2021	2020
Plano de Saúde	292	253
Vale Transporte	1	-
Vale Alimentação	668	554
Seguro de Vida	34	31
Cursos, Treinamentos e Outros	43	21
Bolsa de Estudo	10	13
<b>Total</b>	<b>1.048</b>	<b>872</b>

- Plano de saúde Unimed Uniflex Sul para colaboradores e para dependentes com Coparticipação de 50%;
- Plano Odontológico Odontoprev S/A para colaboradores;
- Vale Alimentação no valor de R\$ 650,00 por colaborador;
- Seguro de vida de todos os colaboradores;
- Capacitação e treinamento com reembolso pelo SESCOOP.
- Bolsa de estudo – com limite de R\$ 140,00;
- Convênio para saúde ocupacional e segurança no trabalho.

### 38 - Transações com Partes Relacionadas

A COOPERCOCAL não efetuou transações com partes relacionadas no exercício de 2021.

### 39 - Instrumentos Financeiros

#### a) Considerações Gerais

A permissionária avalia que os riscos são mínimos, pois não existe concentração de parte contrária, e as operações são realizadas com bancos de reconhecida solidez, dentro de limites aprovados pelo conselho de administração.





## **b) Concentração de Risco de Crédito**

Parte substancial das vendas é bastante pulverizada a um grande número de consumidores. No caso desses consumidores, o risco de crédito é mínimo devido à grande carteira e aos procedimentos de controle, os quais monitoram esse risco.

Os créditos de liquidação duvidosa estão adequadamente cobertos por provisão para fazer face às eventuais perdas na realização destes.

Existem consumidores com montantes expressivos que possam significar risco a atividade, porém com histórico de pontualidade bastante confortável.

## **c) Moeda Estrangeira**

A COOPERCOCAL não contratou operações com moeda estrangeira no exercício de 2021.

## **d) Riscos de Liquidez**

O risco de liquidez é medido pela capacidade da cooperativa cumprir com suas obrigações de curto prazo, médio prazo e longo prazo, tendo presente a sua estrutura de reservas financeiras, de ativos e linhas de crédito disponíveis para captação de novos recursos e principalmente fluxo de caixa.

Na data base das demonstrações contábeis, o índice liquidez corrente e liquidez geral eram de 1,04 e 1,21 respectivamente, não havendo indicativo de falta de capacidade de liquidação das obrigações existentes, sejam de curto, médio e longo prazo.

## **40 - Demonstrações do Resultado do Exercício Segregado por Atividade**

Em atendimento às instruções e orientações da ANEEL, apresentamos as Demonstrações do Resultado do Exercício Segregado por Atividade, em 31 de dezembro de 2021, das Unidades de Negócio: Geração (GER), Transmissão (TRA), Distribuição (DIS), Atividades não Vinculadas à Concessão do Serviço Público de Energia Elétrica (AV) e o Consolidado (CONS). Registra-se que a permissionária tem atuação somente no seguimento de distribuição.

DEMONSTRAÇÃO DO RESULTADO - SEGREGADO POR ATIVIDADES  
 COOPERATIVA ENERGÉTICA COCAL  
 CNPJ 86.532.348/0001-45  
 Exercícios findos em 31 de dezembro de 2021  
 (Valores expressos milhares de reais)

	Legislação Societária					
	GER	TRA	DIS	COM	AV	CONS
<b>Ingresso/Receita Operacional</b>	-	-	<b>78.777</b>	-	-	<b>78.777</b>
Fornecimento de energia elétrica	-	-	69.412	-	-	69.412
Serviços cobráveis	-	-	13	-	-	13
Doações, contribuições e subvenções	-	-	3.896	-	-	3.896
Outras receitas operacionais	-	-	5.456	-	-	5.456
<b>(-) Deduções da Receita Operacional</b>	-	-	<b>(29.472)</b>	-	-	<b>(29.472)</b>
ICMS	-	-	(15.895)	-	-	(15.895)
Encargos setoriais	-	-	(13.577)	-	-	(13.577)
<b>(=) Ingresso/Receita Operacional Líquida</b>	-	-	<b>49.305</b>	-	-	<b>49.305</b>
<b>(-) Custo do Serviço de Energia Elétrica</b>	-	-	<b>(47.813)</b>	-	-	<b>(47.813)</b>
<b>Custo da Energia Comprada</b>	-	-	<b>(27.921)</b>	-	-	<b>(27.921)</b>
Energia elétrica comprada para revenda	-	-	(19.303)	-	-	(19.303)
Encargo de uso do sistema de distribuição	-	-	(7.974)	-	-	(7.974)
Proinfa	-	-	(644)	-	-	(644)
<b>Custo de Operação</b>	-	-	<b>(19.892)</b>	-	-	<b>(19.892)</b>
Pessoal e administradores	-	-	(8.639)	-	-	(8.639)
Material	-	-	(1.878)	-	-	(1.878)
Serviços de terceiros	-	-	(1.947)	-	-	(1.947)
Arrendamentos e aluguéis	-	-	(3)	-	-	(3)
Amortização	-	-	(1.561)	-	-	(1.561)
Provisões	-	-	40	-	-	40
Outros	-	-	(5.904)	-	-	(5.904)
<b>(=) Resultado da Atividade</b>	-	-	<b>1.492</b>	-	-	<b>1.492</b>
<b>(+/-) Resultado Financeiro</b>	-	-	<b>449</b>	-	-	<b>449</b>
Receitas financeiras	-	-	488	-	-	488
Despesas financeiras	-	-	(39)	-	-	(39)
<b>(=) Sobras Líquidas Antes do IRPJ e CSLL</b>	-	-	<b>1.941</b>	-	-	<b>1.941</b>
(-) IRPJ	-	-	(10)	-	-	(10)
(-) CSLL	-	-	(6)	-	-	(6)
<b>(=) Sobras Líquidas Antes da Destinação Ato não Cooperativo</b>	-	-	<b>1.925</b>	-	-	<b>1.925</b>
FATES - Ato não Cooperativo - Art. 55 - Estatuto Social	-	-	(51)	-	-	(51)
<b>(=) Sobras Líquidas do Exercício</b>	-	-	<b>1.874</b>	-	-	<b>1.874</b>
Fundo de Reserva - Art. 54 - Estatuto Social - 10%	-	-	(187)	-	-	(187)
FATES - Art. 54 - Estatuto Social - 5%	-	-	(94)	-	-	(94)
Fundo Expansão e Manut. Serv. Distrib. - Art. 54 - Estatuto Social - 50%	-	-	(937)	-	-	(937)
<b>(=) Sobras Abrangentes Atribuível aos Associados na AGO</b>	-	-	<b>656</b>	-	-	<b>656</b>

*As notas explicativas da administração são parte integrante das demonstrações contábeis.*





## 40.1 - Principais práticas contábeis adotadas na elaboração das demonstrações por unidade de negócio

Na Unidade de Negócio foram consideradas as receitas operacionais faturadas aos consumidores externos, por transferências de preço contratadas entre as partes conforme segue abaixo:

Unidade	Receita de unidade	
	D	Total
Geração – G	-	-
Transmissão – T	-	-
Distribuição – D	78.777	78.777
Atividades não Vinculadas - AV	-	-
<b>Total</b>	<b>78.777</b>	<b>78.777</b>

### 40.1.1 - Conciliação das Demonstrações de Resultado

	Unid. Negócio	Permissionária	Diferença
<b>Receita Operacional</b>	<b>78.777</b>	<b>78.777</b>	-
(-) Deduções da Receita Operacional	29.472	29.472	-
<b>Receita Operacional Líquida</b>	<b>49.305</b>	<b>49.305</b>	-
(-) Custo do Serviço da Energia	47.813	47.813	-
<b>Resultado da Atividade</b>	<b>1.492</b>	<b>1.492</b>	-
(+) Resultado Financeiro	449	449	-
<b>Sobras Líquidas antes do IRPJ e CSLL</b>	<b>1.941</b>	<b>1.941</b>	-
(-) IRPF / CSLL	16	16	-
<b>Sobras Líq. antes Dest. Ato não Cooperativo</b>	<b>1.925</b>	<b>1.925</b>	-
(-) Lucro Ato não Cooperativo	51	51	-
<b>Sobras Líquidas do Exercício</b>	<b>1.874</b>	<b>1.874</b>	-

As receitas e despesas operacionais estão contabilizadas em cada Unidade de Negócio, acrescidas dos valores apurados, com base nas receitas transferidas entre as mesmas.

As deduções, tais como, impostos e contribuições, foram calculados sobre o montante das receitas escrituradas e virtuais, aplicando-se as alíquotas ou taxas efetivamente incorridas na permissionária.

As receitas financeiras, oriundas de multas e juros sobre atraso no pagamento de energia elétrica, foram classificadas na unidade de negócio.



## 41 - Seguros

Riscos	Vigência	Importância Segurada	Prêmio Líquido
Incêndio – Imóveis Próprios – Sede Administrativa	24/07/2022	7.000	10
Incêndio – Imóveis Próprios – Sede Recreativa	17/06/2022	1.100	2
Incêndio – Imóveis Próprios – Centro Técnico	17/06/2022	2.300	2
Veículos – Auto Frotas	18/04/2022	100%	33
Equipamentos – Transformador WEG 11347961/S86S776	18/06/2022	1.035	5
Equipamentos – Transformador WEG 13258653/10292735	18/06/2022	1.390	6
Equipamentos – 13 Transformadores/Reguladores Tensão	18/03/2022	644	3

### Imóveis próprios e equipamentos nomeados

Os imóveis próprios possuem coberturas securitárias básicas tais como incêndio, queda de raios e explosão de qualquer natureza e cobertura adicional contra possíveis danos elétricos, riscos diversos, riscos para equipamentos eletrônicos e informática.

Na apólice contratada foi destacada os Transformadores da Subestação 69 KV - COOPERCOCAL, com seus respectivos valores segurados e seus limites máximos de indenização junto com os Reguladores de Tensão operando em nossas redes de distribuição.

### Veículos

A avaliação dos veículos atende a publicações da FIPE no estado de Santa Catarina, sendo a base para indenização de sinistro quando ocorrer perda total, porém grande parte das apólices atendem ocorrências com terceiros.

## 42 – Lei Geral de Proteção de Dados

A Lei Geral de Proteção de Dados Pessoais (LGPD ou LGPDP), Lei nº 13.709/2018, é a legislação brasileira que regula as atividades de tratamento de dados pessoais e que também altera os artigos nº 7º e 16 do Marco Civil da Internet.

A LGPD cria um conjunto de novos conceitos jurídicos, estabelecendo condições nas quais os dados pessoais podem ser tratados, define um conjunto de direitos para os titulares dos dados, gera obrigações específicas para os controladores dos dados e cria uma série de procedimentos e normas para que haja maior cuidado com o tratamento de dados pessoais e compartilhamento com terceiros.





A COOPERCOCAL iniciou procedimentos de discussão em dezembro de 2020, conforme deliberação em reunião do conselho de administração. Onde também já existem documentos específicos como a “Política de Proteção de Dados e Privacidade” e “Termos de Consentimento”.

### **43 - Eventos Subsequentes**

Os eventos subsequentes que poderão causar impacto na posição patrimonial, na financeira, no resultado e nas atividades são:

- Agravamento da recessão econômica nacional e mundial conjugadas com estado de calamidade pública provocados pela pandemia da COVID 19 que tem se expandido;
- Crescimento tempestivo da micro geração em nossa área de atuação;
- Condições climáticas adversas.
- Migração de consumidores cativos ao mercado livre.

Altair Lorival de Mélo  
Presidente  
CPF 344.212.629-00

Diogo de Fáveri Ramos  
Contador  
CRC/SC 033492/O-6



# Demonstrações Contábeis Regulatórias



ISO 9001  
**COOPERCOCAL**  
Cooperativa Energética Cocal

## DEMONSTRAÇÕES CONTÁBEIS REGULATÓRIAS

### BALANÇO PATRIMONIAL REGULATÓRIO

#### COOPERATIVA ENERGÉTICA COCAL

CNPJ 86.532.348/0001-45

Exercícios findos em 31 de dezembro de 2021 e 2020

(Valores expressos milhares de reais)

	Notas	2021	2020
<b>Ativo</b>			
<b>Ativo circulante</b>		<b>12.568</b>	<b>11.135</b>
Caixa e equivalentes de caixa	7	2.149	3.008
Consumidores	4	9.426	7.271
Serviços em curso		-	-
Tributos compensáveis		57	51
Depósitos judiciais e cauções		14	58
Almoxarifado operacional		221	245
Despesas pagas antecipadamente		20	18
Ativos financeiros setoriais	6	323	302
Outros ativos circulantes		358	182
<b>Ativo não circulante</b>		<b>41.460</b>	<b>36.248</b>
Consumidores		-	8
Tributos compensáveis		77	73
Outros ativos não circulantes		81	53
Bens e atividades não vinculadas à concessão		2.064	2.058
Imobilizado	5	39.182	34.024
Intangível	5	56	32
<b>Total do ativo</b>		<b>54.028</b>	<b>47.383</b>

*As notas explicativas da administração são parte integrante das demonstrações contábeis.*

**BALANÇO PATRIMONIAL REGULATÓRIO**  
**COOPERATIVA ENERGÉTICA COCAL**  
**CNPJ 86.532.348/0001-45**  
**Exercícios findos em 31 de dezembro de 2021 e 2020**  
**(Valores expressos milhares de reais)**

	Notas	2021	2020
<b>Passivo</b>			
<b>Passivo circulante</b>		<b>12.043</b>	<b>6.619</b>
Fornecedores		5.061	2.141
Obrigações sociais e trabalhistas		1.141	980
Tributos		1.866	900
Provisão para litígios	9	465	546
Encargos setoriais		8	30
Passivos financeiros setoriais	6	3.279	1.408
Outros passivos circulantes		223	614
<b>Passivo não circulante</b>		<b>3.538</b>	<b>3.476</b>
Provisão para litígios	9	1.605	1.605
Obrigações vinculadas a permissão	10	1.933	1.871
<b>Total do passivo</b>		<b>15.581</b>	<b>10.095</b>
<b>Patrimônio líquido</b>	11		
Capital social		3.308	3.280
Reserva de capital		27	27
Outros resultados abrangentes		3.804	3.931
Reserva de Sobras		30.722	28.521
Sobras a disposição da AGO		586	1.529
<b>Total do patrimônio líquido</b>		<b>38.447</b>	<b>37.288</b>
<b>Total do passivo e do patrimônio líquido</b>		<b>54.028</b>	<b>47.383</b>

*As notas explicativas da administração são parte integrante das demonstrações contábeis.*

**DEMONSTRAÇÃO DAS SOBRAS E PERDAS REGULATÓRIO**  
**COOPERATIVA ENERGÉTICA COCAL**  
**CNPJ 86.532.348/0001-45**

**Exercícios findos em 31 de dezembro de 2021 e 2020**

(Valores expressos milhares de reais)

	Notas	2021	2020
<b>Operações em Continuidade</b>			
<b>Receita / Ingresso</b>	12	<b>73.321</b>	<b>55.796</b>
Fornecimento de energia elétrica		66.384	49.561
Disponibilização do sistema de distribuição		2.684	2.184
Ativos e passivos financeiros setoriais		344	167
Serviços cobráveis		13	10
Doações, contribuições e subvenções		3.896	3.874
<b>Tributos</b>		<b>(15.895)</b>	<b>(11.816)</b>
ICMS		(15.895)	(11.816)
<b>Encargos - Parcela "A"</b>		<b>(13.577)</b>	<b>(5.587)</b>
Conta de desenvolvimento energético - CDE		(5.359)	(4.921)
Taxa de fiscalização de serviços de energia elétrica - TFSEE		(78)	(73)
Outros encargos		(8.140)	(593)
<b>Receita Líquida / Ingresso Líquido</b>		<b>43.849</b>	<b>38.393</b>
<b>Custos Não Gerenciáveis - Parcela "A"</b>		<b>(27.921)</b>	<b>(22.152)</b>
Energia elétrica comprada para revenda		(19.947)	(14.861)
Encargo de uso do sistema de distribuição		(7.974)	(7.291)
<b>Resultado Antes dos Custos Gerenciáveis</b>		<b>15.928</b>	<b>16.241</b>
<b>Custos Gerenciáveis - Parcela "B"</b>		<b>(15.042)</b>	<b>(12.468)</b>
Pessoal e administradores	14	(8.639)	(7.422)
Material		(1.878)	(1.422)
Serviços de terceiros		(1.947)	(1.425)
Arrendamentos e aluguéis		(3)	(2)
Seguros		(51)	(49)
Doações contribuições e subvenções		(128)	(190)
Provisões		40	109
(-) Recuperação de despesas		229	150
Tributos		(65)	(39)
Depreciação e amortização		(1.762)	(1.643)
Gastos diversos		(838)	(535)
Outras receitas operacionais		826	678
Outros despesas operacionais		(421)	(402)
<b>Resultado da Atividade</b>		<b>1.291</b>	<b>4.049</b>
<b>Resultado Financeiro</b>		<b>449</b>	<b>414</b>
Receitas financeiras		488	440
Despesas financeiras		(39)	(26)
<b>Resultado Antes dos Impostos Sobre as Sobras</b>		<b>1.740</b>	<b>4.463</b>
IRRF		(10)	(14)
CSLL		(6)	(8)
<b>Resultado Antes da Destinação Ato não Cooperativo</b>		<b>1.724</b>	<b>4.441</b>
FATES - Ato não Cooperativo		(51)	(72)
<b>Resultado Líquido das Operações em Continuidade</b>		<b>1.673</b>	<b>4.369</b>
<b>Sobras por quotas-parte originada das operações em continuidade básico - sobras de operações continuadas atribuíveis aos associados</b>		<b>0,51</b>	<b>1,33</b>

*As notas explicativas da administração são parte integrante das demonstrações contábeis.*

**DEMONSTRAÇÃO DO RESULTADO ABRANGENTE REGULATÓRIO**  
**COOPERATIVA ENERGÉTICA COCAL**  
 CNPJ 86.532.348/0001-45  
 Exercícios findos em 31 de dezembro de 2021 e 2020  
 (Valores expressos milhares de reais)

	2021	2020
<b>Resultado/Sobras Líquidas do Exercício</b>	<b>1.673</b>	<b>4.369</b>
<b>(+/-) Resultados Abrangentes</b>	<b>-</b>	<b>-</b>
Reversão Reserva de Reavaliação NBC TG 27 R3	-	-
Reversão Reserva do FATES NBC ITG 2004	-	-
(-) Ajustes de Exercícios Anteriores	-	-
<b>Resultado Abrangente do Exercício</b>	<b>1.673</b>	<b>4.369</b>
<b>Resultado com Terceiros</b>	<b>51</b>	<b>72</b>
Resultado Líquido do Exercício (Operações com não associados)	51	72
<b>Base para Destinações Legais e Estatutárias</b>	<b>1.724</b>	<b>4.441</b>
Fundo de Reserva - Art. 54 - Estatuto Social - 10%	(167)	(437)
FATES - Art. 54 - Estatuto Social - 5%	(83)	(218)
FATES - Ato não Cooperativo - Art. 55 - Estatuto Social	(51)	(72)
Fundo Expansão e Manut. Serv. Distrib. - Art. 54 - Estatuto Social - 50%	(837)	(2.185)
<b>(=) Resultado/Sobras Abrangentes Atribuível aos Associados na AGO</b>	<b>586</b>	<b>1.601</b>

*As notas explicativas da administração são parte integrante das demonstrações contábeis.*



**DEMONSTRAÇÃO DAS MUTAÇÕES DO PATRIMÔNIO LÍQUIDO REGULATÓRIO  
COOPERATIVA ENERGÉTICA COCAL**

CNPJ 86.532.348/0001-45

Exercícios findos em 31 de dezembro de 2021 e 2020

(Valores expressos milhares de reais)

	Capital Social	Reserva de capital	Reserva de reavaliação	Reservas de Sobras			Sobras a disposição da AGO	Total	
				Fundo de reserva legal	FATES	Fundo de apoio II. pública			
<b>Saldo em 31 de dezembro de 2019</b>	<b>3.250</b>	<b>27</b>	<b>4.400</b>	<b>9.760</b>	<b>1.097</b>	<b>752</b>	<b>13.254</b>	<b>993</b>	<b>33.533</b>
Integralização de quotas	33	-	-	-	-	-	-	-	33
Devolução de quotas	(3)	-	-	-	-	-	-	-	(3)
VRN - reavaliação	-	-	(463)	-	-	-	-	-	(463)
Realização de reservas/fundos	-	-	-	-	(246)	-	-	(993)	(1.239)
Sobras do exercício	-	-	-	-	-	-	-	4.441	4.441
<b>Destinação Estatutária:</b>									
Fundo de reserva legal	-	-	-	437	-	-	-	(437)	-
FATES	-	-	-	-	218	-	-	(218)	-
FATES Ato não Cooperativo	-	-	-	-	72	-	-	(72)	-
Fundo exp. e manut. serv. distrib.	-	-	-	-	-	-	3.177	(2.185)	992
<b>Saldo em 31 de dezembro de 2020</b>	<b>3.280</b>	<b>27</b>	<b>3.931</b>	<b>10.197</b>	<b>1.141</b>	<b>752</b>	<b>16.431</b>	<b>1.529</b>	<b>37.288</b>
Integralização de quotas	30	-	-	-	-	-	-	-	30
Devolução de quotas	(2)	-	-	-	-	-	-	-	(2)
VRN - reavaliação	-	-	(127)	-	-	-	-	-	(127)
Realização de reservas/fundos	-	-	-	-	(466)	-	-	(1.529)	(1.995)
Sobras do exercício	-	-	-	-	-	-	-	1.724	1.724
<b>Destinação Estatutária:</b>									
Fundo de reserva legal	-	-	-	167	-	-	-	(167)	-
FATES	-	-	-	-	83	-	-	(83)	-
FATES Ato não Cooperativo	-	-	-	-	51	-	-	(51)	-
Fundo exp. e manut. serv. distrib.	-	-	-	-	-	-	2.366	(837)	1.529
<b>Saldo em 31 de dezembro de 2021</b>	<b>3.308</b>	<b>27</b>	<b>3.804</b>	<b>10.364</b>	<b>809</b>	<b>752</b>	<b>18.797</b>	<b>586</b>	<b>38.447</b>

*As notas explicativas da administração são parte integrante das demonstrações contábeis.*

**DEMONSTRAÇÕES DOS FLUXOS DE CAIXA REGULATÓRIO**  
**COOPERATIVA ENERGÉTICA COCAL**  
**CNPJ 86.532.348/0001-45**

**Exercícios findos em 31 de dezembro de 2021 e 2020**

(Valores expressos milhares de reais)

	Notas	2021	2020
<b>Atividades operacionais</b>			
<b>Sobra líquida do exercício</b>		<b>1.673</b>	<b>4.369</b>
<b>Ajuste ao resultado líquido</b>		<b>1.302</b>	<b>753</b>
Depreciação e amortização		1.272	843
Provisão para créditos de liquidação duvidosa		30	(90)
<b>Resultado ajustado do exercício</b>		<b>2.975</b>	<b>5.122</b>
<b>Variações no ativo circulante</b>		<b>(2.323)</b>	<b>(1.293)</b>
Consumidores		(2.185)	(1.181)
Serviços em curso		-	-
Depósitos judiciais e cauções		43	-
Tributos compensáveis		(6)	2
Amoxarifado operacional		24	(106)
Despesas antecipadas		(1)	1
Ativos financeiros setoriais		(21)	23
Outros ativos circulantes		(177)	(32)
<b>Variações no passivo circulante</b>		<b>5.424</b>	<b>1.084</b>
Fornecedores		2.920	522
Obrigações sociais e trabalhistas		162	(30)
Tributos		966	(231)
Provisões para litígios		(81)	(20)
Encargos setoriais		(22)	-
Passivos financeiros setoriais		1.870	357
Outros passivos circulantes		(391)	486
<b>Variações no ativo não circulante</b>		<b>(23)</b>	<b>(16)</b>
Consumidores		9	17
Tributos compensáveis		(4)	(11)
Outros ativos não circulantes		(28)	(22)
<b>Variações no passivo não circulante</b>		<b>62</b>	<b>449</b>
Obrigações vinculadas a permissão		62	449
<b>Total das atividades operacionais</b>		<b>6.115</b>	<b>5.346</b>
<b>Atividades de investimento</b>			
Aumento de investimento		(5)	6
Pagamento pela compra de bens para imobilizado		(6.454)	(3.084)
<b>Total das atividades de investimento</b>		<b>(6.459)</b>	<b>(3.078)</b>
<b>Atividades de financiamento</b>			
VNR - reavaliação		(127)	(469)
Utilização das reservas		(415)	(175)
Capital a integralizar		27	30
<b>Total das atividades de financiamento</b>		<b>(515)</b>	<b>(614)</b>
<b>Total dos efeitos no caixa e equivalente de caixa</b>		<b>(859)</b>	<b>1.654</b>
Saldo inicial de caixa		3.008	1.354
Saldo final de caixa		2.149	3.008
<b>Variação do caixa e equivalente de caixa</b>		<b>(859)</b>	<b>1.654</b>

*As notas explicativas da administração são parte integrante das demonstrações contábeis.*

---

**NOTAS EXPLICATIVAS AS DEMONSTRAÇÕES CONTÁBEIS REGULATÓRIAS**  
**Exercícios findos em 31 de dezembro de 2021 e 2020**  
**(Valores expressos em milhares de reais)**

---



## **1. Setor Elétrico no Brasil**

O setor de energia elétrica no Brasil é regulado pelo Governo Federal, atuando por meio do Ministério de Minas e Energia (MME), o qual possui autoridade exclusiva sobre o setor elétrico. A política regulatória para o setor é implementada pela Agência Nacional de Energia Elétrica (ANEEL).

O fornecimento de energia elétrica a varejo pela Cooperativa é efetuado de acordo com o previsto nas cláusulas de seus contratos de permissão de longo prazo de venda de energia.

De acordo com o contrato de permissão de distribuição, a Coopercojal está autorizada a cobrar de seus consumidores uma taxa pelo fornecimento de energia consistindo em dois componentes: (1) uma parcela referente aos custos de geração, transmissão e distribuição de energia não gerenciáveis (“Custos da Parcela A”); e (2) uma parcela de custos operacionais (“Custos da Parcela B”). Ambas as parcelas são estabelecidas como parte da permissão original para determinados períodos iniciais. Subsequentemente aos períodos iniciais, e em intervalos regulares, a ANEEL tem a autoridade de rever os custos da Cooperativa, a fim de determinar o ajuste da inflação (ou outro fator de ajuste similar), caso existente, aos Custos da Parcela B (Ajuste Escalar) para o período subsequente. Esta revisão poderá resultar num ajuste escalar com valor positivo, nulo ou negativo.

Adicionalmente aos ajustes referentes aos custos da parcela “A” e parcela “B” mencionados acima, as permissões para fornecimento de energia elétrica têm um ajuste tarifário anual, baseado em uma série de fatores, incluindo a inflação. Adicionalmente, como resultado das mudanças regulatórias ocorridas em dezembro de 2001, a Cooperativa pode agora requisitar reajustes tarifários resultantes de eventos significativos que abalem o equilíbrio econômico-financeiro dos seus negócios. Outros eventos normais ou recorrentes (como altas no custo da energia comprada, impostos sobre a receita ou ainda a inflação local) também têm permissão para serem absorvidos por meio de aumentos tarifários específicos. Quando a



Coopercocal solicita um reajuste tarifário, se faz necessário comprovar o impacto financeiro resultante destes eventos nas operações.

O serviço de transporte de grandes quantidades de energia elétrica por longas distâncias, no Brasil, é feito utilizando-se de um sistema de transmissão e subestações em tensão igual ou superior a 230 kV, denominada Rede Básica. Qualquer agente do setor elétrico, que produza ou consuma energia elétrica tem direito à utilização desta Rede Básica, como também o consumidor, atendidas certas exigências técnicas e legais. Este é o chamado “Livre Acesso”, assegurado em Lei e garantido pela ANEEL.



A operação e administração da Rede Básica é atribuição do Operador Nacional do Sistema Elétrico - ONS, pessoa jurídica de direito privado, autorizado do Poder Concedente, regulado e fiscalizado pela ANEEL, e integrado pelos titulares de geração, transmissão, distribuição e também pelos consumidores com conexão direta à rede básica. O ONS tem a responsabilidade de gerenciar o despacho de energia elétrica das usinas em condições otimizadas, envolvendo o uso dos reservatórios das hidrelétricas e o combustível das termelétricas do sistema interligado nacional.

O pagamento do uso da transmissão aplica-se também à geração da Itaipu Binacional. Entretanto, devido às características legais dessa usina, os encargos correspondentes são assumidos pelas concessionárias de distribuição detentoras das respectivas quotas-partes da potência da usina e repassados as permissionárias supridas.

## **2. Base de preparação e apresentação das Demonstrações Contábeis Regulatórias**

As Demonstrações Contábeis para fins regulatórios foram preparadas de acordo com as normas, procedimentos e diretrizes emitidos pelo Órgão Regulador e conforme as políticas contábeis estabelecidas na declaração de práticas contábeis.

Essas demonstrações foram preparadas em consonância com as orientações emitidas pelo Órgão Regulador para Demonstrações Contábeis. As Demonstrações Contábeis para fins regulatórios são separadas das Demonstrações contábeis estatutárias societárias da Coopercocal. Há diferenças entre as práticas contábeis adotadas no Brasil e a base de preparação das informações previstas nas demonstrações para fins regulatórios, uma vez que as Instruções Contábeis para fins





Regulatórios especificam um tratamento ou divulgação alternativos em certos aspectos. Quando as Instruções Contábeis Regulatórias não tratam de uma questão contábil de forma específica, faz-se necessário seguir as práticas contábeis adotadas no Brasil.

As informações financeiras distintas das informações preparadas totalmente em conformidade com as práticas contábeis adotadas no Brasil, podem não representar necessariamente uma visão verdadeira e adequada do desempenho financeiro ou posição financeira e patrimonial de uma empresa apresentar diferença de valores pela aplicação diferenciadas de algumas normas contábeis societária e regulatória, estas diferenças estão explicadas em notas explicativas, para melhor entendimento do leitor, conforme apresentado nas Demonstrações contábeis preparadas de acordo com estas práticas.

### 3. Principais Práticas Contábeis Regulatórias

As práticas contábeis utilizadas são as mesmas adotadas nas Demonstrações Contábeis Societárias apresentadas nas páginas **32 a 38**, em conjunto com as Notas Explicativas apresentadas nas páginas **39 a 67**, exceto quanto ao que se estabelece abaixo:

**Ativos e passivos financeiros setoriais:** O mecanismo de determinação das tarifas no Brasil garante a recuperação de determinados custos relacionados à compra de energia e encargos regulatórios por meio de repasse anual. Seguindo orientação do Órgão Regulador, a empresa contabiliza as variações destes custos como ativos e passivos financeiros setoriais, quando existe uma expectativa provável de que a receita futura, equivalente aos custos incorridos, será faturada e cobrada, como resultado direto do repasse dos custos em uma tarifa ajustada de acordo com a fórmula paramétrica definida no contrato de Permissão. O Ativo e Passivo Financeiro Setorial serão realizados quando o poder concedente autorizar o repasse na base tarifária da empresa, ajustada anualmente na data de aniversário do seu contrato de Permissão.



**Imobilizado em serviço:** Registrado ao custo de aquisição ou construção, acrescidos do valor de reavaliação registrado em **24 de abril de 2014**. A depreciação é calculada pelo método linear, tomando-se por base os saldos contábeis registrados conforme legislação vigente. As taxas anuais de depreciação estão determinadas nas tabelas anexas à Resolução vigente emitida pelo Órgão Regulador.

O valor residual é determinado considerando a premissa de existência de indenização de parcela não amortizada de bens pela taxa de depreciação regulatória e o prazo de vigência da outorga (Permissão, concessão e/ou autorização). O valor residual de um ativo pode aumentar ou diminuir em eventuais processos de revisão das taxas de depreciação regulatória.



O resultado na alienação ou na retirada de um item do ativo imobilizado é determinado pela diferença entre o valor da venda e o saldo contábil do ativo e é reconhecido no resultado do exercício.

**Imobilizado em curso:** Os gastos de administração central capitalizáveis são apropriados, mensalmente, às imobilizações em bases proporcionais. A alocação dos dispêndios diretos com pessoal mais os serviços de terceiros é prevista no Manual de Contabilidade do Setor Elétrico. Estes custos são recuperados por meio do mecanismo de tarifas e preços.

A Coopercofal não agrega mensalmente ao custo de aquisição do imobilizado em curso os juros, as variações monetárias e cambiais, e demais encargos financeiros incorridos sobre empréstimos e financiamentos diretamente atribuídos à aquisição ou constituição de ativo qualificável considerando que os investimentos são financiados com recursos próprios advindos de resultados de exercícios e fundos estatutários. No reconhecimento do custo do ativo imobilizado, as empresas de distribuição de energia têm incluído parte dos custos da administração central, o qual por sua vez é incluído no processo de revisão tarifária, ou seja, gerando benefícios econômicos futuros.

**Intangível:** Registrado ao custo de aquisição ou realização. A amortização, quando for o caso, é calculada pelo método linear.

Os encargos financeiros, juros e atualizações monetárias incorridos, relativos a financiamentos obtidos de terceiros vinculados ao intangível em andamento, são



apropriados às imobilizações intangíveis em curso durante o período de construção do intangível.

**Obrigações especiais vinculadas à Permissão:** Estão representadas pelos valores nominais ou bens recebidos de consumidores das permissionárias e de consumidores não cooperados das permissionárias, para realização de empreendimentos necessários ao atendimento de pedidos de fornecimento de energia elétrica. Esta conta é amortizada pela taxa média de depreciação dos ativos correspondentes a essas obrigações, conforme legislação vigente.

**Reserva de reavaliação:** não foi realizada qualquer reavaliação no balanço societário.

A reavaliação foi registrada em 31 de março de 2014, com base em Laudo de Reavaliação de Ativos e está de acordo com os montantes homologados pela ANEEL no processo de revisão tarifária da data-base de 28 de setembro de 2014.

Atualmente não se promove reavaliação visto que a parcela “B” das revisões e reajustes tarifários estão sendo calculadas conforme o estabelecido na norma regulatória PRORET 8.4.



**Reconhecimento de receita:** A receita operacional do curso normal das atividades da Coopercojal é medida pelo valor justo da contraprestação recebida ou a receber. A receita operacional é reconhecida quando existe evidência convincente de que os riscos e benefícios mais significativos foram transferidos para o comprador, de que for provável que os benefícios econômicos financeiros fluirão para a entidade, de que os custos associados possam ser estimados de maneira confiável, e de que o valor da receita operacional possa ser mensurado de maneira confiável. A receita de distribuição de energia elétrica é reconhecida no momento em que a energia é faturada. A receita não faturada, relativa ao ciclo de faturamento mensal, é apropriada considerando-se como base a carga real de energia disponibilizada no mês e o índice de perda anualizado. Historicamente, a diferença entre a receita não faturada estimada e o consumo real, a qual é reconhecida no mês subsequente, não tem sido relevante. A receita referente à prestação de serviços é registrada no momento em que o serviço foi efetivamente prestado, regido por contrato de prestação de serviços entre as partes.

#### 4. Consumidores e Permissionárias e Permissionárias

##### Composição das Contas a Receber

DESCRIÇÃO	VALORES CORRENTES							VALORES RENEGOCIADOS					TOTAL 2021	TOTAL 2020
	CORRENTE A VENCER		CORRENTE VENCIDA				Provisão p/ Devedores Duvidosos	RENEGOCIADA A VENCER		RENEGOCIADA VENCIDA		Provisão p/ Devedores Duvidosos		
	Até 60 dias	Mais de 60 dias	Até 90 dias	De 91 a 180 dias	De 181 a 360 dias	Mais de 360 dias		Até 60 dias	Mais de 60 dias	Até 60 dias	Mais de 60 dias			
<b>Fornecimento de Energia</b>														
Residencial	1.345	-	394	8	18	120	147	7	6	4	13	10	1.758	1.288
Industrial	4.138	-	255	-	-	101	101	58	82	19	1	1	4.552	3.655
Comercial	689	-	83	1	3	26	29	27	54	1	5	5	855	533
Rural	352	-	57	-	-	6	5	-	-	-	-	-	410	303
Poderes Públicos	71	-	-	-	-	-	-	-	-	-	-	-	71	7
Iluminação Pública	207	-	25	-	-	55	55	-	-	-	-	-	232	61
Serviço Público	68	-	-	-	-	-	-	-	-	-	-	-	68	40
Serviço Taxado	1	-	1	4	-	-	5	-	-	-	-	-	1	3
Fornecimento Não Faturado	1.028	-	-	-	-	-	-	-	-	-	-	-	1.028	962
( - ) Arrecadação Processo Classif.	-	-	-	-	-	-	-	-	-	-	-	-	-	-
Suprimento Energia - Moeda Nacional	-	-	-	-	-	-	-	-	-	-	-	-	-	-
Suprimento Energia - Moeda Estrangeira	-	-	-	-	-	-	-	-	-	-	-	-	-	-
Encargos de Uso da Rede Elétrica	243	-	-	-	-	-	-	-	-	-	-	-	243	207
Suprimento \ Encargo Rede Não Faturado	-	-	-	-	-	-	-	-	-	-	-	-	-	-
<b>SUBTOTAL</b>	<b>8.142</b>	<b>-</b>	<b>815</b>	<b>13</b>	<b>21</b>	<b>308</b>	<b>342</b>	<b>92</b>	<b>142</b>	<b>24</b>	<b>19</b>	<b>16</b>	<b>9.218</b>	<b>7.059</b>
Outros	185	-	21	13	-	-	11	-	-	-	-	-	208	212
<b>TOTAL</b>	<b>8.327</b>	<b>-</b>	<b>836</b>	<b>26</b>	<b>21</b>	<b>308</b>	<b>353</b>	<b>92</b>	<b>142</b>	<b>24</b>	<b>19</b>	<b>16</b>	<b>9.426</b>	<b>7.271</b>





Os valores a receber são principalmente provenientes do fornecimento de energia elétrica aos associados da cooperativa e estão registrados no ativo circulante. Compreende o valor faturado e não faturado, serviços prestados, acréscimos moratórios e outros, até a data do balanço, contabilizado com base no regime de competência. O valor de energia elétrica não faturada é baseado em estimativa.

A provisão para créditos de liquidação duvidosa foi constituída para fazer face de eventuais créditos de liquidação duvidosa, conforme determina o MCSE – Manual de Contabilidade do Setor Elétrico – Resolução ANEEL nº. 605 de 11 de março de 2014, item 7.2.8 – Provisão para Crédito de Liquidação Duvidosa, enquadrados nas seguintes condições:

- d) Consumidores residenciais vencidos há mais de 90 dias;
- e) Consumidores comerciais vencidos há mais de 180 dias e;
- f) Consumidores industriais, rurais, poderes públicos, iluminação pública, serviços públicos e outros, vencidos há mais de 360 dias.

**A provisão para créditos de liquidação duvidosa foi constituída considerando os principais critérios a seguir elencados:**

Esta provisão é reconhecida em valor considerado suficiente pela administração para cobrir as perdas de contas a receber de consumidores e de títulos a receber, cuja recuperação é considerada improvável.

Em relação às contas a receber de consumidores, a mesma é constituída conforme determina o MCSE - Manual de Contabilidade do Setor Elétrico - Resolução ANEEL nº. 605 de 11 de março de 2014, (item nº 7.2.8). Engloba os recebíveis faturados, até a data de encerramento do balanço, contabilizados pelo regime de competência.

As provisões para crédito de liquidação duvidosa referente aos parcelamentos de débitos, estão reconhecidos em valor considerado suficiente pela administração para cobrir as perdas na realização das contas a receber.

Com relação aos consumidores que possuem pendência e estão em regime operacional de recuperação judicial a administração julgou prudente a provisão total dos créditos referente aos mesmos.

## 5. Imobilizado

A composição do imobilizado é como segue:

Ativo Imobilizado em Serviço - R\$ Mil	Valor Bruto em 31/12/2020	Adições (A)	Baixas (B)	Valor Bruto em 31/12/2021	Adições Líquidas = (A)-(B)+(C)	Depreciação Acum.	Valor Líquido em 31/12/2021	Valor Líquido em 31/12/2020
<b>Distribuição</b>	<b>43.996</b>	<b>6.116</b>	<b>1.047</b>	<b>49.065</b>	<b>5.069</b>	<b>(14.430)</b>	<b>34.635</b>	<b>30.743</b>
Terrenos	163	344	-	507	344	-	507	163
Edificações, obras civis e benfeitorias	265	1.589	-	1.854	1.589	(151)	1.703	137
Máquinas e equipamentos	42.907	3.843	1.047	45.703	2.796	(13.779)	31.924	30.180
Veículos	634	240	-	874	240	(475)	399	256
Móveis e utensílios	27	100	-	127	100	(25)	102	7
<b>Administração</b>	<b>1.488</b>	<b>84</b>	<b>6</b>	<b>1.566</b>	<b>78</b>	<b>(751)</b>	<b>815</b>	<b>811</b>
Terrenos	2	-	-	2	-	-	2	2
Edificações, obras civis e benfeitorias	900	-	-	900	-	(397)	503	534
Máquinas e equipamentos	295	66	6	355	60	(182)	173	134
Veículos	151	-	-	151	-	(94)	57	72
Móveis e utensílios	140	18	-	158	18	(78)	80	69
<b>Subtotal</b>	<b>45.484</b>	<b>6.200</b>	<b>1.053</b>	<b>50.631</b>	<b>5.147</b>	<b>(15.181)</b>	<b>35.450</b>	<b>31.554</b>
Ativo Imobilizado em Curso - R\$ Mil	Valor Bruto em 31/12/2020	Adições (A)	Baixas (B)	Valor Bruto em 31/12/2021	Adições Líquidas = (A)-(B)+(C)	Depreciação Acum.	Valor Líquido em 31/12/2021	Valor Líquido em 31/12/2020
<b>Distribuição</b>	<b>2.470</b>	<b>15.519</b>	<b>14.257</b>	<b>3.732</b>	<b>1.262</b>	<b>-</b>	<b>3.732</b>	<b>2.470</b>
Máquinas e equipamentos	10	3.880	3.844	46	36	-	46	10
Máquinas e equipamentos - Sist. Trans. Assoc.	75	2.213	20	2.268	2.193	-	2.268	75
Outros	2.385	9.426	10.393	1.418	(967)	-	1.418	2.385
<b>Administração</b>	<b>-</b>	<b>188</b>	<b>188</b>	<b>-</b>	<b>-</b>	<b>-</b>	<b>-</b>	<b>-</b>
Máquinas e equipamentos	-	64	64	-	-	-	-	-
Outros	-	124	124	-	-	-	-	-
<b>Subtotal</b>	<b>2.470</b>	<b>15.707</b>	<b>14.445</b>	<b>3.732</b>	<b>1.262</b>	<b>-</b>	<b>3.732</b>	<b>2.470</b>
<b>Total do Ativo Imobilizado</b>	<b>47.954</b>	<b>21.907</b>	<b>15.498</b>	<b>54.363</b>	<b>6.409</b>	<b>(15.181)</b>	<b>39.182</b>	<b>34.024</b>

Registrado ao custo de aquisição ou construção, deduzido da depreciação calculada pelo método linear, tomando-se por base os saldos contábeis registrados nas respectivas Unidades de Cadastro - UC, conforme determina o MCPSE (Manual de Controle Patrimonial do Setor Elétrico) aprovado pela Resolução ANEEL nº 674 de 11 de agosto de 2015 e 529/12.

## A composição do intangível é como segue:

Ativo Intangível em Serviço - R\$ Mil	Valor Bruto em 31/12/2020	Adições (A)	Baixas (B)	Valor Bruto em 31/12/2021	Adições Líquidas = (A)-(B)+(C)	Amortização Acum.	Valor Líquido em 31/12/2021	Valor Líquido em 31/12/2020
<b>Distribuição</b>	234	45	-	279	45	(223)	56	30
Servidões	-	45	-	45	45	-	45	-
Softwares	234	-	-	234	-	(223)	11	30
Outros	-	-	-	-	-	-	-	-
<b>Administração</b>	20	-	-	20	-	(20)	-	2
Softwares	20	-	-	20	-	(20)	-	2
Outros	-	-	-	-	-	-	-	-
<b>Subtotal</b>	254	45	-	299	45	(243)	56	32
<b>Total do Ativo Intangível</b>	254	45	-	299	45	(243)	56	32

Conforme determinação da SFF/ANEEL, com o intuito de buscar a harmonização com as normas internacionais de contabilidade, destacamos as transferências do Ativo Imobilizado Vinculado para o Grupo Intangível e Ativo Financeiro conforme ICPC 01 e OCPC 05, determinados pelo Comitê de Pronunciamentos Contábeis.

Direitos sobre objetos incorpóreos destinados a manutenção da entidade, ou obtidos com esta finalidade e estão registrados pelo custo de aquisição, sem a constituição de provisão para perda.

A amortização do intangível é calculada através das taxas de depreciação tomando se como base os saldos contábeis registrados.

A baixa de um ativo intangível é efetivada através de alienação ou quando não existem benefícios econômicos futuro resultante do uso ou da alienação.

Os resultados da baixa são reconhecidos no resultado do exercício.

Demais ativos e passivos circulantes e de longo prazo estão atualizados até a data do balanço, quando legal ou contratualmente exigidos.

A composição da conta Máquinas e Equipamentos da Atividade de Distribuição é como segue:

Distribuição - Máquinas e Equipamentos - R\$ Mil	Valor Bruto em 31/12/2020	Adições (A)	Baixas (B)	Valor Bruto em 31/12/2021	Adições Líquidas = (A)-(B)+(C)
<b>AIS Bruto</b>	<b>42.907</b>	<b>3.843</b>	<b>1.047</b>	<b>45.703</b>	<b>2.795</b>
Transformador de Distribuição	6.333	335	383	6.285	(49)
Medidor	1.739	358	147	1.950	211
Redes Baixa Tensão (< 2,3 kV)	8.527	982	148	9.361	834
Redes Média Tensão (2,3 kV a 44 kV)	18.330	2.025	359	19.996	1.666
Redes Alta Tensão (69 kV)	-	-	-	-	-
Redes Alta Tensão (88 kV a 138 kV)	-	-	-	-	-
Redes Alta Tensão (>= 230 kV)	-	-	-	-	-
Subestações Média Tensão (primário 30 kV a 44 kV)	-	-	-	-	-
Subestações Alta Tensão (primário de 69 kV)	5.563	-	-	5.563	-
Subestações Alta Tensão (primário 88 kV a 138 kV)	-	-	-	-	-
Subestações Alta Tensão (primário >= a 230 kV)	-	-	-	-	-
Demais Máquinas e Equipamentos	2.415	143	10	2.548	133
Outros	-	-	-	-	-
<b>Obrigações Especiais do AIS Bruto</b>	<b>2.189</b>	<b>185</b>	<b>-</b>	<b>2.374</b>	<b>185</b>
Participações, Doações, Subvenções, PEE, P&D,	2.189	185	-	2.374	185
Outros	-	-	-	-	-

	Taxas anuais médias de depreciação (%)	2021		2020	
		Bruto	Depreciação e Amortização Acumulada	Valor líquido	Valor líquido
<b>Em serviço</b>					
<b>Distribuição</b>	<b>3,78%</b>	<b>49.298</b>	<b>14.654</b>	<b>34.644</b>	<b>30.773</b>
Custo histórico	3,67	43.884	11.172	32.712	28.548
Correção monetária especial	-	-	-	-	-
Reavaliação	4,71	5.414	3.482	1.932	2.225
<b>Administração</b>	<b>6,15%</b>	<b>1.588</b>	<b>771</b>	<b>817</b>	<b>813</b>
Custo histórico	5,06	1.897	773	1.124	1.122
Correção monetária especial	-	-	-	-	-
Reavaliação	0,53	(309)	(2)	(307)	(309)
<b>Subtotal</b>		<b>50.886</b>	<b>15.425</b>	<b>35.461</b>	<b>31.586</b>
<b>Em curso</b>					
Distribuição	-	-	-	3.732	2.470
<b>Subtotal</b>		<b>-</b>	<b>-</b>	<b>3.732</b>	<b>2.470</b>
<b>Total</b>		<b>50.886</b>	<b>15.425</b>	<b>39.193</b>	<b>34.056</b>

A composição das adições do exercício, por tipo de gastos capitalizado, é como segue:

Adições do Ativo Imobilizado em Curso - R\$ Mil	Material / Equipamentos	Serviços de Terceiros	Mão de Obra Própria	Juros Capitalizados	Depreciação/ Amortização	Outros Gastos	Total
Terrenos	-	344	-	-	-	-	344
Edificações, Obras Civas e Benfeitorias	353	126	-	-	-	-	479
Máquinas e Equipamentos	3.076	538	331	-	-	-	3.945
Móveis e Utensílios	106	-	-	-	-	-	106
Veículos	103	-	-	-	-	-	103
Transformação, Fabricação e Reparo de Materiais	56	-	-	-	-	-	56
Material em Depósito	4.098	-	-	-	-	-	4.098
Compras em Andamento	4.053	-	-	-	-	-	4.053
Adiantamentos a Fornecedores	310	-	-	-	-	-	310
Máquinas e Equipamentos (Sistema de Trans. Associado)	369	-	-	-	-	-	369
Adiantamento a Fornecedores (Sistema de Trans. Associado)	1.318	526	-	-	-	-	1.844
<b>Total das Adições</b>	<b>13.842</b>	<b>1.534</b>	<b>331</b>	<b>-</b>	<b>-</b>	<b>-</b>	<b>15.707</b>

As principais taxas anuais de depreciação por macro atividade, de acordo com a Resolução Normativa ANEEL nº 674/2015 de 11 de agosto de 2015, são as seguintes:

	Taxas anuais de depreciação (%)
<b>Distribuição</b>	
Banco de capacitores classe de tensão inferior a 69KV	6,67%
Chave de distribuição classe de tensão inferior a 69KV	6,67%
Condutor do sistema classe de tensão inferior a 69KV	3,57%
Estrutura (poste) do sistema	3,57%
Regulador de tensão classe de tensão inferior a 69KV	4,35%
Transformador de classe de tensão inferior a 69KV	4,00%
<b>Administração central</b>	
Servidor ML 350P - Equipamento geral de informatica	16,67%
Servidor ML 350P - Equipamento geral de informatica	5,88%
Sistema de cabo de fibra optica - Sistema de comunicação local	6,67%

De acordo com os artigos 63 e 64 do Decreto no 41.019 de 26 de fevereiro de 1957 e alterações, os bens e instalações utilizados na geração, transmissão, distribuição e comercialização de energia elétrica são vinculados a estes serviços, não podendo ser retirados, alienados, cedidos ou dados em garantia hipotecária sem a prévia e expressa autorização do Órgão Regulador. O ato normativo que regulamenta a desvinculação de bens das Permissões do Serviço Público de Energia Elétrica, concede autorização prévia para desvinculação de bens inservíveis à Permissão, quando destinados à alienação, determinando que o produto da alienação seja

depositado em conta bancária vinculada para aplicação na permissão.

**As dez principais adições (pelo critério de valor) ao imobilizado em serviço no exercício foram:**

Controladora	
Descrição do bem	em R\$ mil
1. EDIFICAÇÃO CENTRO TÉCNICO - COCAL DO SUL/SC - PROC. Nº 4444/18	1.589
2. EXPANSÃO - REDE MT - LINHA FERREIRA PONTES - COCAL DO SUL/SC - PROC. Nº 321/21	836
3. EXPANSÃO - REDE MT - CENTRO - COCAL DO SUL/SC - PROC. Nº 1445/21	271
4. VEÍCULO - TOYOTA HILUX CS - 4X4 ANO/MOD 2020 - PROC. Nº 15097/20	240
5. TERRENO URBANO - BOA VISTA - COCAL DO SUL/SC - PROC. Nº 19402/21	212
6. EXPANSÃO - REDE MT - MORRO DA LAGOA - URUSSANGA/SC - PROC. Nº 16541/20	173
7. EXPANSÃO - REDE MT - PIRAGO - URUSSANGA/SC - PROC. Nº 4935/20	169
8. TERRENO URBANO - BOA VISTA - COCAL DO SUL/SC - PROC. Nº 19401/21	132
9. EXPANSÃO - REDE ILUMINAÇÃO - SANTANA - URUSSANGA/SC - PROC. Nº 13274/21	129
10. EXPANSÃO - REDE MT - RIO CAETE BAIXO - URUSSANGA/SC - PROC. Nº 14082/21	88

**As dez principais baixas (pelo critério de valor) ao imobilizado em serviço no exercício foram:**

Controladora	
Descrição do bem	em R\$ mil
1. EXPANSÃO - REDE MT - LINHA FERREIRA PONTES - COCAL DO SUL/SC - PROC Nº 321/21	248
2. EXPANSÃO - REDE MT - CENTRO - COCAL DO SUL/SC - PROC Nº 20352/21	151
3. EXPANSÃO - REDE MT - PIRAGO - URUSSANGA/SC - PROC. Nº 4935/21	99
4. EXPANSÃO - REDE MT - CENTRO - COCAL DO SUL/SC - PROC. Nº 1445/21	53
5. LINHAS E REDES DE DIST. AEREA RURAL - DIVERSOS - PROC. Nº 1085/21	53
6. MEDIDORES - ZONA URBANA - PROC. Nº 19586/21	43
7. LINHAS E REDES DE DIST. AEREA RURAL - DIVERSOS - PROC. Nº 16432/21	31
8. MEDIDORES - ZONA URBANA - PROC. Nº 9512/21	28
9. EXPANSÃO - REDE MT - RIO CAETE BAIXO - URUSSANGA/SC - PROC. Nº 14082/21	27
10. EXPANSÃO - REDE MT - LINHA CABRAL - COCAL DO SUL/SC - PROC. Nº 8770/21	26

## 6. Ativos e Passivos Financeiros Setoriais

O Acordo Geral do Setor Elétrico, assinado em 2001, e a nova regulamentação do setor de energia elétrica implicaram na constituição de diversos ativos e passivos financeiros setoriais, bem como no diferimento dos impostos federais incidentes sobre parte desses ativos e passivos (são quitados à medida que os ativos e passivos são recebidos e/ou pagos).

## Demais ativos e passivos financeiros setoriais

### Neutralidade da Parcela "A"

É o valor apurado referente a uma inconsistência da metodologia de cálculo do reajuste tarifário em anos anteriores conforme contratos de permissão vigentes, que gerou em tarifa superior à devida, uma vez que não foi assegurada a neutralidade dos itens dos custos não gerenciáveis da parcela "A".

A movimentação das contas de Ativos Financeiros Setoriais, bem como a abertura do saldo é a seguinte:

Ativos Financeiros Setoriais - R\$ Mil	Saldo em 31/12/2020	Adição	Amortização	Saldo em 31/12/2021
<b>Demais Ativos Financeiros Setoriais</b>	<b>302</b>	<b>3.896</b>	<b>3.875</b>	<b>323</b>
Majoração PIS/Cofins	-	-	-	-
Programas Sociais Governamentais	-	-	-	-
Quota Parte de Energia Nuclear	-	-	-	-
Neutralidade da Parcela A	-	-	-	-
Sobrecontratação de Energia	-	-	-	-
Diferimento de Reposição na RTP	-	-	-	-
Outros - Reembolsos do Fundo CDE	302	3.896	3.875	323
<b>Total Ativos Financeiros Setoriais</b>	<b>302</b>	<b>3.896</b>	<b>3.875</b>	<b>323</b>

A movimentação das contas de Passivos Financeiros Setoriais, bem como a abertura do saldo é a seguinte:

Passivos Financeiros Setoriais - R\$ Mil	Saldo em 31/12/2020	Adição	Amortização	Saldo em 31/12/2021	Valores em Amortização	Valores em Constituição	Circulante
<b>Demais Passivos Financeiros Setoriais</b>	<b>1.408</b>	<b>9.466</b>	<b>7.595</b>	<b>3.279</b>	<b>988</b>	<b>644</b>	<b>344</b>
Programas Sociais Governamentais PROINFA	-	644	644	-	-	-	-
Neutralidade da Parcela A	249	682	270	661	988	644	344
Devoluções Tarifárias	718	-	718	-	-	-	-
Adicional Bandeiras	441	8.140	5.963	2.618	-	-	-
<b>Total Passivos Financeiros Setoriais</b>	<b>1.408</b>	<b>9.466</b>	<b>7.595</b>	<b>3.279</b>	<b>988</b>	<b>644</b>	<b>344</b>

## 7. Empréstimos e Financiamentos

### Abertura do Endividamento – R\$ Mil

A permissionária não possui empréstimos e ou financiamentos no exercício.

## Abertura dos Ativos Financeiros – R\$ Mil

LIN	INSTITUIÇÃO / LINHA DEVEDORA	Juros de Curto Prazo	Principal Curto Prazo	Principal + Juros LP	Saldo Total	Adimplente?	Indexador ou Juros	Spread % a.a.	Data Próximo Pgto Juros	Frequência Pgto Juros	Data Próxima Amortização	Vencimento Final	Frequência de Amortiz.	Sistemática Amortização	Cronograma de Amortização				
															2022	2023	2024	2025+	Total
<b>9</b>	<b>Ativos Financeiros</b>	-	<b>2.149</b>	-	<b>2.149</b>										-	-	-	-	-
9.1	<b>Caixa e Aplicações Financeiras</b>	-	<b>2.149</b>	-	<b>2.149</b>										-	-	-	-	-
9.1.1	Saldo Final de Caixa - Conta 1101	-	1.686	-	<b>1.686</b>	sim									-	-	-	-	-
9.1.2	Aplic. Financ. CDB	-	-	-	-	sim	CDB DI	-	Diária	Diária	-	-	-	-	-	-	-	-	-
9.1.3	Aplic. Financ. Fundos DI	-	463	-	<b>463</b>	sim	CDI	-	Diária	Diária	-	-	-	-	-	-	-	-	-
9.1.4	Aplic. Financ. Outros Fundos de Invest.	-	-	-	-	sim	CDI	-	Diária	Diária	-	-	-	-	-	-	-	-	-
9.1.5	Aplic. Financ. ou Ativo Financ. 01	-	-	-	-										-	-	-	-	-
9.1.6	Aplic. Financ. ou Ativo Financ. 02	-	-	-	-										-	-	-	-	-



## Abertura dos Instrumentos Derivativos – R\$ Mil

A permissionária não possui instrumentos derivativos no exercício.

## Composição do Endividamento e Dívida Líquida - R\$ Mil

RESUMO	Juros de Curto Prazo	Principal Curto Prazo	Principal + Juros LP	Total 2021	Total 2020
<b>Dívida Bruta</b>	-	-	-	-	-
Financ. / Emprést. Moeda Estrangeira	-	-	-	-	-
Financ. / Emprést. Moeda Nacional	-	-	-	-	-
Tributária	-	-	-	-	-
Tributária Corrente em Atraso	-	-	-	-	-
Outros	-	-	-	-	-
<b>Ativos Financeiros</b>	<b>2.149</b>	-	-	<b>2.149</b>	<b>3.008</b>
Alta Liquidez	1.686	-	-	1.686	1.023
Demais Aplicações Financeiras	463	-	-	463	1.985
Outros	-	-	-	-	-
<b>Dívida Líquida</b>	-	-	-	-	-

## 8. Imposto de renda e contribuição social diferidos

Calculados e registrados quando devidos conforme legislação vigente nas datas dos balanços. Inclusa no regime tributário de apuração do lucro real, não tributou operações com associados, isentos na forma determinada pela Lei nº 5.764/71.

## 9. Provisões para Litígios

R\$ Mil	Trabalhistas	Cíveis	Fiscais	Ambientais	Regulatórios	Outros	Total
<b>Saldos em 31/12/2020</b>	<b>305</b>	<b>213</b>	<b>1.633</b>	-	-	-	<b>2.151</b>
Constituição	38	40	-	-	-	-	78
Baixas/reversão	43	116	-	-	-	-	159
Atualização	-	-	-	-	-	-	-
<b>Saldos em 31/12/2021</b>	<b>300</b>	<b>137</b>	<b>1.633</b>	-	-	-	<b>2.070</b>

As provisões Trabalhistas são resultantes de reclamatórias com provável perda. As provisões Cíveis são processos de ressarcimentos de danos elétricos, e pedidos de compensações financeiras por danos morais ou físicos. As Provisões Fiscais é notificação municipal de Imposto Sobre Serviço de Qualquer Natureza e notificação federal que imputa o débito de PIS e COFINS.

## 10. Obrigações vinculadas à Permissão do serviço público de energia elétrica

São obrigações vinculadas à permissão do serviço público de energia elétrica e representam os valores da União, dos Estados, dos Municípios e dos consumidores, bem como as doações não condicionadas a qualquer retorno a favor do doador e às subvenções destinadas a investimentos no serviço público de energia elétrica na atividade de distribuição. Segue a composição destas obrigações:

Obrigações Especiais - R\$ Mil	Depreciação - Taxa Média Anual	Custo Histórico	Correção Monetária Especial	Reavaliação	Total
<b>Em serviço</b>	<b>3,68</b>	<b>2.374</b>	-	-	<b>2.374</b>
Participação Financeira do Consumidor	3,89	4	-	-	4
Doações e Subv. a Invest. no Serviço Concedido	3,66	2.219	-	-	2.219
Pesquisa e Desenvolvimento	3,89	151	-	-	151
Outros	-	-	-	-	-
<b>(-) Amortização Acumulada - AIS</b>	<b>-</b>	<b>441</b>	-	-	<b>441</b>
Participação Financeira do Consumidor	-	1	-	-	1
Doações e Subv. a Invest. no Serviço Concedido	-	407	-	-	407
Pesquisa e Desenvolvimento	-	33	-	-	33
Outros	-	-	-	-	-
<b>Total</b>	<b>-</b>	<b>1.933</b>	<b>-</b>	<b>-</b>	<b>1.933</b>

A movimentação ocorrida no exercício pode assim ser resumida:

Obrigações Especiais - R\$ Mil	Valor Bruto em 31/12/2020	Adições (A)	Baixas (B)	Valor Bruto em 31/12/2021	Adições Líquidas = (A)-(B)+(C)	Amortização Acumulada	Valor Líquido em 31/12/2021	Valor Líquido em 31/12/2020
<b>Em serviço</b>	<b>2.188</b>	<b>186</b>	-	<b>2.374</b>	<b>186</b>	<b>441</b>	<b>1.933</b>	<b>1.835</b>
Participação Financeira do Consumidor	4	-	-	4	-	1	3	3
Doações e Subv. a Investimentos no Serviço Concedido	2.033	186	-	2.219	186	407	1.812	1.707
Pesquisa e Desenvolvimento	151	-	-	151	-	33	118	125
<b>(-) Amortização Acumulada - AIS</b>	<b>354</b>	<b>87</b>	-	<b>441</b>	<b>87</b>	-	<b>441</b>	<b>354</b>
Participação Financeira do Consumidor	1	0	-	1	0	-	1	1
Doações e Subv. a Investimentos no Serviço Concedido	326	81	-	407	81	-	407	326
Pesquisa e Desenvolvimento	27	6	-	33	6	-	33	27
Obrigações Especiais - R\$ Mil	Valor Bruto em 31/12/2020	Adições (A)	Baixas (B)	Valor Bruto em 31/12/2021	Adições Líquidas = (A)-(B)+(C)	Amortização Acum.	Valor Líquido em 31/12/2021	Valor Líquido em 31/12/2020
<b>Em curso</b>	<b>37</b>	<b>149</b>	<b>185</b>	<b>-</b>	<b>(37)</b>	-	-	<b>37</b>
Doações e Subv. a Investimentos no Serviço Concedido	37	149	185	-	(37)	-	-	37
<b>Total</b>	<b>1.871</b>	<b>335</b>	<b>185</b>	<b>1.933</b>	<b>237</b>	<b>441</b>	<b>1.492</b>	<b>1.518</b>

As principais adições (pelo critério de valor) de obrigações especiais no exercício foram:

Controladora	
Descrição do bem	em R\$ mil
1. LOTEAMENTO NOSSA SENHORA APARECIDA PROC. Nº 11057/21	103
2. LOTEAMENTO LUCIA GIASSI III PROC. Nº 19493/17	19
3. LOTEAMENTO ERNESTO VICTÓRIO DE FÁVERI PROC. Nº 11963/12	18
4. CONDOMÍNIO VIVENDAS DO PARQUE PROC. Nº 12745/21	11
5. CONSTRUTORA CORBETTA LTDA (TRAFO TRIF 150 Kva) PROC. Nº 3424/21	10
6. CONSTRUTORA CORBETTA LTDA (TRAFO TRIF 112,5 Kva) PROC. Nº 3425/21	8
7. FABIO ALESSIO (TRAFO TRIF 75 Kva) PROC. Nº 19568/21	8
8. CERÂMICA ROSSO (TRAFO TRIF 75 Kva) PROC. Nº 19571/21	8
9.	-
10.	-

As principais baixas (pelo critério de valor) de obrigações especiais no exercício foram:

A permissionária não registrou baixas de obrigações especiais no exercício.

## 11. Patrimônio Líquido

### Capital Social

O capital social em 31 de dezembro de 2021 é de R\$ 3.308 mil, sendo constituído de quotas-partes conforme artigo 18º do estatuto social.

“Art. 18. O capital social da Coopercocal é representado por quotas - partes no valor de R\$ 1,00 (um real) cada, não tendo limite quanto ao máximo, variando conforme o número de cotas subscritas, porém nunca inferior a R\$ 1.000,00 (um mil reais).”

	2021	2020
Capital subscrito	3.322	3.293
(-) Capital a integralizar	(14)	(13)
	3.308	3.280

## Reservas de Capital

Reservas de Capital	2021	2020
Remuneração do imobilizado em curso até 31/12/2021	-	-
Outras	27	27
	<u>27</u>	<u>27</u>

## Outros resultados abrangentes

Outros Resultados Abrangentes	2021	2020
Reavaliação regulatória	3.804	3.931
	<u>3.804</u>	<u>3.931</u>

## Reservas de sobras

Reservas de Sobras	2021	2020
Reserva legal	10.364	10.197
Sobras a realizar	-	-
Reserva para investimentos	18.797	16.431
Fundo de assistência técnica educacional e social	809	1.141
Fundo de apoio a iluminação pública	752	752
	<u>30.722</u>	<u>28.521</u>

## Sobras

Sobras	2021	2020
Sobras a disposição da AGO	586	1.529
	<u>586</u>	<u>1.529</u>

A reserva legal é constituída com base em 10% da sobra líquida do exercício atendendo ao estatuto social e legislação societária.

## Ajustes de exercícios anteriores

A permissionária não apresentou em suas demonstrações ajustes de exercícios anteriores.

## 12. Receita Operacional Bruta

Receita Bruta	Nº Consumidores		MWh Mil		R\$ Mil	
	2021	2020	2021	2020	2021	2020
<b>Fornecimento - Faturado</b>	<b>11.337</b>	<b>11.087</b>	<b>108.612</b>	<b>100.108</b>	<b>66.319</b>	<b>49.584</b>
Residencial	8.441	8.153	21.332	20.697	14.368	11.435
Industrial	438	445	67.101	60.412	39.303	28.872
Comercial	959	911	8.420	7.654	6.244	4.659
Rural	1.334	1.417	5.811	5.859	3.344	2.535
Poder público	130	130	775	576	592	347
Poder público Iluminação pública Serviço público	-	-	-	-	-	-
Iluminação pública	9	9	4.193	4.055	1.945	1.390
Serviço público	26	22	980	855	523	346
<b>Suprimento Faturado</b>					-	-
<b>Uso da Rede Elétrica de Distribuição Faturado</b>	<b>11.337</b>	<b>11.087</b>	<b>1.056</b>	<b>1.020</b>	<b>2.684</b>	<b>2.184</b>
Consumidores Cativos	11.336	11.086			-	-
Consumidores Livres	1	1	1.056	1.020	2.684	2.184
<b>Fornecimento/Suprimento/Rede Elétrica - Não faturado</b>					<b>65</b>	<b>(23)</b>
Constituição e Amortiz. - Demais Ativos e Passivos Financeiros					344	167
Serviços Cobráveis					13	10
Subvenções vinculadas ao serviço concedido					3.896	3.874
<b>Total</b>					<b>73.321</b>	<b>55.796</b>

## 13. Compra e venda de energia elétrica de curto prazo no âmbito da Câmara de Comercialização de Energia Elétrica- CCEE

Nos exercícios de 2021 e 2020, a Coopercojal não efetuou a comercialização de energia de curto prazo no âmbito da Câmara de Comercialização de Energia Elétrica – CCEE.

## 14. Pessoal e Administradores

Pessoal e Administradores	2021	2020
<b>Pessoal</b>	<b>8.161</b>	<b>6.955</b>
Remuneração	4.607	3.835
Encargos	1.791	1.456
Despesas rescisórias	56	251
Outros benefícios - Corrente	1.151	954
Outros	556	459
<b>Administradores</b>	<b>478</b>	<b>467</b>
Honorários e encargos (Diretoria e Conselho)	430	433
Benefícios dos administradores	48	34
Outros	-	-
<b>Total</b>	<b>8.639</b>	<b>7.422</b>

## 15. Reconciliação das taxas efetivas e nominais da provisão para o imposto de renda e contribuição social

A Lei nº 5.764/71 no artigo 79 define como isenta as operações com associados, portanto a COOPERCOCAL, não provisiona Imposto de Renda e Contribuição Social baseados no Ato Cooperativo. Oferecendo a tributação o lucro com terceiros (não associados) conforme lei 9.718/98.

A Lei 9.718 de 27 de novembro de 1998 no artigo 14 item IV, determina a tributação pelo lucro real as pessoas jurídicas que usufruam de benefícios fiscais relativos à isenção ou redução do imposto, estando a COOPERCOCAL inserida neste contexto legal.

	2021	2020
Sobras antes do Imposto de Renda e Contribuição Social	1.740	4.463
Operações com Associados	(1.673)	(4.369)
Operações com Não Associados	67	94
Imposto de renda e contribuição social calculados (15% e 9%)	(16)	(22)
Outros	-	-
<b>Imposto de Renda e Contribuição Social no resultado</b>	<b>(16)</b>	<b>(22)</b>

## 16. Demonstrações do Resultado do Exercício segregado por atividade

A permissionária não atua nos negócios de geração, transmissão e comercialização.

### Principais práticas contábeis adotadas na elaboração das demonstrações por Unidades de Negócio:

A permissionária possui somente uma Unidade de Negócio.

Receita da unidade	G	T	D	ANV	Total
Geração - G	-	-	-	-	-
Transmissão - T	-	-	-	-	-
Distribuição - D	-	-	73.321	-	73.321
Atividades não vinculadas - ANV	-	-	-	-	-
	-	-	<b>73.321</b>	-	<b>73.321</b>

## Conciliação das demonstrações de resultado

	Unidade de Negócio	Outorgada	Diferença
Receita	73.321	73.321	-
Deduções da receita	(29.472)	(29.472)	-
Receita líquida / Ingresso líquido	43.849	43.849	-
Custos não gerenciáveis da parcela "A"	(27.921)	(27.921)	-
Resultado antes dos custos gerenciáveis	15.928	15.928	-
Custos gerenciáveis da parcela "B"	(15.042)	(15.042)	-
Outras receitas operacionais	826	826	-
Outras despesas operacionais	(421)	(421)	-
<b>Sobras líquidas (perdas) do exercício</b>	<b>1.291</b>	<b>1.291</b>	<b>-</b>

### 17. Revisão e Reajuste Tarifário



#### 17.1. Revisão Tarifária Periódica

Através da Audiência Pública nº 062/2015, foram discutidas alterações na estrutura tarifária das permissionárias, a serem aplicadas em grande parte na próxima revisão tarifária. Essas alterações foram consolidadas na alteração dos Submódulos 8.1, 8.2, 8.3 e acrescentou o Submódulo 8.4 dos Procedimentos de Regulação Tarifária - PRORET, aprovado pela Resolução Normativa nº 704, de 28 de março de 2016.

Através de aditivo de contrato a permissionária aderiu a metodologia do Submódulo 8.4 dos Procedimentos de Regulação Tarifária - PRORET, aprovado pela Resolução Normativa nº 704, de 28 de março de 2016, já aplicado aos reajustes tarifários ocorridos no exercício.

#### 17.2. Reajuste Tarifário Anual

No reajuste anual, que ocorre entre as revisões tarifárias, as empresas distribuidoras de energia elaboram os pleitos para reajuste das tarifas de energia elétrica, com base em fórmula definida no contrato de permissão, que considera para os custos não gerenciáveis (Parcela A), as variações incorridas no período entre reajustes e, para os custos gerenciáveis (Parcela B), a variação do IPCA, ajustado pela aplicação do Fator X, conforme mencionado no parágrafo anterior.



A Agência Nacional de Energia Elétrica - ANEEL estabeleceu por meio da Resolução Homologatória nº 2.948 publicada em 28 de setembro de 2021, entrando em vigor no período de 30 de setembro de 2021 a 29 de setembro de 2022.

As tarifas de fornecimento de energia elétrica e de uso dos sistemas de distribuição da Coopercoocal cujo reajuste médio foi de 11,73%, correspondendo este efeito médio a ser percebido pelos consumidores/associados supridos da permissionária.



### **17.3. Composição da Base de Remuneração Regulatória**

Para a avaliação dos ativos das permissionárias vinculados à permissão do serviço público de distribuição de energia elétrica, visando à definição da base de remuneração no Ciclo de Revisão Tarifária Periódica - CRTP vigente devem ser observadas as seguintes diretrizes:

- a) A base de remuneração aprovada no CRTP anterior deve ser “blindada”. Entende-se como base blindada os valores aprovados por laudo de avaliação ajustados, incluindo as movimentações ocorridas (adições, baixas, depreciação) e as respectivas atualizações;
- b) As inclusões entre as data-base do CRTP vigente e anterior, desde que ainda em operação, compõem a Base Incremental e são avaliadas no processo de revisão tarifária do CRTP vigente;
- c) Os valores finais da avaliação são obtidos somando-se os valores atualizados da base de remuneração blindada (item a) com os valores das inclusões ocorridas entre as data-base do segundo e terceiro ciclos de revisão tarifária – base incremental (item b);
- d) Considera-se como data-base do laudo de avaliação o último dia do sexto mês anterior ao mês da revisão tarifária do CRTP vigente; e
- e) A base de remuneração deverá ser atualizada pela variação do IPCA, entre a data-base do laudo de avaliação e a data da revisão tarifária.

Os ativos vinculados à permissão do serviço público de distribuição de energia elétrica somente são elegíveis a compor a Base de Remuneração Regulatória quando efetivamente utilizados no serviço público de distribuição de energia elétrica. São





desconsiderados da base de remuneração aqueles ativos que compõe a Base de Anuidade Regulatória – BAR.

#### **17.4. Custo Anual das Instalações Móveis e Imóveis - CAIMI.**

O Custo Anual das Instalações Móveis e Imóveis, também denominado Anuidades, refere-se aos investimentos de curto período de recuperação, tais como os realizados em hardware, software, veículos, e em toda a infraestrutura de edifícios de uso administrativo.

A Base de Anuidade Regulatória (BAR) também está inclusa na parcela B estabelecida no PRORET 8.4 obedecendo a limitação pré-estabelecida neste submodulo.

Também os custos referentes ao CAIMI não estão atualizados não se fazendo necessário tal pratica por conta do PRORET 8.4.

#### **17.5. Ajuste da parcela “B” em Função de Investimentos Realizados**

A metodologia aplicada a permissionária não prevê ajuste da parcela B em função dos investimentos realizados.

A nova metodologia foi instituída na regularização do Submódulo 8.4 do PRORET, aprovado pela Resolução Normativa nº 704/2016.

## 17.6. Resumo da Revisão Tarifária (ou Reajuste Tarifário)

Aplicando-se as metodologias definidas no Módulo 10.3 do PRORET, que trata da revisão tarifária das permissionárias de distribuição de energia elétrica, a revisão tarifária da Coopercojal é sintetizada na tabela a seguir, onde são apresentados todos os itens da receita requerida da permissionária, as outras receitas, os componentes financeiros e a receita verificada. A tabela apresenta também o quanto cada item de receita contribui para o reposicionamento tarifário apresentado.

Descrição	Receita Último IRT DRP (R\$)	Receita Verificada DRA (R\$)	Revisão (R\$)	Var. Projetado (%)	Impacto na Revisão Tarifária (%)	Part. Receita (%)
<b>1. PARCELA A (1.1 + 1.2 + 1.3)</b>	<b>35.181</b>	-	-	-	-	<b>66,18</b>
<b>1.1. Encargos Setoriais</b>	<b>7.116</b>	-	-	-	-	<b>13,39</b>
TFSEE	80	-	-	-	-	0,15
CDE	6.022	-	-	-	-	11,33
PROINFA	1.014	-	-	-	-	1,91
<b>1.2. Transmissão</b>	<b>7.987</b>	-	-	-	-	<b>15,02</b>
Rede Básica	-	-	-	-	-	-
Rede Básica Fronteira Itaipu	-	-	-	-	-	-
Conexão CUSD	7.987	-	-	-	-	15,02
Outros	-	-	-	-	-	-
<b>1.3. Compra de Energia</b>	<b>20.078</b>	-	-	-	-	<b>37,77</b>
CCEAR Existente	-	-	-	-	-	-
CCCEAR Nova	-	-	-	-	-	-
Contratos Bilaterais	20.078	-	-	-	-	37,77
Itaipu	-	-	-	-	-	-
<b>2. PARCELA B (2.1 + 2.2 + 2.3 + 2.4 + 2.5)</b>	<b>17.830</b>	-	-	-	-	<b>33,82</b>
2.1. Custos Operacionais + Anuidades	12.658	-	-	-	-	23,81
2.2. Remuneração	-	-	-	-	-	-
2.3. Depreciação	-	-	-	-	-	-
2.4. Receitas Irrecuperáveis	-	-	-	-	-	-
2.5. Outras Receitas	5.172	-	-	-	-	10,01
<b>3. Reposicionamento Econômico</b>	<b>8,16%</b>	-	-	-	-	-
<b>4. Componentes Financeiros</b>	<b>-5,77%</b>	-	-	-	-	-
<b>5. Reposicionamento com Financeiros</b>	<b>2,39%</b>	-	-	-	-	-
<b>6. Financeiros Retirados do IRT anterior</b>	<b>9,34%</b>	-	-	-	-	-
<b>7. Efeito para Consumidor</b>	<b>11,73%</b>	-	-	-	-	-

## 18. Conciliação do Balanço Patrimonial Regulatório e Societário

Para fins estatutários, a Coopercojal seguiu a regulamentação societária para a contabilização e elaboração das Demonstrações Contábeis Societárias, sendo que para fins regulatórios, a Coopercojal seguiu a regulamentação regulatória, determinada pelo Órgão Regulador apresentada neste manual. Dessa forma, uma vez que há diferenças entre as práticas societárias e regulatórias, faz-se necessária a apresentação da reconciliação das informações apresentadas seguindo as práticas regulatórias com as informações apresentadas seguindo as práticas societárias.

	Nota	2021			2020		
		Regulatório	Ajustes	Societário	Regulatório	Ajustes	Societário
<b>Ativo</b>							
<b>Ativo circulante</b>		<b>12.568</b>	-	<b>12.568</b>	<b>11.135</b>	-	<b>11.135</b>
Caixa e equivalentes de caixa		2.149	-	2.149	3.008	-	3.008
Consumidores	18.1	9.426	-	9.426	7.271	-	7.271
Serviços em curso		-	-	-	-	-	-
Tributos compensáveis		57	-	57	51	-	51
Depósitos judiciais e cauções		14	-	14	58	-	58
Almoxarifado operacional		221	-	221	245	-	245
Ativos financeiros setoriais	18.2	323	323	-	302	302	-
Despesas pagas antecipadamente		20	-	20	18	-	18
Outros ativos circulantes		358	(323)	681	182	(302)	484
<b>Ativo não circulante</b>		<b>41.460</b>	<b>1.847</b>	<b>39.613</b>	<b>36.248</b>	<b>2.174</b>	<b>34.074</b>
Consumidores		-	-	-	8	-	8
Tributos compensáveis		77	-	77	73	-	73
Outros ativos não circulantes	18.3	81	(6.081)	6.162	53	(4.438)	4.491
Bens e atividades não vinculadas à concessão do Serviço Público de Energia Elétrica		2.064	-	2.064	2.058	-	2.058
Imobilizado	18.4	39.182	39.182	-	34.024	34.024	-
Intangível	18.5	56	(31.254)	31.310	32	(27.412)	27.444
<b>Total do ativo</b>		<b>54.028</b>	<b>1.847</b>	<b>52.181</b>	<b>47.383</b>	<b>2.174</b>	<b>45.209</b>

	Nota	2021			2020		
		Regulatório	Ajustes	Societário	Regulatório	Ajustes	Societário
<b>Passivo</b>							
<b>Passivo circulante</b>		<b>12.043</b>	-	<b>12.043</b>	<b>6.619</b>	-	<b>6.619</b>
Fornecedores		5.061	-	5.061	2.141	-	2.141
Obrigações sociais e trabalhistas		1.141	-	1.141	980	-	980
Tributos		1.866	-	1.866	900	-	900
Provisão para litígios		465	-	465	546	-	546
Encargos setoriais		8	-	8	30	-	30
Passivos financeiros setoriais	18.2	3.279	-	3.279	1.408	-	1.408
Outros passivos circulantes		223	-	223	614	-	614
<b>Passivo não circulante</b>		<b>3.538</b>	-	<b>3.538</b>	<b>3.476</b>	-	<b>3.476</b>
Provisão para litígios		1.605	-	1.605	1.605	-	1.605
Obrigações vinculadas à concessão do		1.933	-	1.933	1.871	-	1.871
<b>Total do passivo</b>		<b>15.581</b>	-	<b>15.581</b>	<b>10.095</b>	-	<b>10.095</b>
<b>Patrimônio líquido</b>		<b>38.447</b>	<b>1.847</b>	<b>36.600</b>	<b>37.288</b>	<b>2.174</b>	<b>35.114</b>
Capital social		3.308	-	3.308	3.280	-	3.280
Reservas de capital		27	-	27	27	-	27
Outros resultados abrangentes		3.804	3.804	-	3.931	3.931	-
Reserva de sobras		30.722	(1.887)	32.609	28.521	(1.677)	30.198
Sobras à disposição da Assembleia		586	(70)	656	1.529	(80)	1.609
<b>Total do patrimônio líquido</b>	18.8	<b>38.447</b>	<b>1.847</b>	<b>36.600</b>	<b>37.288</b>	<b>2.174</b>	<b>35.114</b>
<b>Total do passivo e do patrimônio líquido</b>		<b>54.028</b>	<b>1.847</b>	<b>52.181</b>	<b>47.383</b>	<b>2.174</b>	<b>45.209</b>

	2021			2020		
	Nota Regulatório	Ajustes	Societário	Regulatório	Ajustes	Societário
<b>Operações em continuidade</b>						
<b>Receita / Ingresso</b>	<b>73.321</b>	<b>(5.456)</b>	<b>78.777</b>	<b>55.796</b>	<b>(5.284)</b>	<b>61.080</b>
Forneimento de energia elétrica	66.384	-	66.384	49.561	-	49.561
Disponibilização do sistema de distribuição	2.684	-	2.684	2.184	-	2.184
Ativos e Passivos financeiros setoriais	344	-	344	167	-	167
Serviços cobráveis	13	-	13	10	-	10
Doações, contribuições e subvenções	3.896	-	3.896	3.874	-	3.874
Outras receitas vinculadas	-	(5.456)	5.456	-	(5.284)	5.284
<b>Tributos</b>	<b>(15.895)</b>	<b>-</b>	<b>(15.895)</b>	<b>(11.816)</b>	<b>-</b>	<b>(11.816)</b>
ICMS	(15.895)	-	(15.895)	(11.816)	-	(11.816)
<b>Encargos - Parcela "A"</b>	<b>(13.577)</b>	<b>-</b>	<b>(13.577)</b>	<b>(5.587)</b>	<b>-</b>	<b>(5.587)</b>
Conta de desenvolvimento energético - CDE	(5.359)	-	(5.359)	(4.921)	-	(4.921)
Taxa de fiscalização de serviços de energia elétrica - TFSEE	(78)	-	(78)	(73)	-	(73)
Outros encargos	(8.140)	-	(8.140)	(593)	-	(593)
<b>Receita líquida / Ingresso líquido</b>	<b>43.849</b>	<b>(5.456)</b>	<b>49.305</b>	<b>38.393</b>	<b>(5.284)</b>	<b>43.677</b>
<b>Custos não gerenciáveis - Parcela "A"</b>	<b>(27.921)</b>	<b>-</b>	<b>(27.921)</b>	<b>(22.152)</b>	<b>-</b>	<b>(22.152)</b>
Energia elétrica comprada para revenda	(19.303)	-	(19.303)	(14.039)	-	(14.039)
Energia elétrica comprada para revenda - Proinfa	(644)	-	(644)	(822)	-	(822)
Encargo de uso do sistema de distribuição	(7.974)	-	(7.974)	(7.291)	-	(7.291)
<b>Resultado antes dos custos gerenciáveis</b>	<b>15.928</b>	<b>(5.456)</b>	<b>21.384</b>	<b>16.241</b>	<b>(5.284)</b>	<b>21.525</b>
<b>Custos gerenciáveis - Parcela "B"</b>	<b>(15.042)</b>	<b>4.429</b>	<b>(19.471)</b>	<b>(12.468)</b>	<b>4.376</b>	<b>(16.845)</b>
Pessoal e administradores (inclui 467 de Rem. a Administradores)	(8.639)	-	(8.639)	(7.422)	-	(7.422)
Material	(1.878)	-	(1.878)	(1.422)	-	(1.422)
Serviços de terceiros	(1.947)	-	(1.947)	(1.425)	-	(1.425)
Arrendamento e aluguéis	(3)	-	(3)	(2)	-	(2)
Seguros	(51)	-	(51)	(49)	-	(49)
Doações, contribuições e subvenções	(128)	-	(128)	(190)	-	(190)
Provisões	40	-	40	109	-	109
Recuperação de despesas	229	229	-	150	150	-
Tributos	(65)	-	(65)	(39)	-	(39)
Depreciação e amortização	(1.762)	(201)	(1.561)	(1.643)	(229)	(1.415)
Gastos diversos da atividade vinculada	(838)	4.401	(5.239)	(535)	4.455	(4.990)
Outras Receitas Operacionais	826	826	-	678	678	-
Outras Gastos Operacionais	(421)	-	(421)	(402)	-	(402)
<b>Resultado da Atividade</b>	<b>1.291</b>	<b>(201)</b>	<b>1.492</b>	<b>4.049</b>	<b>(229)</b>	<b>4.278</b>
<b>Resultado Financeiro</b>	<b>449</b>	<b>-</b>	<b>449</b>	<b>414</b>	<b>-</b>	<b>414</b>
Receitas financeiras	488	-	488	440	-	440
Despesas financeiras	(39)	-	(39)	(26)	-	(26)
<b>Resultado Antes dos Impostos Sobre as Sobras</b>	<b>1.740</b>	<b>(201)</b>	<b>1.941</b>	<b>4.463</b>	<b>(229)</b>	<b>4.692</b>
IRRF	(10)	-	(10)	(14)	-	(14)
CSLL	(6)	-	(6)	(8)	-	(8)
<b>Resultado Antes da Destinação Ato não Cooperativo</b>	<b>1.724</b>	<b>(201)</b>	<b>1.925</b>	<b>4.441</b>	<b>(229)</b>	<b>4.670</b>
(-) FATES - Ato não Cooperativo	(51)	-	(51)	(72)	-	(72)
<b>Resultado Líquido das Operações em Continuidade</b>	<b>1.673</b>	<b>(201)</b>	<b>1.874</b>	<b>4.369</b>	<b>(229)</b>	<b>4.598</b>

### 18.1. Consumidores



Não houve ajustes para o grupo.

### 18.2. Ativos e passivos financeiros setoriais

Não houve ajustes para o grupo.

### 18.3. Ativos financeiros da permissão

Os ajustes são decorrentes da contabilização na contabilidade societária de expectativa de direito de receber indenização. Estes lançamentos foram realizados em atendimento ao disposto na ICPC 01 – Contratos de Concessão, mas que para fins de contabilidade regulatória tais práticas não são adotadas e desta forma,



apresenta-se ajustes nesta conciliação de saldos contábeis societários e regulatórios. Na contabilidade regulatória esse valor faz parte do ativo imobilizado.

A diferença é constituída de bens com duração acima da data prevista para o encerramento do contrato de permissão.

#### **18.4. Imobilizado**

##### **18.4.1. Reavaliação compulsória**

Os ajustes são resultantes de aplicação do VNR (Valor Novo de Reposição) advindos do laudo de avaliação do 1º CRT que não é aceito na contabilidade societária.

##### **18.4.2. Depreciação**

Os ajustes são resultantes de aplicação do VNR (Valor Novo de Reposição) advindos do laudo de avaliação do 1º CRT que não é aceito na contabilidade societária.

#### **18.5. Intangível**

##### **18.5.1. Reavaliação compulsória**

Não houve ajuste no grupo do intangível sendo os valores idênticos a contabilidade societária e regulatória

##### **18.5.2. Depreciação**

Não houve ajuste no grupo do intangível sendo os valores idênticos a contabilidade societária e regulatória.

#### **18.6. Obrigações vinculadas à permissão do Serviço Público de Energia Elétrica**

##### **18.6.1. Reavaliação compulsória**

Não houve ajustes visto que a permissionária não possui obrigações vinculadas a permissão em serviço.



## **18.6.2. Amortização**

Não houve ajustes visto que a permissionária não possui obrigações vinculadas a permissão em serviço.

## **18.7. Efeitos de contabilização de contratos de permissão (ICPC 01)**

### **18.7.1. Ativo financeiro**

Não houve efeitos de contabilização de contratos de permissão (ICPC 01).

### **18.7.2. Ativo intangível**

Não houve efeitos de contabilização de contratos de permissão (ICPC 01).

### **18.7.3. Receita e Custo de construção (resultado)**

Os ajustes são decorrentes da aplicação do ICPC 01 e OCPC 05, que por se tratar de ativo imobilizado em curso que já é vinculado a permissão, deve ser reconhecido conforme aplicação do IFRS como RECEITA DE CONSTRUÇÃO e CUSTO DE CONSTRUÇÃO do ativo intangível da permissão.

### **18.7.4. Remuneração do ativo financeiro (resultado)**

Não foi aplicado nos anos de 2021 e 2020 qualquer remuneração aos ativos financeiros.

### **18.7.5. Imposto de renda e contribuição social diferidos (resultado)**

Não houve registro de ajuste a impostos e contribuições diferidos, visto que a permissionária opera com associados que tem o privilégio fiscal da isenção.

## 18.8. Conciliação do patrimônio líquido societário e regulatório

	2021	2020
<b>Saldos no início do exercício</b>	<b>36.600</b>	<b>35.114</b>
<b>Efeito dos ajustes entre contabilidade societária versus regulatória</b>	<b>1.847</b>	<b>2.174</b>
Atualização do ativo financeiro da concessão (ICPC 01)	-	-
Ativos e passivos financeiros setoriais	-	-
Reavaliação regulatória compulsória	3.804	3.931
Depreciação - reavaliação regulatória compulsória	-	-
Diferença reserva de sobras	(1.887)	(1.677)
Diferença sobras a disposição AGO	(70)	(80)
Tributos sobre as diferenças de práticas contábeis	-	-
<b>Saldos no fim do exercício</b>	<b>38.447</b>	<b>37.288</b>

Os efeitos constatados a título de Reavaliação Regulatória Compulsória, referem-se a reversão da Reserva de Reavaliação Regulatória Compulsória, já que a mesma não é aceita pelas normas da Contabilidade Internacional, e, sendo revertida contra as contas correspondentes do Ativo Imobilizado em Serviço.

Com relação ao destaque da Depreciação da reavaliação Regulatória Compulsória, bem como os efeitos IFRS em outras reservas de capitais, referem-se a reversão da realização da reserva regulatória compulsória ocorrida na Contabilidade Regulatória, revertida conforme regras da Contabilidade Internacional, e, conforme orientação dos auditores, representada como diferenças IFRS em outras Reservas de capital.

## 18.9. Conciliação das sobras líquidas societário e regulatório

	2021	2020
<b>Sobras (perdas) líquido conforme contabilidade societária</b>	<b>1.941</b>	<b>4.692</b>
<b>Efeito dos ajustes entre contabilidade societária versus regulatória</b>	<b>(201)</b>	<b>(229)</b>
Atualização do ativo financeiro da concessão (ICPC 01)	-	-
Ativos e passivos financeiros setoriais	-	-
Reavaliação regulatória compulsória	-	-
Depreciação – reavaliação regulatória compulsória	(201)	(229)
Diferença de receita neutralidade	-	-
Diferença de variações monetária	-	-
Tributos sobre as diferenças de práticas contábeis	-	-
<b>Lucro (prejuízo) líquido regulatório</b>	<b>1.740</b>	<b>4.463</b>

Depreciação – Reavaliação Regulatória Compulsória: Trata-se da reversão das cotas de depreciação da reavaliação regulatória compulsória, realizadas no exercício de 2020, cujos efeitos não são reconhecidos na Contabilidade Societária.

## 19. Formação Básica das Notas Explicativas

As notas explicativas da administração, parte integrantes destas Demonstrações Contábeis foram redigidas obedecendo rigorosamente a Legislação pertinente e teve autorização para sua divulgação 25/04/2022 pelo Conselho de Administração, não podendo os senhores sócios proceder nenhuma alteração após sua divulgação. As bases para elaboração obedeceram aos Princípios Contábeis aplicados no Brasil as Políticas Contábeis específica para o setor elétrico e estão todas apresentadas em (R\$/mil).

Altair Lorival de Mélo  
Presidente  
CPF 344.212.629-00

Diogo de Fáveri Ramos  
Contador  
CRC/SC 033492/O-6







## BALANÇO SOCIAL

A Responsabilidade Social é fundamental para o desenvolvimento da sociedade. Ciente de sua responsabilidade a Coopercofal tem atuado por meio de programas e práticas voltadas para o meio ambiente, o desenvolvimento econômico, social e cultural praticando diversas ações a fim de contribuir para o bem-estar da comunidade.

Projeto Mulheres Artesãs - O projeto tem como objetivo capacitar mulheres associadas e consumidoras da área de atuação da Coopercofal no desenvolvimento e criação de artesanatos. Estimulando o reaproveitamento de resíduos naturais através da reciclagem e propiciando novas perspectivas quanto ao desenvolvimento pessoal e social de cada participante. Em 2021, ainda em meio a pandemia do COVID -!9, todas as atividades realizadas pelo ateliê estavam sob os cuidados necessários.

- As mulheres voluntarias continuaram com a produção dos kits berços para doação as famílias mais necessitadas e cadastradas previamente;
- Foi promovido uma capacitação de aproximadamente trinta dias as monitoras dos grupos de Mulheres do município de Cocal do Sul com o intuito de levar o artesanato diferenciado a muitas outras mulheres;
- O retorno das aulas aconteceu no mês de setembro, com muito zelo e cuidado, com o quadro de alunas reduzido, para as participantes que já estavam com as doses da vacina em dia.
- Durante os meses de outubro e novembro foi proporcionado uma tarde diferente as mulheres dos Grupos de Mulheres do Município de Cocal do Sul, todas as mulheres inscritas foram convidadas a conhecer o Ateliê da Coopercofal, o Novo Centro Técnico e ficaram por dentro de todas as ações sociais que a Coopercofal desenvolve.

Projeto Cooperar e Preservar - O projeto, consiste em reutilizar cruzetas retiradas das redes de energia e sem mais utilidade para a confecção de bancos e cachepôs, que são doados a praças municipais e escolas da área de atuação da cooperativa, tendo o intuito de despertar o interesse da sociedade pela preservação do meio ambiente. Com o slogan “*Há sempre mais um modo de usar o que a natureza nos dá*”. A ação



busca minimizar os impactos ambientais e a preservação dos recursos naturais através da reciclagem. Em 2021 foram feitas diversas entregas de bancos para praças de localidades atendidas pelas Coopercocal.

Ação Social do Dia C – O Dia C, Dia de Cooperar, é um movimento das cooperativas em comemoração do Dia Internacional do Cooperativismo e este ano, assim como todos os outros realizamos ações que buscam contribuir na reconstrução dos direitos e bem-estar das pessoas. Por isso, realizamos a doação de kits de higiene, limpeza, fraldas e leite para o Paraíso da Criança, abrigo Institucional que abrange a Comarca de Urussanga (Cocal do Sul, Morro da Fumaça e Urussanga).

Projeto Coopercocal na Comunidade - O projeto consiste em reuniões nas localidades pertencentes a área de atuação da cooperativa. Esses encontros têm por objetivo levar conhecimento aos associados e consumidores, apresentar seus direitos e deveres, além de estreitar laços, trocar informações e ouvir sugestões. Em 2021, visando prestar contas com transparência, entre os meses setembro a novembro a Coopercocal visitou onze localidades de sua área de atuação levando além da informação, descontração e confraternização. No total foram mais de 1 mil participantes.

Projeto Conexão Empresarial - O projeto consiste em apresentar aos empresários, através de reuniões, toda a estrutura da Coopercocal, incluído dados técnicos, investimentos em redes e estrutura, informações tarifárias e ainda os benefícios dos investimentos futuros. O evento direcionado a associados empresários e comerciantes da área de atuação da Coopercocal, aconteceu nos dias 18 e 25 de novembro, no Centro Técnico Venícios Búrigo.

### **Estendendo a todos os benefícios da eletricidade**

A manutenção da universalização do atendimento ao benefício de distribuição de energia elétrica a nossos associados consumidores, caracteriza a marca de extrema relevância da atuação social.



## **Preservando e restaurando o meio ambiente**

### **Rede compacta ou linha verde**

É o sistema de rede de distribuição protegido desenvolvido para substituir a rede convencional, onde a arborização é muito rica. O sistema é composto por cabos de alumínio recobertos por uma camada protetora.

Com a construção de novas redes de MT protegidas, bem como a renovação de redes já existentes utilizando condutores protegidos, reduz substancialmente a necessidade e a frequência de podas nas proximidades dos alimentadores. Proporcionando além do ganho financeiro a redução nos índices de faltas, com a redução dos danos estruturais no sistema de distribuição e o mais importante, a preservação do meio ambiente a área de atuação da COOPERCOCAL.

Nesse sentido, a COOPERCOCAL continua ampliando suas redes protegidas, totalizando um aumento no ano de 2021 de 14,37 km, que representa um acréscimo de 16%, fazendo com que atualmente as redes protegidas contabilizem 104,20 km.

### **Filantropia e trabalho voluntário**

#### **Acordo com instituições filantrópicas**

A cooperativa continua celebrando acordo com instituições filantrópicas para arrecadar doações de consumidores via nota fiscal de fornecimento de energia. A cobrança é incluída na fatura mediante autorização expressa do consumidor sem ônus as entidades beneficiadas.

A manutenção do uso de nosso sistema de faturamento para facilitar e estimular as doações de recursos a instituições filantrópica caracteriza um nobre trabalho de caráter social.



## **Doações do FATES**

O FATES – Fundo de Assistência Técnica, Educacional e Social é um fundo previsto em lei constituído de 5% das sobras líquidas apuradas no exercício do ano anterior e tem como objetivo prestar assistências técnica, educacional e social aos associados e aos empregados da cooperativa, visando fortalecer o associativismo, o mutualismo e a prática dos princípios cooperativistas.

Em 2021 foram doados R\$ 466 mil, sendo beneficiadas as entidades filantrópicas com jurisdição na área de atuação da Coopercofal favorecendo projetos sociais que representam grandes conquistas sociais a todos os seguimentos das diversas comunidades.

## **Comissão interna de prevenção de acidentes – CIPA**

A comissão interna de prevenção de acidentes (CIPA) é uma comissão constituída por representantes indicados pelo empregador e membros eleitos pelos trabalhadores, de forma paritária na empresa, que tem a finalidade de prevenir acidentes e doenças decorrentes do trabalho, de modo a tornar compatível permanentemente o trabalho com a preservação da vida e a promoção da saúde do trabalhador.

O objetivo da CIPA é observar e relatar as condições de risco nos ambientes de trabalho e solicitar medidas para reduzir até eliminar os riscos existentes e/ou neutralizar os mesmos. Sua missão é a preservação da saúde e integridade física dos trabalhadores.

Seu papel mais importante é o de estabelecer uma relação de diálogo e conscientização, de forma criativa e participativa, entre gerentes e empregados, em relação à forma como os trabalhos são realizados, objetivando sempre melhorar as condições de trabalho, visando à humanização do trabalho e procurando atualizar-se com o que de mais moderno em questão de segurança.



## Segurança no Trabalho

A conscientização para a importância do uso correto dos equipamentos e o respeito às normas de segurança são a mola propulsora das iniciativas desenvolvidas pela cooperativa para garantir a segurança de seus trabalhadores. A Coopercojal investiu e apoiou os trabalhos da CIPA (Comissão Interna de Prevenção de Acidentes), que durante o ano de 2021 realizou atividades e vistorias com o objetivo de orientar os colaboradores quanto ao uso correto e adequado dos equipamentos de segurança (EPI's e EPC's) em suas rotinas.

A CIPA tem por objetivo observar, orientar e relatar as condições de risco nos ambientes de trabalho e solicitar medidas para reduzir e até eliminar os riscos existentes. Sua missão é a preservação da saúde e integridade física dos trabalhadores.

### **Semana interna de prevenção de acidentes de trabalho – SIPAT**

A cooperativa promoveu na última semana de novembro a Semana da SIPAT (Semana Interna de Prevenção de Acidentes de Trabalho), sendo dias dedicados a promover o conhecimento e conscientização sobre prevenção de acidentes, saúde, qualidade de vida e segurança no trabalho. No exercício de 2021, a fim de evitar aglomerações os colaboradores foram divididos em turmas pequenas onde puderam participar com segurança a treinamentos de reciclagens e também palestra com o tema Inteligência Emocional.

**COOPERATIVA ENERGÉTICA COCAL**  
**CNPJ 86.532.348/0001-45**  
**DEMONSTRAÇÃO DO BALANÇO SOCIAL**  
**Exercícios findos em 31 de dezembro de 2021 e 2020**  
**(Valores expressos milhares de reais)**

	2021			2020		
	R\$	% Sobre		R\$	% Sobre	
<b>1. Base de cálculo</b>						
Receita Líquida (RL)	49.305			43.677		
Resultado Operacional (RO)	1.492			4.278		
Folha de Pagamento Bruta (FPB)	5.763			5.071		
<b>2. Indicadores sociais internos</b>						
	R\$	FPB	RL	R\$	FPB	RL
Alimentação - Auxílio alimentação e outros	716	12,42	1,45	592	11,67	1,36
Encargos sociais compulsórios	2.087	36,21	4,23	1.702	33,56	3,90
Saúde - Convênio assistencial e outros benefícios	333	5,78	0,68	272	5,36	0,62
Educação - Bolsa de estudo	10	0,17	0,02	13	0,26	0,03
Segurança no trabalho - CIPA e exames periódicos	17	0,29	0,03	12	0,24	0,03
Capacitação e desenvolvimento profissional	29	0,50	0,06	10	0,20	0,02
Seguro de vida	34	0,59	0,07	32	0,63	0,07
Roupas/equip. de segurança pessoal e transporte	107	1,86	0,22	71	1,40	0,16
<b>Total</b>	<b>3.333</b>	<b>57,82</b>	<b>6,76</b>	<b>2.704</b>	<b>53,32</b>	<b>6,22</b>
<b>3. Indicadores sociais externos</b>						
	R\$	RO	RL	R\$	RO	RL
Doações e contribuições	594	39,81	1,20	437	10,22	1,00
Total de contribuições para a sociedade - ICMS	15.895	1.065,35	32,24	11.816	276,20	27,05
Tributos (excluídos encargos sociais)	89	5,97	0,18	58	1,36	0,13
<b>Total</b>	<b>16.578</b>	<b>1.111,13</b>	<b>33,62</b>	<b>12.311</b>	<b>287,77</b>	<b>28,19</b>
<b>4. Indicadores ambientais</b>						
	R\$	RO	RL	R\$	RO	RL
<b>Relacionamento com a operação da empresa</b>						
Programa combate ao desperdício de energia elétrica	-	-	-	-	-	-
Programa pesquisa e desenvolvimento	-	-	-	-	-	-
<b>Programa especiais/projetos externos</b>						
Sistema de gestão ambiental - SGA	-	-	-	-	-	-
Distribuição e plantio de mudas de árvores	-	-	-	-	-	-
<b>Total</b>	<b>-</b>	<b>-</b>	<b>-</b>	<b>-</b>	<b>-</b>	<b>-</b>
<b>Quanto ao estabelecimento de "metas anuais" para minimizar resíduos, o consumo em geral na produção/operação e aumentar a eficácia na utilização de recursos naturais, a empresa:</b>	<input type="checkbox"/>	não possui metas		<input type="checkbox"/>	não possui metas	
	<input type="checkbox"/>	cumpre de 0 a 50%		<input type="checkbox"/>	cumpre de 0 a 50%	
	<input type="checkbox"/>	cumpre de 51 a 75%		<input type="checkbox"/>	cumpre de 51 a 75%	
	<input checked="" type="checkbox"/>	cumpre de 76 a 100%		<input checked="" type="checkbox"/>	cumpre de 76 a 100%	
<b>Rede compacta ou linha verde</b>						
Rede compacta ou linha verde	3.029	203,02	6,14	905	21,15	2,07
<b>Total</b>	<b>3.029</b>	<b>203,02</b>	<b>6,14</b>	<b>905</b>	<b>21,15</b>	<b>2,07</b>

## 5. Indicadores do corpo funcional

	2021	2020
	unidades	unidades
<b>Empregados no final do período</b>	83	73
<b>Escolaridade dos empregados</b>		
Superior e extensão universitária	34	15
2º grau	43	53
1º grau	6	5
<b>Faixa etária dos empregados</b>		
Abaixo de 30 anos	26	21
De 30 até 45 anos (exclusive)	36	34
Acima de 45 anos	21	18
<b>Admissões durante o período</b>	13	7
<b>Mulheres que trabalham na empresa</b>	18	15
<b>Negros que trabalham na empresa</b>	-	-
<b>Portadores de deficiência física</b>	1	1
<b>Dependentes</b>	108	64
<b>Estagiários</b>	3	3

## 6. Informações relevantes quanto ao exercício da cidadania empresarial

<b>Relação entre a maior e a menor remuneração na empresa (R\$ mil)</b>	12	12
<b>Acidentes de trabalho</b>	0	0
Nos processos de gestão da empresa os órgãos de decisão em 2019 e 2018 foram:	Assembléia geral ordinária	
Os projetos sociais e ambientais desenvolvidos pela empresa foram definidos:	Conselho de administração	
Os padrões de segurança e salubridade no ambiente de trabalho foram definidos:	CIPA	
A previdência privada contempla:	Não existem planos	
A participação nos lucros ou resultados contempla:	Não contempla	
<b>Na seleção dos fornecedores, os mesmos padrões éticos e de responsabilidade social e ambiental adotados pela empresa:</b>	Sim	
Quanto à participação dos empregados em programas de trabalho voluntário, a empresa:	Participa	

Altair Lorival de Mélo  
Presidente  
CPF 344.212.629-00

Diogo de Fáveri Ramos  
Contador  
CRC/SC 033492/O-6



## RELATÓRIO DA ADMINISTRAÇÃO 2021

### Senhores associados

A Cooperativa Energética Cocal - COOPERCOCAL submete à apreciação dos associados e público indistinto o Relatório Anual do Conselho de Administração, em conjunto com as Demonstrações Financeiras e pareceres do Conselho Fiscal e dos Auditores Independentes, referentes ao exercício findo em 31 de dezembro de 2021, conforme disposições legais e estatutárias.

### Mensagem da Administração

A COOPERCOCAL mantém um conjunto de práticas de relacionamento comercial com seus associados sustentado na qualidade de seu serviço de distribuição de energia elétrica, atendimento e preservação da relação de credibilidade junto aos associados.

Continua a garantir a força de sua marca através de sua participação efetiva no desenvolvimento socioeconômico em toda sua área de atuação.

Os Investimentos se mantem expressivos na melhoria de redes de distribuição, qualidade e eficiência dos meios de comunicação.



A COOPERCOCAL busca novas formas de relacionamento para oferecer opções mais cômodas e ágeis de contato do associado com a cooperativa garantindo a transparência nas informações.

A política de gestão dos recursos humanos tem resultado em melhores condições a nossos empregados o que mostra nosso balanço social.

O investimento em capacitação e treinamento de pessoal, com vistas às novas exigências regulatórias, está sendo conduzido com o objetivo de capacitar para minimizar ao máximo novas contratações.

Todos os resultados alcançados, no ano de 2021, são resultantes de persistência, trabalho árduo e de muita dedicação.





A integração social se expandiu com a manutenção e implantação de novas tecnologias na área de comunicação integrando através da interação digital a empresa a seus associados e consumidores em toda área de atuação.

Em 2022 continuaremos a cumprir nossa missão, trabalhando de forma planejada, oferecendo energia elétrica de qualidade com continuidade, para atender as necessidades de nossos associados e consumidores.

A meta principal a ser alcançada é execução da linha de transmissão que minimizara custos melhorando a qualidade do fornecimento.

Altair Lorival de Mélo  
Presidente

Antônio Costa  
Vice-presidente

Nadia Guollo Bortolatto  
1º Secretária

Rodrigo Zaccaron  
2º Secretário

Marcelo Dalló  
Membro do conselho

José Raul Furlan  
Membro do conselho

Vilmar Della Bruna  
Membro do conselho

Maria Salete Cittadin da Silva  
Membro do conselho

José Kissel  
Membro do conselho

## ATA DO CONSELHO DE ADMINISTRAÇÃO

CNPJ/MF: 86.532.348/0001-45

NIRE: 424.0000057.6

### ATA DA REUNIÃO DO CONSELHO DE ADMINISTRAÇÃO DA COOPERATIVA ENERGÉTICA COCAL – COOPERCOCAL.


Aos 13 (treze) dias do mês de dezembro de 2021 (dois mil e vinte e um), na sede administrativa Raulino Furlan, da Cooperativa Energética Cocal – Coopercocal, sito a Av. Dr. Polidoro Santiago, nº 555, centro, município de Cocal do Sul, Estado de Santa Catarina, às 18 (dezoito) horas, reuniram-se senhores membros desse Conselho: Altair Lorival de Melo, Antonio Costa, Nádia Guollo Bortolato, Rodrigo Zaccaron, Marcelo Dalló, José Raul Furlan, Vilmar Della Bruna, Maria Salete Cittadin da Silva e José Kissel para que juntos apreciem, discutem e votem nas deliberações a serem tomadas. O presidente Altair cumprimentou a todos e iniciou a reunião. Item 1º(primeiro) O conselho de administração determinou que a assembleia geral ordinária seja realizada no dia 28 (vinte e oito) de janeiro de 2022 (dois mil e vinte e dois) na forma estabelecida na Lei nº 14.030 (quatorze mil e trinta) de 28 (vinte e oito) de julho de 2020 (dois Mil e vinte) em formato presencial com primeira convocação para as 17 (dezesete) horas e as demais com intervalo de uma hora, tendo como local de realização a sede recreativa da Coopercocal, neste município, com a seguinte ordem do dia: 1) (primeiro) Prestação de contas do conselho de administração acompanhado de parecer do conselho fiscal e auditoria independente referente exercício de 2021 (dois mil e vinte e um), compreendendo: a) Relatório da gestão; b) Balanço patrimonial; c) Demonstrativo das sobras apuradas no exercício de 2021 (dois mil e vinte e um); d) Parecer do conselho fiscal e parecer de auditoria independente. 2) (segundo) Destinação das sobras apuradas no exercício de 2021 (dois mil e vinte e um). 3) (terceiro) Fixação de pró-labore e cédula de presença às reuniões do conselho de administração e conselho fiscal. 4) (quarto) Aprovação de plano de investimentos para o exercício de 2022 (dois mil e vinte e dois). 5) (quinto) Eleição dos componentes do conselho de administração 2022 (dois mil e vinte e dois até a assembleia geral ordinária a ser realizada em 2026 (dois mil e vinte e seis) e conselho fiscal período 2022 (dois mil e vinte e dois). 6) (sexto) Assuntos gerais. Também determinou que ocorrendo apresentação de mais de uma chapa a concorrer a eleição do conselho de administração e conselho fiscal, a assembleia permanecerá em aberto até o dia seguinte as 16 (dezesesseis) horas para votação e apuração de resultados, a ser realizada no Colégio Professor Padre Schuler,



localizado em Cocal do Sul/SC. Item 2º (segundo) O conselho de administração avaliou o balancete que servirá de base ao pré-balanço patrimonial a ser submetido à apreciação da assembleia geral e determinou que sejam aplicadas as disposições elencadas para o exercício de 2021 abaixo a seguir: a) Que sejam utilizadas para a contabilidade societária as disposições legais contidas na resolução normativa Aneel nº 933 (novecentos e trinta e três) de 18 (dezoito) de maio de 2021 (dois mil e vinte e um); b) Que sejam adotadas e cumprida as determinações constantes das normas da Comissão de Valores Mobiliários, observando as diretrizes contábeis da legislação societária (Lei nº 6.404/76) que incluem os novos dispositivos introduzidos pela Lei nº 11.638, de 28 de dezembro de 2007 e Lei nº 11.941, de 27 de maio de 2009, assim como o CPC PMEs. Tais dispositivos tiveram como principal objetivo atualizar a legislação societária brasileira para possibilitar o processo de convergência das práticas adotadas no Brasil com aquelas constantes nas normas internacionais de contabilidade que são emitidas pelo International Accounting Standard Board – IASB; c) Adoção das normas brasileiras de contabilidade através da ITG 2004 - Entidades cooperativas aprovadas pela resolução CFC (Conselho Federal de Contabilidade) nº 2017/ITG2004 de 29/11/2017; d) Que seja cumprida as determinações constantes do despacho nº 4.356 de 22/12/2017 e demais despachos e orientações já editados pela ANEEL (Agência Nacional de Energia Elétrica); e) A não aplicação de “Impairment” redução ao valor recuperável dos bens constantes do ativo imobilizado instituído conforme NBC TG – 01(R4), CFC (Conselho Federal de Contabilidade) nº 2010/1292 (hum mil duzentos e noventa e dois de dois mil e dez) por entender que a recuperabilidade dos ativos está garantida no contrato de permissão que estabelece o valor de reversão dos bens quando de seu rompimento ou encerramento; f) Aplicação das taxas de depreciação estabelecidas nas resoluções Aneel consideradas como satisfatórias a cumprir as estimativas do custo atribuído; g) Constituir provisão para devedores duvidosos dos recebíveis conforme estabelecido nas normatizações regulatórias por entender suficientes para o equilíbrio do negócio; h) Constituir provisão de ações trabalhistas e cíveis na forma estabelecida pelos procuradores constituídos quando cabível; i) Aplicação da recomendação técnica emanada do OCPC nº 0008 conforme contrato de permissão. j) Manter para os consumidores em recuperação judicial, a determinação de que tenham o débito total da recuperação revertido para provisão de perdas. Item 3º

*[Handwritten signatures and initials in blue ink]*

(terceiro) O conselho de administração aprovou o repasse de recursos do FATES no valor de R\$ 10.000,00 (dez mil reais) para o Hospital Nossa Senhora da Conceição de Urussanga; e R\$ 1.000,00 (um mil reais) para a Equipe Master Rio América; R\$ 3.580,00 (três mil quinhentos e oitenta reais) para Associação Atlética Cocal do Sul. Item 4º (quarto) O conselho de administração analisando a solicitação de alguns usuários de nosso sistema de distribuição quanto ao indexador que reajusta os contratos de uso compartilhado de postes que atualmente é corrigido pelo IGP-M e que tem significativos aumentos o que distancia este dos demais índices, decidiu autorizar que a Coopercocal faça aditivos aos contratos utilizando como índice para reajuste o IPCA. Item 5º (quinto) Na forma da legislação trabalhista, o conselho aprovou a indicação dos seguintes funcionários para membros da CIPA: Henrique Nesi - presidente; Manoel Sebastião Goulart - membro efetivo; Flavia De Costa da Silva - secretária e Jessica Zatta Cardoso - secretária substituta. Item 6º (sexto) O conselho aprovou as seguintes novas admissões: Burigos's Point Ball, matrícula nº 19.449; Nycollas Gabriel Gonçalves, matrícula nº 19.475; Joao Paulo Boger, matrícula 19.476; Tailene Goudinho Formentin, matrícula nº 19.477; Patricia Machado, matrícula nº 19.478; Ricardo Claudio Goulart, matrícula nº 19.479; Dalvina da Silva, matrícula nº 19.480; Iderci Iracema Vieira Leandro, matrícula nº 19.481; Im Produtos Naturais LTDA, matrícula nº 19.482; Im Produtos Naturais LTDA, matrícula nº 19.483; Heliton Fontanella Frol, matrícula nº 19.484; Aline Coelho Cardoso, matrícula nº 19.485; Carla Regina de Oliveira, matrícula nº 19.486; Francisco Wellington dos Santos, matrícula nº 19.487; Jociel Correa Gonçalves, matrícula nº 19.488; Henrique Becker Serafim, matrícula nº 19.489; Denis Pizzolli, matrícula nº 19.490; Jordana Rodrigues Amancio, matrícula nº 19.491; Peter Dorival, matrícula nº 19.492; Rafael Jeremias de Oliveira, matrícula nº 19.493; Zulma de Faveri Bento, matrícula nº 19.494; Emilaine Ghellere Manenti, matrícula nº 19.495; Ariani Scarpari, matrícula nº 19.496; Albert Luiz Honorio da Rocha, matrícula nº 19.497; Kamila Cristiane de Bona Sartor, matrícula nº 19.498; Daniel Varnier, matrícula nº 19.499; Camila Rodrigues Lorenzon, matrícula nº 19.500; Sylvania Correa Lopes, matrícula nº 19.501; Joice da Silva, matrícula nº 19.502; Fernanda Rocha Possamai de Souza, matrícula nº 19.503; Celular Center Franquias Ltda, matrícula nº 19.504; Raimundo Gabriel Nascimento, matrícula nº 19.505; Tais Biz, matrícula nº 19.506; Thaise da Coregio, matrícula nº 19.507; Lais Verginia, matrícula nº 19.508; Lourença dos




Santos Franca Morais, matrícula nº 19509; Karina Verônica Rodrigues, matrícula nº 19.510; Luzimar Henrique do Nascimento Souza, matrícula nº 19.511; Marcia Alborghetti, matrícula nº 19.512; Antonio de Ramos, matrícula nº 19.513; Everton Luis dos Santos Telles, matrícula nº 19.514; Mario Morzelis, matrícula nº 19.515; Deyse Mara Moreira da Silva, matrícula nº 19.516; Valeria Pires de Oliveira, matrícula nº 19.517; Aline Vieira, matrícula nº 19.518; Michelle Baldessar Lemos, matrícula nº 19.519; Jonatan Vieira, matrícula nº 19.520; Marcio Feltrin, matrícula nº 19.521; Ga Top Segurança e Medicina do Trabalho Ltda, matrícula nº 19.522; Daniel da Silva Olinda, matrícula nº 19.523; Natalia Marcon de Matos, matrícula nº 19.524; Wilson Junior Costa, matrícula nº 19.525; Valentin Salvador Neto, matrícula nº 19.526; Marileia Freitas, matrícula nº 19.527; Adao Fernandes, matrícula nº 19.528; Joao Galato Junior, matrícula nº 19.529; Wilfaite Louis Jeune, matrícula nº 19.530; Jose Maria Leite Botelho, matrícula nº 19.531; Alexandre Monteiro Schmoeller, matrícula nº 19.532; Igor Alves Batista, matrícula nº 19.533, todos com a quotas-partes mínima prevista pelo Estatuto Social. Item 7º (sétimo) O conselho aprovou também as seguintes demissões: Lourival Francisco, matrícula nº 2.512; Sebastiao Telles da Silva, matrícula nº 8.342; Claudemir Thomaz, matrícula nº 8.065. Nada mais havia a se tratar, deu-se por encerrada a presente reunião. Para constar lavrei a presente ata, que após lida se aprovada vai assinada por mim secretária Nadia Guollo Bortolatto e pelos demais conselheiros presentes.

Cocal do Sul, 13 de dezembro de 2021.




Nadia Guollo Bortolatto  
1ª Secretária




Altair Lorival de Melo  
Presidente



Rodrigo Zaccaron  
2º Secretário



Antonio Costa  
Vice-presidente



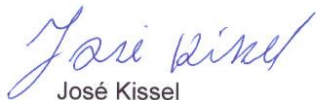
Marcelo Dalló  
1º Conselheiro



José Raul Furlan  
2º Conselheiro



Vilmar Della Bruna  
3º Conselheiro



José Kissel  
5º Conselheiro



Maria Salete Cittadin da Silva  
4º Conselheiro

## PARECER DO CONSELHO FISCAL

### PARECER DO CONSELHO FISCAL

CNPJ/MF: 86.532.348/0001-45


NIRE: 424.0000057.6


Ata da reunião do Conselho Fiscal da Cooperativa Energética Cocal - COOPERCOCAL, realizada no dia 19 (dezenove) de janeiro de 2022 (dois mil e vinte e dois), com parecer das Demonstrações Financeiras do exercício de 2021.

Aos dezenove dias do mês de janeiro de dois mil e vinte e dois, na sede da Cooperativa Energética Cocal - COOPERCOCAL, às 18:00 (dezoito) horas, sita à Av. Dr. Polidoro Santiago, nº 555, centro, no município de Cocal do Sul, Estado de Santa Catarina, reuniram-se os membros Efetivos do Conselho Fiscal José Carlos da Silva, Joel Gaspar Rodrigues e Marcos Elias Possamai Della, para examinar e apreciar o seguinte: Balanço Patrimonial, Contas de sobras e perdas, Demonstrativos Estatísticos e demais documentos e contas relacionadas com o exercício de 2021, compreendido entre 1º (primeiro) de janeiro até 31 (trinta e um) de dezembro do referido ano, bem como o Relatório da Diretoria. Depois de procedido os exames detalhados das contas e demonstrativos, resolveram emitir o seguinte parecer: Em cumprimento as determinações estatutárias e ao mandato que nos foi conferido, declaramos que após minucioso exame do caixa, conciliação bancária e demais documentos como Balanço Patrimonial, Contas de Sobras e Perdas, Contabilidade e ainda baseados nas reuniões regulamentares efetuadas até a presente data, nas quais tomamos conhecimento de todos os atos praticados, tendo encontrado tudo na mais perfeita ordem e em vista da realização da Assembleia Geral Ordinária, marcada para o dia 28 (vinte e oito) de janeiro de 2022 (dois mil e vinte e dois), cujo Edital de Convocação já foi divulgado dentro do prazo previsto pelo Estatuto, somos de Parecer Favorável no sentido de que seja aprovado pela Assembléia Geral Ordinária. Nada mais havendo a ser tratado, deu-se por encerrada a presente reunião. Para constar lavrei a presente ata que após lida se aprovada, vai assinada por mim, secretário e demais membros do Conselho Fiscal presentes.

Cocal do Sul, 19 de janeiro de 2022.

  
Joel Gaspar Rodrigues  
Secretário

  
José Carlos da Silva  
Coordenador

  
Marcos Elias Possamai Della  
Conselheiro

# EDITAL DE CONVOCAÇÃO



**COOPERATIVA ENERGÉTICA COCAL**  
CNPJ/MF: 86.532.348/0001-45

## EDITAL DE CONVOCAÇÃO

### ASSEMBLEIA GERAL ORDINÁRIA - PRESENCIAL

O Presidente da **COOPERATIVA ENERGÉTICA COCAL - COOPERCOCAL**, no uso das atribuições que lhes são conferidas pelo Estatuto Social, convoca os associados para comparecerem a **ASSEMBLEIA GERAL ORDINÁRIA** a realizar-se no dia **28 de janeiro de 2022**, tendo como local as dependências da sede recreativa, sita a Estrada geral, s/nº, bairro Linha Tigre, município de Cocal do Sul/SC, por não haver acomodações suficientes na sede social, às 17h em primeira convocação com a presença de 2/3 de seus associados, às 18h em segunda convocação com a presença de metade mais um de seus associados, ou às 19h em terceira e última convocação com a presença de no mínimo 10 (dez) associados para deliberarem a seguinte:

#### ORDEM DO DIA

- 1) Prestação de contas do conselho de administração acompanhado de parecer do conselho fiscal e auditoria independente referente exercício de 2021, compreendendo:
  - a) Relatório da gestão;
  - b) Balanço patrimonial;
  - c) Demonstrativo das sobras apuradas no exercício de 2021;
  - d) Parecer do conselho fiscal e parecer de auditoria independente.
- 2) Destinação das sobras apuradas no exercício de 2021.
- 3) Fixação de pró-labore e cédula de presença às reuniões do conselho de administração e conselho fiscal.
- 4) Aprovação de plano de investimentos para o exercício de 2022.
- 5) Eleição dos componentes do conselho de administração 2022 até a AGO de 2026 e conselho fiscal período 2022.
- 6) Assuntos gerais.

#### Observações:

- a) Para efeito de verificação de quórum a Cooperativa possui **16.410** associados.
- b) Os documentos a serem apreciados no item (01) primeiro da "Ordem do Dia" estarão disponíveis aos associados para visualização e download, a partir do dia 18/01/2022.
- c) No endereço eletrônico [www.coopercocal.com.br/assembleia](http://www.coopercocal.com.br/assembleia) estará disponível instruções para sobre a assembleia, e eventuais dúvidas poderão ser sanadas por meio do e-mail [administrativo@coopercocal.com.br](mailto:administrativo@coopercocal.com.br), ou pelo telefone (48) 3447-7000 ou 0800 048 7019, ou presencialmente em nossa sede social;
- d) Interessados a concorrer aos cargos sociais de conselho de administração e conselho fiscal deverão compor chapas a serem inscritas junto à administração na sede da Coopercocal até as 17h do dia 18/01/2022;
- e) As chapas apresentadas deverão conter a documentação de seus componentes prevista no artigo 47º do estatuto social, e expressa concordância destes;
- f) Havendo chapa única inscrita para eleição do conselho de administração e conselho fiscal, o item 5º (quinto) da ordem do dia será votado por aclamação no dia 28/01/2022 na assembleia;
- g) Registrando-se mais de uma chapa a concorrer a eleição do conselho de administração e conselho fiscal, a assembleia permanecerá em aberto durante o dia 29/01/2022, no período compreendido entre 08h às 16h quando serão votadas as chapas apresentadas e em seguida apurado os resultados.
- h) A posse dos eleitos para o conselho fiscal ocorrerá no dia da votação após apurado o resultado e a posse dos membros do conselho de administração será no dia 03/02/2022 na forma estabelecida no estatuto social;

Av. Dr. Polidoro Santiago, nº 555 – Bairro Centro – CEP: 88.845-000 – Cocal do Sul – SC  
E-mail: [coopercocal@coopercocal.com.br](mailto:coopercocal@coopercocal.com.br) – Site: [www.coopercocal.com.br](http://www.coopercocal.com.br)



- i) O local de votação será as dependências da Escola de Educação Básica Professor Padre Schüller (Colégio Schüller), sita à Rua Dr. Edson Gaidzinski, nº 260, Bairro Centro, Município de Cocal do Sul/SC, adaptado às normas de segurança e distanciamento social estabelecido em lei;
- j) Para exercer seu direito de voto no dia 28/01/2022 e 29/01/2022 o associado deverá:
  - 1- Apresentar-se munido de carteira de associado ou documento que o identifique com fotografia.
  - 2 - Estar rigorosamente em dia com as obrigações junto a Cooperativa;
  - 3 – Cumprir o estabelecido no decreto estadual nº 1.371/2021 alterado em seu art. art. 8º § único pelo decreto nº 1.634/2021.**
  - 4 – Fazer uso de máscara na assembleia e nos locais de votação.
- k) As pessoas jurídicas associadas, e entidades associativas, para exercer direito de voto deverão apresentar carteira de associado ou contrato social ou ata para comprovação do representante legal;
- l) Para ter direito a voto o associado deverá estar rigorosamente em dia com suas obrigações com a cooperativa até às 17h30m do dia 26 de janeiro de 2022;

Cocal do Sul, 05 de janeiro de 2022.



**Altair Lorival de Mélo**  
Presidente

**AUDICONSULT**  
**AUDICONSULT Auditores S/S**

**RELATÓRIO DOS AUDITORES INDEPENDENTES SOBRE AS DEMONSTRAÇÕES CONTÁBEIS**

Aos  
Diretores, Conselheiros e Associados da  
**COOPERATIVA ENERGÉTICA COCAL - COOPERCOCAL**  
Cocal do Sul – SC

**Opinião**

Examinamos as demonstrações contábeis da **COOPERATIVA ENERGÉTICA COCAL - COOPERCOCAL**, que compreendem o balanço patrimonial em 31 de dezembro de 2021 e as respectivas demonstrações do resultado, das mutações do patrimônio líquido e dos fluxos de caixa para o exercício findo naquela data, bem como as correspondentes notas explicativas, incluindo o resumo das principais políticas contábeis.

Em nossa opinião, as demonstrações contábeis acima referidas apresentam adequadamente, em todos os aspectos relevantes, a posição patrimonial e financeira da **COOPERATIVA ENERGÉTICA COCAL - COOPERCOCAL**, em 31 de dezembro de 2021, o desempenho de suas operações e os seus fluxos de caixa para o exercício findo naquela data, de acordo com as práticas contábeis adotadas no Brasil.

**Base para Opinião**

Nossa auditoria foi conduzida de acordo com as normas brasileiras de auditoria. Nossas responsabilidades, em conformidade com tais normas, estão descritas na seção a seguir, intitulada "Responsabilidades do auditor pela auditoria das demonstrações contábeis". Somos independentes em relação à **COOPERATIVA ENERGÉTICA COCAL - COOPERCOCAL**, de acordo com os princípios éticos relevantes previstos no Código de Ética Profissional do Contador e nas normas profissionais emitidas pelo Conselho Federal de Contabilidade, e cumprimos com as demais responsabilidades éticas de acordo com essas normas. Acreditamos que a evidência de auditoria obtida é suficiente e apropriada para fundamentar nossa opinião.

**Responsabilidades da administração e da governança pelas demonstrações contábeis**

A administração da **COOPERATIVA ENERGÉTICA COCAL - COOPERCOCAL**, é responsável pela elaboração e adequada apresentação dessas Demonstrações Contábeis de acordo com as práticas contábeis adotadas no Brasil e pelos controles internos que ela determinou como apropriados e necessários para permitir a elaboração de Demonstrações Contábeis livres de distorção relevante, independentemente se causada por fraude ou erro.

Na elaboração das demonstrações contábeis, a administração é responsável pela avaliação da capacidade da Entidade continuar operando, divulgando, quando aplicável, os assuntos relacionados com a sua continuidade operacional e o uso dessa base contábil na elaboração das demonstrações contábeis.

Os responsáveis pela governança da **COOPERATIVA ENERGÉTICA COCAL - COOPERCOCAL**, são aqueles com responsabilidade pela supervisão do processo de elaboração das demonstrações contábeis.



**AUDICONSULT**  
**AUDICONSULT Auditores S/S**

**Responsabilidades do auditor pela auditoria das demonstrações contábeis**

Nossos objetivos são obter segurança razoável de que as demonstrações contábeis, tomadas em conjunto, estão livres de distorção relevante, independentemente se causada por fraude ou erro, e emitir relatório de auditoria contendo nossa opinião. Segurança razoável é um alto nível de segurança, mas, não uma garantia de que a auditoria realizada de acordo com as normas brasileiras de auditoria sempre detectam as eventuais distorções relevantes existentes. As distorções podem ser decorrentes de fraude ou erro e são consideradas relevantes quando, individualmente ou em conjunto, possam influenciar, dentro de uma perspectiva razoável, as decisões econômicas dos usuários tomadas com base nas referidas demonstrações contábeis.

Como parte da auditoria realizada de acordo com as normas brasileiras de auditoria, exercemos julgamento profissional e mantemos ceticismo profissional ao longo da auditoria. Além disso:

- Identificamos e avaliamos os riscos de distorção relevante nas demonstrações contábeis, independentemente se causada por fraude ou erro, planejamos e executamos procedimentos de auditoria em resposta a tais riscos, bem como obtemos evidência de auditoria apropriada e suficiente para fundamentar nossa opinião.
- Obtemos entendimento dos controles internos relevantes para a auditoria para planejarmos procedimentos de auditoria apropriados às circunstâncias, mas, não com o objetivo de expressarmos opinião sobre a eficácia dos controles internos da Cooperativa.
- Avaliamos a adequação das políticas contábeis utilizadas e a razoabilidade das estimativas contábeis e respectivas divulgações feitas pela administração.
- Avaliamos a apresentação geral, a estrutura e o conteúdo das demonstrações contábeis, inclusive as divulgações e se as demonstrações contábeis representam as correspondentes transações e os eventos de maneira compatível com o objetivo de apresentação adequada.

São José (SC), 19 de janeiro de 2022.

HERMENEGILDO JOAO  
VANONI:29601045953

Assinado de forma digital por  
HERMENEGILDO JOAO  
VANONI:29601045953  
Dados: 2022.01.21 15:09:27 -03'00'

**Hermenegildo João Vanoni**

Sócio Responsável – Contador–CRC-SC 14.874/O-7

**AUDICONSULT Auditores S/S**

CRC-SC 4.012



## PARECER DA AUDITORIA – REGULATÓRIA

### **AUDICONSULT** **AUDICONSULT Auditores S/S**

#### **RELATÓRIO DOS AUDITORES INDEPENDENTES SOBRE AS DEMONSTRAÇÕES CONTÁBEIS REGULATÓRIAS**

Aos  
Srs. Associados e Administradores da  
**COOPERATIVA ENERGÉTICA COCAL - COOPERCOCAL**  
Cocal do Sul – SC

#### **Opinião**

Examinamos as Demonstrações Contábeis Regulatórias – DCRs, da **COOPERATIVA ENERGÉTICA COCAL - COOPERCOCAL**, que compreendem o balanço patrimonial em 31 de dezembro de 2021 e as respectivas demonstrações do resultado, das mutações do patrimônio líquido e dos fluxos de caixa para o exercício findo naquela data, bem como as correspondentes notas explicativas. As demonstrações contábeis regulatórias foram elaboradas pela administração com base nas disposições do Manual de Contabilidade do Setor Elétrico – MCSE instituído pela Resolução Normativa 605/2014 da Agência Nacional de Energia Elétrica – ANEEL.

Em nossa opinião, as demonstrações contábeis regulatórias acima referidas apresentam adequadamente, em todos os aspectos relevantes, a posição patrimonial e financeira da **COOPERATIVA ENERGÉTICA COCAL - COOPERCOCAL**, em 31 de dezembro de 2021, o desempenho de suas operações e os seus fluxos de caixa para o exercício findo naquela data, de acordo com as disposições para elaboração de relatórios contábeis do Manual de Contabilidade do Setor Elétrico definido pela Agência Nacional de Energia Elétrica – ANEEL.

#### **Base para Opinião**

Nossa auditoria foi conduzida de acordo com as normas brasileiras de auditoria. Nossas responsabilidades, em conformidade com tais normas, estão descritas na seção a seguir, intitulada "Responsabilidades do auditor pela auditoria das demonstrações contábeis". Somos independentes em relação à **COOPERATIVA ENERGÉTICA COCAL - COOPERCOCAL**, de acordo com os princípios éticos relevantes previstos no Código de Ética Profissional do Contador e nas normas profissionais emitidas pelo Conselho Federal de Contabilidade, e cumprimos com as demais responsabilidades éticas de acordo com essas normas. Acreditamos que a evidência de auditoria obtida é suficiente e apropriada para fundamentar nossa opinião.

#### **Ênfase – Base contábil de elaboração das demonstrações contábeis**

Chamamos a atenção para a nota explicativa 02 às demonstrações contábeis regulatórias, que descreve a base de elaboração dessas demonstrações contábeis, que foram elaboradas para auxiliar a companhia a cumprir os requisitos da Agência Nacional de Energia Elétrica – ANEEL. Consequentemente, as demonstrações contábeis regulatórias podem não ser adequadas para outros fins. Nossa opinião não está modificada com relação a esse assunto.

#### **Outros Assuntos**

A **COOPERATIVA ENERGÉTICA COCAL - COOPERCOCAL**, elaborou um conjunto de demonstrações contábeis separado para o exercício findo em 31 de dezembro de 2021, de acordo com as práticas contábeis adotadas no Brasil, sobre o qual emitimos relatório de auditoria independente separado para os cotistas e administradores da **COOPERATIVA ENERGÉTICA COCAL - COOPERCOCAL**, com data de 19 de janeiro de 2022.



## **AUDICONSULT** **AUDICONSULT Auditores S/S**

### **Responsabilidades da administração e da governança pelas demonstrações contábeis**

A administração da **COOPERATIVA ENERGÉTICA COCAL - COOPERCOCAL**, é responsável pela elaboração e adequada apresentação dessas demonstrações contábeis regulatórias de acordo com o Manual de Contabilidade do Setor Elétrico – MCSE instituído pela Resolução Normativa 605/2014 da Agência Nacional de Energia Elétrica – ANEEL, e pelos controles internos que a administração determinou como necessários para permitir a elaboração de demonstrações contábeis regulatórias livres de distorção relevante, independentemente se causada por fraude ou erro.

Na elaboração das demonstrações contábeis regulatórias, a administração é responsável pela avaliação da capacidade da Entidade continuar operando, divulgando, quando aplicável, os assuntos relacionados com a sua continuidade operacional e o uso dessa base contábil na elaboração das demonstrações contábeis.

Os responsáveis pela governança da **COOPERATIVA ENERGÉTICA COCAL – COOPERCOCAL**, são aqueles com responsabilidade pela supervisão do processo de elaboração das demonstrações contábeis regulatórias.

### **Responsabilidades do auditor pela auditoria das demonstrações contábeis**

Nossos objetivos são obter segurança razoável de que as demonstrações contábeis regulatórias, tomadas em conjunto, estão livres de distorção relevante, independentemente se causada por fraude ou erro, e emitir relatório de auditoria contendo nossa opinião. Segurança razoável é um alto nível de segurança, mas, não uma garantia de que a auditoria realizada de acordo com as normas brasileiras de auditoria sempre detectam as eventuais distorções relevantes existentes. As distorções podem ser decorrentes de fraude ou erro e são consideradas relevantes quando, individualmente ou em conjunto, possam influenciar, dentro de uma perspectiva razoável, as decisões econômicas dos usuários tomadas com base nas referidas demonstrações contábeis.

Como parte da auditoria realizada de acordo com as normas brasileiras de auditoria, exercemos julgamento profissional e mantemos ceticismo profissional ao longo da auditoria. Além disso:

- Identificamos e avaliamos os riscos de distorção relevante nas demonstrações contábeis, independentemente se causada por fraude ou erro, planejamos e executamos procedimentos de auditoria em resposta a tais riscos, bem como obtemos evidência de auditoria apropriada e suficiente para fundamentar nossa opinião.
- Obtemos entendimento dos controles internos relevantes para a auditoria para planejamos procedimentos de auditoria apropriados às circunstâncias, mas, não com o objetivo de expressarmos opinião sobre a eficácia dos controles internos da Cooperativa.
- Avaliamos a adequação das políticas contábeis utilizadas e a razoabilidade das estimativas contábeis e respectivas divulgações feitas pela administração.
- Avaliamos a apresentação geral, a estrutura e o conteúdo das demonstrações contábeis, inclusive as divulgações e se as demonstrações contábeis representam as correspondentes transações e os eventos de maneira compatível com o objetivo de apresentação adequada.

São José (SC), 18 de Abril de 2022.

HERMENEGILDO JOAO Assinado de forma digital por HERMENEGILDO  
JOAO VANONI:29601045953  
VANONI:29601045953 Dados: 2022.04.20 15:56:05 -0300

**Hermenegildo João Vanoni**  
Sócio Responsável – Contador –CRC-SC 14.874/O-7

**AUDICONSULT Auditores S/S**  
CRC-SC 4.012

---

Rua Antonio Scherer, nº 543, Sala 102 - Kobrasol - CEP 88.102 - 090 – São José – SC  
Grande Florianópolis - Fone/Fax (48) 3259-2444 – e-mail: [audiconsult@audiconsult.com.br](mailto:audiconsult@audiconsult.com.br)

3



## **PARTICIPAÇÕES**

### **Direção Geral**

Altair Lorival de Melo - Presidente

### **Coordenação e produção**

Adriecio De March – Departamento técnico

Bruno Fabro da Silva – Departamento de TI.

Danylla Zanette – Departamento de cobrança e publicidade

Diogo de Fáveri Ramos – Departamento de contabilidade

Estefano Luiz Costa – Engenheiro responsável técnico e Faturamento

Flavia de Costa da Silva – Departamento Comercial

Hemerson Lorival de Melo – Departamento compras

Idemar Sartor – Departamento financeiro / pessoal

Marcos Vinicius de Melo – Departamento de contabilidade

### **Supervisão**

Lesio Rosso - Gerente

### **Roteiro editorial e conteúdo**

Lei nº 5.764/1971

Resolução ANEEL nº 605/2014

Pronunciamentos técnicos - IBRACON

Estatuto social

### **Agradecimentos**

Conselho de administração

Departamento técnico e engenharia

Departamento de contabilidade

Departamento financeiro

Departamento de recursos humanos

Departamento comercial

Funcionários da COOPERCOCAL em geral

Audiconsult consultores

Useall Software



ISO 9001

**COOPERCOCAL**

**Cooperativa Energética Cocal**



**Emergência e Plantão**

**0800 048 7019 ou 48 3447 7000**



**WhatsApp para Falta de Energia**

**48 99988 0009**



**Av. Dr. Polidoro Santiago, 555 - Centro**

**88845-000 - Cocal do Sul - SC**



**[www.coopercocal.com.br](http://www.coopercocal.com.br)**



**coopercocal**