



ISO 9001

**COOPERCOCAL**

Cooperativa Energética Cocal



# RELATÓRIO DO CONSELHO DE ADMINISTRAÇÃO SOCIETÁRIO 2019

# SUMÁRIO

RELATÓRIO ANUAL DO CONSELHO DE ADMINISTRAÇÃO.....	4
ASSOCIADOS .....	4
MISSÃO .....	5
VISÃO .....	5
PRINCÍPIOS E VALORES .....	5
MENSAGEM DO PRESIDENTE .....	6
CENÁRIO.....	6
CONJUNTURA ECONÔMICA.....	8
AMBIENTE MACROECONÔMICO.....	8
DISTRIBUIÇÃO DE ENERGIA ELÉTRICA .....	11
LIGAÇÃO DE CONSUMIDORES.....	11
DESLIGAMENTOS.....	11
NÚMERO DE CONSUMIDORES.....	12
COMPORTAMENTO DO MERCADO .....	12
PERDAS E DIFERENÇAS .....	13
PROINFA.....	13
DISTRIBUIÇÃO DIRETA POR CLASSE DE CONSUMO .....	13
DESEMPENHO OPERACIONAL E INDICADORES DE QUALIDADE .....	15
RECEITA .....	15
TARIFAS.....	16
TARIFA MÉDIA DE FORNECIMENTO EM R\$/MWH SEM ICMS.....	16
QUALIDADE DO FORNECIMENTO .....	16
DEC E FEC COOPERCOCAL 2019 .....	16
LEGENDA DOS INDICADORES.....	16
ATENDIMENTO AO CONSUMIDOR .....	17
TECNOLOGIA DA INFORMAÇÃO .....	17
DISCAGEM DIRETA GRATUITA.....	17
AGÊNCIA VIRTUAL .....	18
APLICATIVO APP COOPERCOCAL .....	18
COOPERCOCAL SMS.....	18
WHATSAPP 48 999880009: NOVO MEIO DE COMUNICAÇÃO ENTRE OS ASSOCIADOS E A COOPERCOCAL .....	19
NOVOS NEGÓCIOS .....	19
PARTICIPAÇÕES DA COOPERCOCAL: .....	19
DESEMPENHO ECONÔMICO FINANCEIRO .....	21
SOBRAS.....	21
EBITDA OU LAJIDA .....	21
INVESTIMENTOS .....	22
CAPTAÇÕES DE RECURSOS .....	22
VALOR ADICIONADO.....	22
RELAÇÃO COM ASSOCIADOS .....	24
POLÍTICA DE REINVESTIMENTO E DISTRIBUIÇÃO DAS SOBRAS .....	24
COMPOSIÇÃO DO CAPITAL .....	24
COMPORTAMENTO DO PREÇO DAS QUOTAS-PARTE .....	24
ATENDIMENTO AOS ASSOCIADOS .....	24
GESTÃO .....	25
PLANEJAMENTO EMPRESARIAL .....	26
RECURSOS HUMANOS .....	26
RESPONSABILIDADE .....	29
PERMISSIONÁRIAS EM NÚMEROS .....	29
DESEMPENHO COMERCIAL.....	31
ÁREA DE PERMISSÃO.....	31
SERVIÇOS E INVESTIMENTOS REALIZADOS EM 2019 .....	32
SETOR DE OBRAS .....	32
PRINCIPAIS OBRAS DE REDES DE DISTRIBUIÇÃO, AMPLIAÇÃO E MELHORIAS .....	32
SERVIÇOS EXECUTADOS .....	34
MEDIÇÕES.....	34
INSPEÇÃO DE MEDIÇÃO .....	35
PADRONIZAÇÕES DE MEDIÇÃO.....	35
TRANSFORMADORES - AUMENTO DE POTÊNCIA.....	35
LOTEAMENTOS.....	36
PLANTÃO 24 HORAS (ISSO INCLUI TODAS AS CHAMADAS VIA ORDEM DE SERVIÇO) .....	36
PROJETOS ELÉTRICOS.....	36
CONCLUSÃO .....	37
BALANÇO ENERGÉTICO 2019.....	37
PLANO DE ATIVIDADES 2020 .....	38
DISTRIBUIÇÃO .....	38
COMERCIALIZAÇÃO .....	38
ADMINISTRAÇÃO.....	38
AUDITORES INDEPENDENTES .....	39
AGRADECIMENTOS.....	39
DEMONSTRAÇÕES CONTÁBEIS SOCIETÁRIAS .....	40
NOTAS EXPLICATIVAS SOCIETÁRIAS .....	49
1 – CONTEXTO OPERACIONAL.....	49
2 – DAS PERMISSÕES.....	49
3 – APRESENTAÇÃO DAS DEMONSTRAÇÕES CONTÁBEIS .....	49
4 – PRINCIPAIS PRÁTICAS CONTÁBEIS .....	51
5 - CAIXA E EQUIVALENTE DE CAIXA .....	57
5.1 - CAIXA.....	57
5.2 – ATIVOS FINANCEIROS AO VALOR JUSTO POR MEIO DO RESULTADO .....	57

6 - CONSUMIDORES.....	57
7 - CONSUMIDORES, CONCESSIONÁRIAS E PERMISSIONÁRIAS .....	58
7.1 - COMPOSIÇÃO DAS CONTAS A RECEBER COMERCIAL .....	58
8 - TRIBUTOS A COMPENSAR.....	59
8.1 - CIRCULANTE.....	59
8.2 - NÃO CIRCULANTE.....	59
9 – DEPÓSITOS JUDICIAIS E CAUÇÕES.....	59
10 - ALMOXARIFADO OPERACIONAL.....	59
11 - DESPESAS PAGAS ANTECIPADAMENTE.....	60
12 - OUTROS ATIVOS CIRCULANTES .....	60
13 - CONSUMIDORES.....	61
14 - OUTROS ATIVOS NÃO CIRCULANTES .....	61
15 - BENS E ATIVIDADES NÃO VINCULADAS À CONCESSÃO .....	62
16 – INTANGÍVEL .....	62
17 – FORNECEDORES .....	63
18 – OBRIGAÇÕES SOCIAIS E TRABALHISTAS .....	63
19 – TRIBUTOS.....	63
20 – PROVISÃO PARA LITÍGIOS.....	63
20.1 – CIRCULANTE.....	63
20.2 – NÃO CIRCULANTE .....	64
20.3 – PROVISÕES PARA CONTINGÊNCIA.....	64
21 – ENCARGOS SETORIAIS.....	65
22 – PASSIVOS REGULATÓRIOS.....	65
23 – OUTROS PASSIVOS CIRCULANTES .....	65
24 – OBRIGAÇÕES VINCULADAS A PERMISSÃO .....	66
25 – CAPITAL SOCIAL.....	66
26 – RESERVAS DE CAPITAL .....	66
27 – RESERVAS DE SOBRAS .....	67
28 – SOBRAS ACUMULADAS.....	67
29 – RECEITA OPERACIONAL.....	67
29.1 – FORNECIMENTO DE ENERGIA ELÉTRICA .....	67
29.2 – SERVIÇOS COBRÁVEIS .....	68
29.3 – DOAÇÕES, CONTRIBUIÇÕES E SUBVENÇÕES.....	68
29.4 – OUTRAS RECEITAS OPERACIONAIS.....	68
30 – (-) DEDUÇÕES DA RECEITA OPERACIONAL.....	68
30.1 - TRIBUTOS .....	68
30.2 – ENCARGOS DO CONSUMIDOR .....	69
31 – (-) CUSTO DA ENERGIA ELÉTRICA COMPRADA .....	69
32 – CUSTO DE OPERAÇÃO.....	69
32.1 – PESSOAL E ADMINISTRADORES .....	69
32.2 – DEMAIS CUSTOS OPERACIONAIS .....	70
32.3 – GASTOS DIVERSOS .....	70
32.4 – OUTRAS DESPESAS OPERACIONAIS .....	70
33 – RESULTADO FINANCEIRO .....	70
34 – RECONCILIAÇÃO DAS TAXAS EFETIVAS E NOMINAIS DA PROVISÃO PARA O IMPOSTO DE RENDA E CONTRIBUIÇÃO SOCIAL .....	71
35 – PARTICIPAÇÃO NOS RESULTADOS .....	71
36 – PLANO PREVIDENCIÁRIO E OUTROS BENEFÍCIOS AOS EMPREGADOS.....	71
37 – TRANSAÇÕES COM PARTES RELACIONADAS .....	71
38 – INSTRUMENTOS FINANCEIROS .....	72
39 – DEMONSTRAÇÕES DO RESULTADO DO EXERCÍCIO SEGREGADO POR ATIVIDADE .....	73
39.1 – PRINCIPAIS PRÁTICAS CONTÁBEIS ADOTADAS NA ELABORAÇÃO DAS DEMONSTRAÇÕES POR UNIDADE DE NEGÓCIO .....	75
39.1.1 – CONCILIAÇÃO DAS DEMONSTRAÇÕES DE RESULTADO .....	75
40 - SEGUROS.....	76
41 – EVENTOS SUBSEQUENTES.....	76
BALANÇO SOCIAL 2019 .....	78
ESTENDENDO A TODOS OS BENEFÍCIOS DA ELETRICIDADE .....	78
PRESERVANDO E RESTAURANDO O MEIO AMBIENTE .....	79
REDE COMPACTA OU LINHA VERDE.....	79
FILANTROPIA E TRABALHO VOLUNTÁRIO .....	79
ACORDO COM INSTITUIÇÕES FILANTRÓPICAS .....	79
DOAÇÕES DO FATES.....	80
COMISSÃO INTERNA DE PREVENÇÃO DE ACIDENTES – CIPA .....	80
SEGURANÇA NO TRABALHO.....	81
SEMANA INTERNA DE PREVENÇÃO DE ACIDENTES DE TRABALHO – SIPAT .....	81
INFORMANDO A COOPERAÇÃO A TODOS .....	81
RELATÓRIO DA ADMINISTRAÇÃO 2019.....	85
SENHORES ASSOCIADOS.....	85
MENSAGEM DA ADMINISTRAÇÃO .....	85
ATA DO CONSELHO DE ADMINISTRAÇÃO.....	87
PARECER DO CONSELHO FISCAL.....	92
EDITAL DE CONVOCAÇÃO .....	93
PARECER DA AUDITORIA – SOCIETÁRIA.....	94
PARTICIPAÇÕES.....	96

## RELATÓRIO ANUAL DO CONSELHO DE ADMINISTRAÇÃO

### Associados

Cumprindo determinações legais e estatutárias, é apresentado o relatório das principais atividades no exercício de 2019.

- Em conjunto as demonstrações contábeis elaboradas de acordo com a legislação societária brasileira, comparadas ao período de 2018, acompanhadas de parecer do conselho fiscal, parecer de auditores independentes e acrescida do balanço social;
- Também apresentadas às demonstrações contábeis regulatórias na forma proposta pelo poder concedente (ANEEL) para atender as normas do setor elétrico brasileiro;
- Demonstração do Fluxo de Caixa e Demonstração do Valor Adicionado - DVA e os quais são importantes para divulgar o desempenho da Cooperativa Energética Cocal – COOPERCOCAL, para a sociedade, associados e consumidores;
- Ata da reunião do conselho de administração que estabeleceu as diretrizes para as estimativas e provisões aplicadas ao balanço societário;
- Ata da assembleia geral ordinária que aprovou as informações contábeis referentes ao exercício de 2019;
- Publicação em *Home Page* [www.coopercocal.com.br](http://www.coopercocal.com.br) de forma a consolidar a transparência da gestão.

## **MISSÃO**

Garantir o comprometimento na distribuição de energia elétrica, excelência e responsabilidade na prestação de serviços, atendendo os interesses de nossos associados, atuando dentro dos princípios cooperativistas.

## **VISÃO**

Ser reconhecida pela prestação dos melhores serviços de distribuição de energia elétrica, cooperando para o desenvolvimento na sua área de atuação.

## **PRINCÍPIOS E VALORES**

- **Excelência:** Buscar a perfeição na distribuição dos serviços de energia elétrica;
- **Ética:** Profissionalismo com nossos colaboradores e associados;
- **Transparência:** Comprometimento e responsabilidade para com os colaboradores e associados;
- **Responsabilidade:** Comprometidos com a sociedade e com o meio ambiente em busca do desenvolvimento regional.

## **MENSAGEM DO PRESIDENTE**

### **Cenário**

A Cooperativa Energética Cocal - COOPERCOCAL atua no segmento de distribuição e comercialização de energia elétrica, com conhecimentos técnicos e gerenciais acumulados ao longo de seus 56 anos, o que possibilita sua total integração as normas estabelecidas pela Agência Nacional de Energia Elétrica (ANEEL).

O contrato de permissão para distribuição de energia elétrica nº034/2010-ANEEL, publicado em 10 de agosto de 2010, garante à continuidade da regulamentação da estabilidade de mercado em nossa área de atuação e a modicidade tarifária aos associados e consumidores.

O prazo de vigência do contrato de permissão é de 30 (trinta) anos, podendo ser prorrogado por igual período, a juízo do poder concedente, contado a partir da data de sua celebração.

As medidas gerenciais adotadas pela COOPERCOCAL vêm obtendo significativo reconhecimento público na manutenção e melhoria da qualidade de seus serviços bem como a cordialidade e comprometimento nas relações com os associados.

As práticas adotadas podem ser evidenciadas pelo alto índice de satisfação apresentados pelos consumidores nas últimas pesquisas realizadas pela ANEEL onde a COOPERCOCAL aparece entre as 3 primeiras colocadas.

As tarifas praticadas pela COOPERCOCAL foram corrigidas pela resolução homologatória nº 2.609 publicada em 24 de setembro de 2019, entrando em vigor no período de 30 de setembro de 2019 a 29 de setembro de 2020.

O conselho de administração sempre comprometido com a gestão voltada para produzir benefícios aos associados decidiu aplicar um desconto de 4,17% a todos os associados consumidores que integram o grupo “B” em suas diversas classes.

No âmbito comum, foram estendidas as atividades que buscam a melhoria das condições sociais, com as realizações de eventos visando beneficiar não somente os associados, mas a comunidade em geral.

As divulgações das atividades sociais e regulatórias foram objeto de publicações periódicas de forma a garantir a transparência para as ações planejadas e executadas. O planejamento é regularmente revisto, para que se possa melhorar o sistema elétrico e a gestão e também manter tarifas de fornecimento com preços acessíveis a associados e consumidores.

A manutenção preventiva além de tratada como principal prioridade na gestão, tem resultado em significativa melhora nos índices de qualidade e continuidade do fornecimento de energia.

Continuamos a entender que é do conhecimento geral que a energia distribuída com qualidade e em quantidade expressa um marco importante ao desenvolvimento.

Nosso empenho está sempre voltado para obter simetrias as quais nos projete com destaque junto a pesquisa do IASC promovida anualmente pela ANEEL no qual buscamos manter nossa posição no ranking e olhar como compromisso a obtenção do 1º lugar.

A tecnologia da informação nos aproximou muito do associado consumidor apresentando soluções em tempo real o que prova nossa eficiência.

O desafio é cada vez maior no sentido de distribuir energia minimizando impactos ambientais e sociais, fazendo com que estejamos sempre atentos para acompanhar constantemente novas e modernas soluções.

## CONJUNTURA ECONÔMICA

### Ambiente macroeconômico

Os sinais apontados são consolidados no último ano no cenário econômico mundial, registraram uma desaceleração de crescimento na econômica mundial, registrando que as taxas de crescimento estão chegando ao fim.

Trata-se, em certa medida, de uma crise que resulta em parte da guerra comercial entre Estados Unidos e China, e, em perspectiva mais ampla, da postura negativa dos Estados Unidos em relação a negociações multilaterais, o que enfraquece as instituições que regulam o comércio internacional e aumenta a incerteza no mundo.

Outros fatores, como a aproximação do momento de definição em relação ao Brexit, crise política na Itália, os ataques a plantas de tratamento de petróleo na Arábia Saudita e o acirramento do conflito com o Irã – embora em alguns casos já parcialmente superados –, também contribuíram para o aumento da incerteza, e a principal consequência disso tem sido a redução do investimento em escala global.

Uma das características mais marcantes da economia mundial do período recente é a inflação baixa.

Portanto apesar da desaceleração ocorrida em 2019 a economia global caminha para uma estabilização em 2020, fruto de tensões comerciais entre Estados Unidos e China. A expectativa é de que a atividade econômica mundial cresça de 2,7% a 3,6%.

No Brasil a economia mantém uma recuperação lenta, continua com o alto número de desempregados e crescimento da informalidade. A inflação controlada não é suficiente para evitar os constantes aumentos nos preços dos combustíveis fazendo com que estes pressionem os preços e afetem o consumo.

Em um ano conturbado, cheio de incertezas no cenário político nacional, registrou-se um tímido crescimento do PIB, de 1%, ficando abaixo da expectativa, se



considerarmos que a significativa redução da taxa Selic que findou em 4,5 % ao ano fazendo com que o dólar tivesse expressivas oscilações.

A reforma da previdência aprovada no segundo semestre deu um novo perfil as perspectivas de melhoras pois significaram um avanço a confiabilidade dos investidores no entendimento de que o país caminha para um ajuste de contas visando combater drasticamente o déficit fiscal.

Também o projeto de lei que estabelece a reforma tributária entrou em discussão no Congresso causando uma centelha de esperança a que se diminua a carga de tributos que hoje impactam diretamente a produção e consumo.

Para o ano de 2020 o Ministério da Economia tem a expectativa de que o Brasil tenha um crescimento que pode alcançar até 2,0%, sendo que esse número causa euforia, porém garante uma projeção sensata que pode resultar na redução da ociosidade das indústrias, associado a redução do número alto de desempregados, permitindo o crescimento sem pressões inflacionárias.

O PIB brasileiro é o principal motivador para os economistas em 2020, com uma projeção de retomada gradual do crescimento econômico, entende-se que com o crescimento da confiança no modelo de gestão e a redução gradual dos juros pode ocorrer um crescimento maior que o inicialmente previsto para o ano em curso.

# **DISTRIBUIÇÃO** **E COMERCIALIZAÇÃO DE ENERGIA**



ISO 9001  
**COOPERCOCAL**

## **DISTRIBUIÇÃO DE ENERGIA ELÉTRICA**

A Coopercocal distribui energia elétrica no município de Cocal do Sul e em parte dos municípios de Urussanga, Criciúma, Pedras Grandes, Orleans, Morro da Fumaça, Lauro Muller, Siderópolis e Treviso, todos no Estado de Santa Catarina, atendendo 10.850 associados consumidores em sua área de permissão.

A administração continua a concentrar esforços para obter melhores condições de fornecimento, com tarifas reduzidas, de forma a promover o desenvolvimento econômico às classes de consumo.

### **Ligação de consumidores**

Foram realizadas, no ano de 2019, 556 ligações e religações de unidades consumidoras assim divididas: 324 residenciais, 72 comerciais, 138 industriais, 10 rurais, 10 poderes públicos, 2 serviços públicos.

Integram as novas ligações industriais diversas ligações temporárias para a construção civil.

### **Desligamentos**

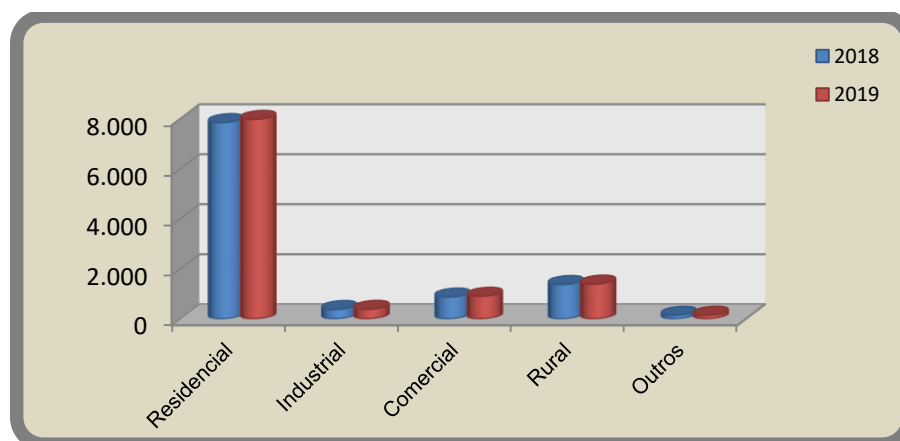
Foram realizados, no ano de 2019, 209 desligamentos com destaque para: 129 residenciais, 34 comerciais, 22 industriais, 12 rurais e 12 poderes públicos, solicitados pelos associados consumidores, por falta de pagamento ou realizados por eventuais irregularidades.

## Número de consumidores

O número de consumidores faturados em dezembro de 2019 apresentou um crescimento de 1,72% sobre o ano anterior, demonstrado no quadro a seguir:

Número de consumidores			
Classe	2019	2018	%
Residencial	7.989	7.860	1,64
Industrial	391	387	1,03
Comercial	914	882	3,63
Rural	1.400	1.384	1,16
Outros	156	154	1,30
<b>Total</b>	<b>10.850</b>	<b>10.667</b>	<b>1,72</b>

Fonte: Departamento Engenharia/Faturamento – COOPERCOCAL, 2019.



Fonte: Departamento Comercial – COOPERCOCAL, 2019.

## Comportamento do mercado

O mercado energético no Brasil, apresentou no ano de 2019 teve um pequeno aumento em função do tímido crescimento econômico do país, com reajuste normal das tarifas de fornecimento porém mantida as dificuldades hidrológicas.

O cenário econômico aponta para melhorias no setor, devido ao que aparenta ser o fim da crise política e a consolidação econômica mostrando que as expectativas são de crescimento para o ano de 2020.

Na área de atuação da Coopercocal ocorreu um crescimento de demanda motivado pelo aumento do consumo industrial e novas ligações de energia.

Pode ser percebido um aumento no suprimento de microgerações na área de atuação da Coopercojal, resultando na ampliação dos investimentos para adquirir tal tecnologia, a procura pela geração distribuída vem sendo comum em todo o território nacional. A tendência é que esse número continue aumentando nos próximos anos.

<b>Balço energético em GWh</b>			
	<b>2019</b>	<b>2018</b>	<b>%</b>
<b>Suprimento</b>			
Celesc	93,39	84,73	10,22
Eflul	0,83	1,14	(27,19)
Proinfa	2,30	2,41	(4,56)
Microgeração	0,09	0,04	125
<b>Total</b>	<b>96,61</b>	<b>88,32</b>	<b>9,39</b>
<b>Fornecimento</b>			
Consumidores - distribuição direta	89,37	81,47	9,70
<b>Total</b>	<b>89,37</b>	<b>81,47</b>	<b>9,70</b>
<b>Perdas e diferenças</b>			
Distribuição	7,24	6,85	5,69
<b>Perdas (%)</b>	<b>7,49</b>	<b>7,76</b>	<b>(3,38)</b>

Fonte: Departamento Engenharia/Faturamento – COOPERCOCAL, 2019.

### **Perdas e diferenças**

Os percentuais das perdas do ano de 2019 refletem a realidade de mercado, visto que o calendário de suprimento está ajustado a nosso fornecimento.

### **Proinfa**

Foram contabilizados os montantes físicos e financeiros estabelecidos na resolução homologatória nº 2.508 de 18/12/2018 e publicada no DOU em 21/12/2018, que estabelece as quotas de custeio do Proinfa para o período de 2019.

### **Distribuição direta por classe de consumo**

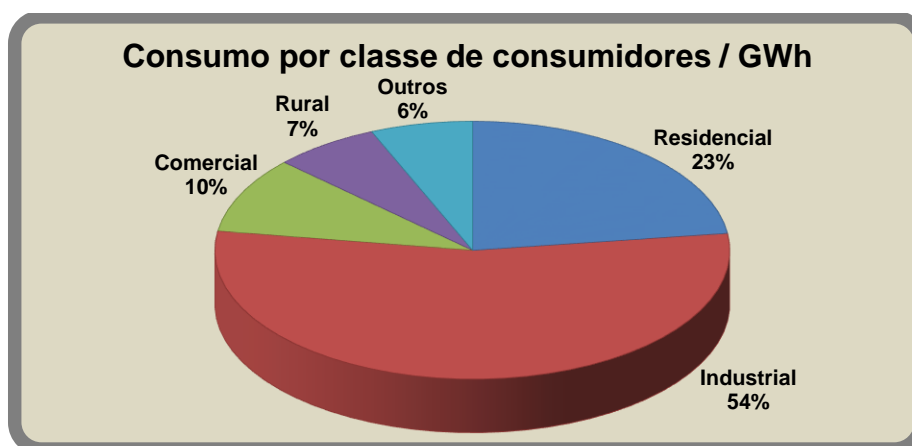
O consumo de energia elétrica na área de atuação da cooperativa no ano 2019 foi de 89,37 GWh, apresentando um aumento de 9,70% em relação a 2018. O maior

consumo que contribuiu para o resultado é o consumo industrial seguido da classe residencial.

A seguir são apresentados resultados sobre o consumo e sua variação no período:

<b>Consumo por classe de consumidores em GWh</b>			
<b>Classe</b>	<b>2019</b>	<b>2018</b>	<b>%</b>
Industrial	48,69	42,62	14,24
Residencial	20,47	19,53	4,81
Comercial	8,54	8,03	6,35
Rural	5,94	5,71	4,03
Outros	5,73	5,58	2,69
<b>Total</b>	<b>89,37</b>	<b>81,47</b>	<b>9,70</b>

Fonte: Departamento Engenharia/Faturamento – COOPERCOCAL, 2019.



Fonte: Departamento Comercial – COOPERCOCAL, 2019.

Na classe industrial o desempenho em 2019 foi 14,24% superior a 2018, resultado este que se deve pela instalação de novos consumidores cativos e de fornecimento a consumidores livres na área de permissão da Coopercocal. A classe industrial apresenta-se como o maior consumo de energia elétrica da área de permissão com percentual de 54,48%.

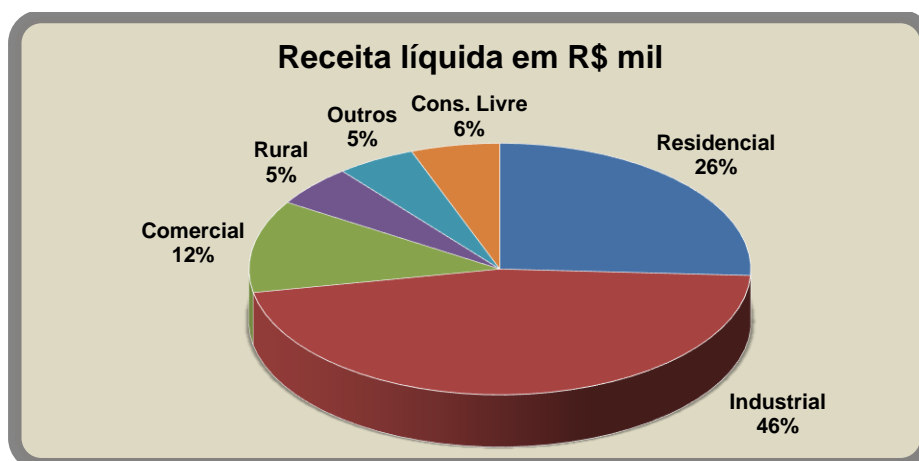
## DESEMPENHO OPERACIONAL E INDICADORES DE QUALIDADE

### Receita

A receita decorrente do fornecimento de energia elétrica no exercício, líquida do ICMS, importou em R\$ 30.893 mil, conforme quadro a seguir:

Receita líquida em R\$ mil			
Classe	2019	2018	%
Residencial	10.650	9.162	16,25
Industrial	19.061	19.573	(2,62)
Comercial	4.905	4.141	18,45
Rural	2.186	1.892	15,54
Outros	2.095	1.900	10,26
Cons. Livre (Industrial)	2.366	2.133	10,92
<b>Subtotal</b>	<b>41.263</b>	<b>38.801</b>	<b>6,35</b>
(-) ICMS	10.370	9.346	10,96
<b>Total</b>	<b>30.893</b>	<b>29.455</b>	<b>4,88</b>

Fonte: Departamento Comercial – COOPERCOCAL, 2019.



Fonte: Departamento comercial – COOPERCOCAL, 2019

## Tarifas

A tarifa média de fornecimento de energia elétrica em dezembro de 2019 atingiu R\$ 364,15 MWh.

### Tarifa média de fornecimento em R\$/MWh sem ICMS

Classe	2019	2018	%
Residencial	429,26	387,85	10,68
Industrial	342,01	345,56	(1,03)
Comercial	432,74	388,06	11,51
Rural	307,32	277,05	10,93
Outros	276,57	252,87	9,37
<b>Média</b>	<b>364,15</b>	<b>349,06</b>	<b>4,32</b>

Fonte: Departamento Engenharia/Faturamento – COOPERCOCAL, 2019.

## Qualidade do fornecimento

Os dois principais indicadores da qualidade do fornecimento de energia elétrica são, o DEC (duração equivalente de interrupções por consumidor) e o FEC (frequência equivalente de interrupções por consumidor). A evolução desses indicadores é apresentada no quadro a seguir:

### DEC e FEC COOPERCOCAL 2019

Conjunto Cooperccocal	2019	2018	%
DEC (horas)	5,10	9,47	(46,15)
FEC (interrupções)	4,16	5,75	(27,65)
TMD (minutos)	15,44	17,18	(10,13)
TMA (minutos)	35,02	37,57	(6,79)

A COOPERCOCAL atendendo a determinação da ANEEL - Agência Nacional de Energia Elétrica utiliza apenas 01 conjunto, denominado Conjunto COOPERCOCAL.

### Legenda dos indicadores:

**DEC** - expressa o intervalo de tempo que, em média, cada consumidor do conjunto considerado ficou privado de fornecimento de energia elétrica, no período de observação, considerando-se as interrupções maiores que ou iguais há três minutos.



**FEC** - exprime o número de interrupções que, em média, cada consumidor do conjunto considerado sofreu no período de observação, considerando-se as interrupções maiores que ou iguais há três minutos.

**TMD** - tempo médio de deslocamento (expresso em minutos).

**TMA** - tempo médio de atendimento (expresso em minutos).

### **Atendimento ao consumidor**

A Coopercocal coloca à disposição de seus associados e consumidores serviços de atendimento ao consumidor instalado na sede administrativa, localizado a Av. Dr. Polydoro Santiago, nº 555, Centro município de Cocal do Sul/SC e um posto de atendimento avançado localizado na Avenida Presidente Vargas, nº 116, município Urussanga/SC. Alguns serviços de atendimento também são disponíveis através do DDG (Discagem Direta Gratuita) pelo telefone 0800 48 7019 e (48) 3447 7000, com atendimento 24 horas.

### **Tecnologia da informação**

Uma cooperativa distribuidora de energia elétrica, para o desenvolvimento de seus negócios, depende de soluções adequadas de tecnologia da informação, a qual suporta tudo o que a cooperativa faz, mediante sistemas de informação (*software*), redes de computadores (comunicação lógica) e atendimento ao consumidor (processamento, suporte e infraestrutura).

Assim, a Coopercocal disponibiliza canais de relacionamento com o consumidor eficiente e facilitando o acesso aos serviços e comunicação. Estão disponíveis:

### **Discagem direta gratuita**

A Coopercocal oferece serviço gratuitamente de tele atendimento aos seus associados e consumidores através da discagem direta gratuita (DDG) número 0800 487019. Essa ligação pode provir de qualquer operadora de serviço fixo ou móvel e

está disponível 24 (vinte e quatro) horas. Ligando 0800 487019 você poderá solicitar serviços emergenciais, serviços gerais, informações, sugestões e reclamações.

### **Agência virtual**

Através da agência virtual com o endereço <http://agencia.coopercocal.com.br/agenciavirtual> ou [www.coopercocal.com.br](http://www.coopercocal.com.br), ao clicar no ícone agência virtual, o associado consumidor pode solicitar segunda via fatura, comprovante de residência, histórico de consumo, débitos, solicitação de serviços, comunicado de falta de energia, consultar e alterar dados cadastrais e se comunicar com a CooperCocal com um resultado rápido, prático e seguro.

No site também é possível saber toda estrutura da CooperCocal: história, estatísticas, prestação de contas, notícias, eventos e outros.

### **Aplicativo APP CooperCocal**

O aplicativo CooperCocal oferece praticidade ao consumidor para acessar detalhes sobre a sua fatura, comunicar falta de energia de um jeito mais rápido, com seu smartphone ou tablet.

Ao acessar o aplicativo da CooperCocal com o número da UC (unidade consumidora) e número de CPF do titular, você terá disponíveis inúmeras informações. O aplicativo da CooperCocal é gratuito e está disponível para Android e IOS.

### **CooperCocal SMS**

Facilitar o dia a dia do consumidor e agilizar ainda mais a comunicação, a CooperCocal possui sistema de **SMS** (torpedo).

Através do número 28908, o associado poderá sem custos solicitar contas em aberto, código de barras para pagamento de fatura, bem como, informar falta de energia em sua residência. O associado receberá informações como desligamentos programados, faltas de energia, fatura vencida, entre outras informações.

O **SMS** é mais uma forma de contato direto, personalizado e interativo com envio de informações que fortalece nossa comunicação.

## WhatsApp 48 999880009: Novo meio de comunicação entre os associados e a Coopercocal

Para facilitar ainda mais a comunicação entre a Coopercocal e os associados e consumidores, a cooperativa conta agora com WhatsApp **48 999880009**. Basta informar o número da unidade consumidora (UC) e avisar que está com falta de energia.

Esta medida foi tomada para agilizar a comunicação dos consumidores com a Coopercocal, principalmente no verão, onde acontece os maiores índices de falta de energia ocasionadas pelas tempestades.

Maiores informações sobre nossos canais de atendimento você poderá obter através DDG 0800 487019 (ligação gratuita), ou nos postos de atendimento.

### Novos negócios

No atual ambiente empresarial e de mercado em que a permissionária opera, é fundamental assegurar qualidade e continuidade, assim como o atendimento de novas necessidades dos consumidores.

A cooperativa mantém a estratégia de, mediante parcerias, reduzir custos, aumentar sua capacidade de investimento e, ao mesmo tempo, oferecer aos seus consumidores mais alternativas de produtos e serviços.

Buscamos notadamente nas áreas em que é possível obter sinergias operacionais com os ativos ou com o acervo de conhecimentos da cooperativa tornando isto uma ferramenta de progresso.

### Participações da COOPERCOCAL:

Empresas	Investimento	Negócio
Sicoob Credisulca SC	20	Banco Cooperativista
<b>Total</b>	<b>20</b>	

Fonte: Departamento de Contabilidade – COOPERCOCAL, 2019.



# **DESEMPENHO**

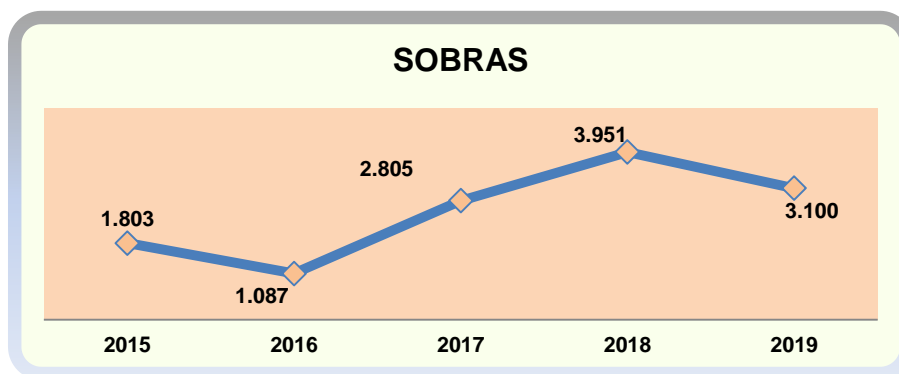
## **ECONÔMICO/FINANCEIRO**

## DESEMPENHO ECONÔMICO FINANCEIRO

### Sobras

Em 2019, a sobra líquida foi de R\$ 3.100 mil, contra R\$ 3.951 mil em 2018, uma redução de 21,54%. A receita operacional líquida atingiu R\$ 38.615 mil em 2019, enquanto em 2018 situou-se em R\$ 34.573 mil, um acréscimo de 11,69%. As despesas operacionais totalizaram em 2019 R\$ 35.876 mil, 16,48% superiores em relação a 2018 que foi de R\$ 30.799 mil.

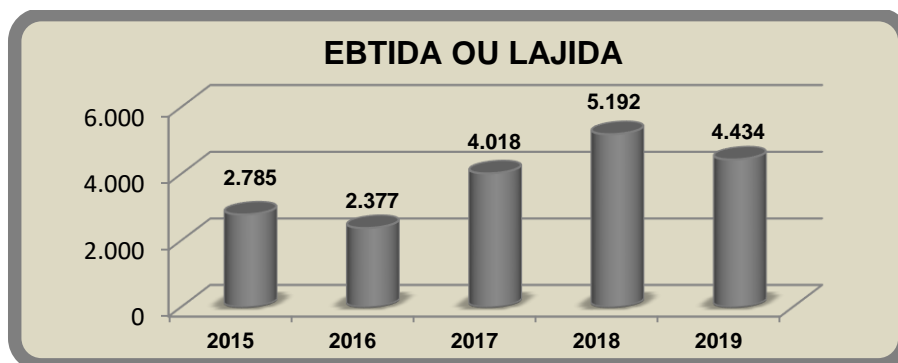
As sobras dos últimos 05 (cinco) exercícios apresentam-se conforme evolução abaixo.



Fonte: Departamento de Contabilidade – COOPERCOCAL, 2019.

### EBITDA ou LAJIDA

O EBITDA ou LAJIDA sobra antes dos juros, impostos, depreciação e amortização, foram de R\$ 4.434 mil, 14,60% inferior a 2018, que foi de R\$ 5.192 conforme evolução abaixo:



Fonte: Departamento de Contabilidade – COOPERCOCAL, 2019.

## Investimentos

Em 2019, os investimentos da cooperativa importaram em R\$ 3.036 mil, 14,86% superiores em relação a 2018.

Investimentos	2019	2018	%
Na permissão	3.037	2.644	14,86
Aumento de investimento	668	138	384,06
<b>Total</b>	<b>3.705</b>	<b>2.783</b>	<b>33,13</b>

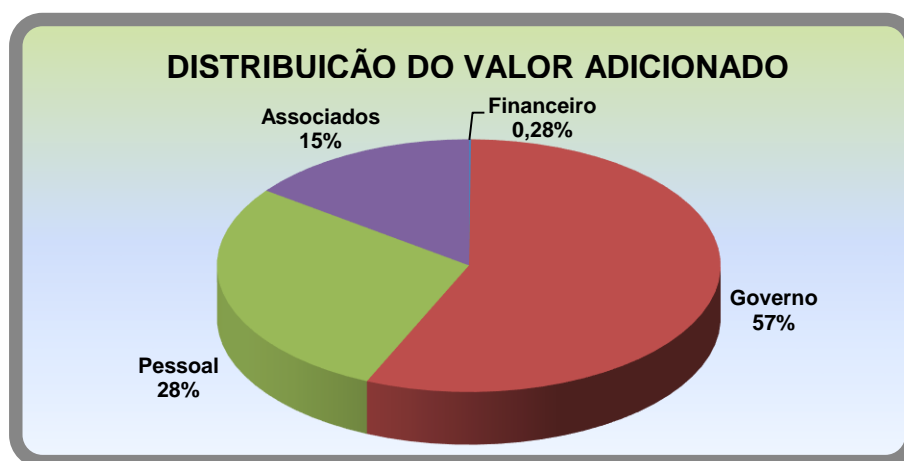
Fonte: Departamento de Contabilidade – COOPERCOCAL, 2019.

## Captações de recursos

Para viabilizar o programa de investimentos a cooperativa utilizou recursos próprios resultantes de sobras dos exercícios quotas de reintegração e fundos estatutários.

## Valor adicionado

Em 2019, o valor adicionado líquido gerado como riqueza pela cooperativa foi de R\$ 20.818 mil, representando 39,03 % da Receita Operacional Bruta, com a seguinte distribuição:



Fonte: Departamento de Contabilidade – COOPERCOCAL, 2019

# RELAÇÃO COM ASSOCIADOS

## RELAÇÃO COM ASSOCIADOS

### Política de reinvestimento e distribuição das sobras

Aos associados, é garantido estatutariamente à destinação das sobras líquidas do exercício, as quais têm aprovação em Assembleia Geral Ordinária.

### Composição do capital

Em 31 de dezembro de 2019 o capital social da cooperativa era de R\$ 3.265 mil, sendo compostas por 3.265.674 quotas-parte com valor nominal de R\$ 1,00 real cada.

<b>Associados</b>	
Total de associados em dezembro de 2018	14.671
(+) admitidos em 2019	714
(-) demitidos em 2019	18
(-) eliminados em 2019	-
(-) excluídos em 2019	51
<b>Total</b>	<b>15.316</b>

Fonte: Departamento Comercial – COOPERCOCAL, 2019.

### Comportamento do preço das quotas-parte

As quotas-parte permanecem com os preços previstos no Capítulo V, Do Capital Social, Art. 19º do estatuto social.

### Atendimento aos associados

Coerente com a filosofia de postar-se diante do mercado como uma empresa transparente, moderna e aberta, a cooperativa coloca à disposição dos seus associados, a Central de Atendimento aos Associados, instalada na sua Sede Administrativa, sito Avenida Dr. Polydoro Santiago, nº 555 – Centro – Cocal do Sul/SC, posto de atendimento localizado na Avenida Presidente Vargas, nº 116 – Centro – Urussanga/SC e COD (Centro de Operação e Distribuição), com plantão 24 horas na Rua Elias Rosso, nº 608 – Bairro Boa Vista - Cocal do Sul/SC. Os mesmos serviços estão disponíveis também por telefone (48) 3447-7000, ligações pelo sistema DDG (Discagem Direta Gratuita) por meio do número 0800 48 7019 e através do site [www.coopercocal.com.br](http://www.coopercocal.com.br)



# GESTÃO



ISO 9001  
**COOPERCOCAL**

## **Planejamento empresarial**

A cooperativa vem obtendo êxito na adaptação às mudanças aceleradas no setor elétrico, se deve em grande parte, a qualidade de seu planejamento empresarial envolvendo a constante avaliação dos fatores internos e externos que influenciam o desenvolvimento empresarial e a consequente adequação dos objetivos estratégicos, visando aprimorar a gestão a atingir as metas e resultados propostos.

A estratégia da Coopercocal tem sido a de focar na maximização da qualidade, na rentabilidade dos serviços prestados e na preservação do equilíbrio econômico-financeiro da permissão, de forma sustentável, visando atingir a satisfação dos associados, consumidores, colaboradores e fornecedores, enfim, a todos que fazem parte da gestão do negócio.

## **Recursos humanos**

Em 2019 a cooperativa investiu R\$ 45 mil em programas de formação técnica e desenvolvimento profissional e humano de seus empregados, sendo reembolsado o valor de R\$ 32 mil pelo sistema SESCOOP, de modo a manter a cooperativa integrada na evolução nas áreas tecnológica e gerencial e, oferecer aos empregados, oportunidade de desenvolvimento.

A Coopercocal mantém um programa de treinamento intenso de qualificação a seus colaboradores, com foco na segurança do trabalho, índice zero de acidentes, trabalho em equipe, reciclagem além da ampliação de novos conhecimentos. Treinar pessoas é sinônimo de bom atendimento e qualidade nos serviços.

Segue relação dos treinamentos realizados em 2019:

- ✓ NR05 Cipeiros
- ✓ SIPAT
- ✓ Trabalho em Altura
- ✓ Reciclagem NR10
- ✓ Reciclagem Operador de Guindalto

- ✓ Atendimento ao Público
- ✓ Energia Solar – Microgeração
- ✓ NR10 Complementar (SEP)
- ✓ Resolução Normativa 414
- ✓ Corel Draw Photoshop
- ✓ CINASE (Congresso e Exposição) Setor Elétrico
- ✓ Manuseio e Utilização do Equipamento Termo visor
- ✓ Analista Contábil
- ✓ Analista de Crédito e Cobrança
- ✓ ATL – Treinamento Vivencial

A fim de estimular os colaboradores e preocupada com a saúde e bem-estar dos mesmos a Coopercocal concede aos seus empregados os benefícios descritos abaixo:

**Bolsa de Estudos** - Além dos treinamentos recebidos na empresa a cooperativa também fornece bolsa de estudos a seus colaboradores nos cursos de ensino médio, cursos técnicos, ensino superior e especializações. Os colaboradores também são beneficiados com o auxílio educação do SESCOOP (Serviço Nacional de Aprendizagem do Cooperativismo).

**Plano de saúde** – Ao colaborador é concedido sem custo de mensalidade plano de saúde Unimed Uniflex com 50% de coparticipação, onde a empresa beneficia em 100% o valor da mensalidade. Para os dependentes o valor da mensalidade é dividido entre a cooperativa e o colaborador.

**Convênio com academia** - Pensando no bem-estar dos colaboradores, a cooperativa incentiva a atividade física. A mesma traz benefícios à saúde dos colaboradores, com reflexo na melhoria do humor e pode reduzir traços de ansiedade. Pessoas saudáveis e bem-dispostas dedicam-se mais ao trabalho, ausentam-se menos de seus setores, respondendo com maior desempenho na equipe.

**Convênio Odontológico** – A empresa possui convênio odontológico com a OdontoPrév sem custo para o colaborador.

**Ginástica Laboral** – A Coopercocal oferece ginástica laboral uma vez por semana a seus colaboradores. Dentre os benefícios à saúde do trabalhador, a prática da ginástica laboral melhora a condição física e psicológica do trabalhador; favorece a integração (quando praticada em grupo) dos trabalhadores, melhorando a participação e produção em equipe; corrige vícios posturais; melhora a disposição ao trabalho; reduz patologias e casos de Ler/Dort (Lesões por Esforços Repetitivos /Distúrbios Osteomusculares Relacionados ao Trabalho) e diminui os níveis de estresse e tensão geral.

**Vacina da gripe** – A cooperativa disponibiliza a vacina contra a gripe (H1N1) gratuitamente a todos os colaboradores. A imunização apresenta benefícios não só para os funcionários, mas para a empresa também. A gripe é uma doença infecciosa e transmissível e a vacina ajuda a diminuir os casos no inverno, prevenindo complicações.

**Seguro de vida** – Desde o momento da contratação, o colaborador é contemplado com uma apólice de seguro de vida. Do ponto de vista da cooperativa, oferecer um seguro de vida a seus colaboradores representa um benefício que proporciona tranquilidade quanto a segurança do colaborador e de seus familiares.

**Convênio para saúde ocupacional e segurança no trabalho** – Empresa terceirizada a fim de realizar a elaboração dos laudos técnicos e exames periódicos.

**Vale Alimentação** – A cooperativa fornece cartão vale alimentação em valor definido anualmente na convenção coletiva de trabalho.

**Uniforme a todos os seus colaboradores** – É disponibilizado, gratuitamente aos colaboradores uniformes com a logomarca da empresa, sendo um diferencial para a identificação dos colaboradores.

## Responsabilidade

A cooperativa continua a cumprir seu papel de empresa cidadã. Ciente de sua responsabilidade social tem atuado por meio de políticas, programas e práticas voltadas para o meio ambiente, o desenvolvimento econômico, social e cultural junto à comunidade.

O detalhamento destas atividades e projetos está sendo apresentado no balanço social da cooperativa.

## Permissionárias em números

<b>Mercado</b>	<b>2019</b>	<b>2018</b>	<b>%</b>
Área de permissão (Km <sup>2</sup> )	242	242	-
Demanda máxima (MW)	20,79	19,13	8,68
Suprimento (compra) (MWh)	96.607	88.324	9,38
Distribuição direta (MWh)	89.371	81.472	9,70
Consumo residencial médio (MWh/ano)	1.705	1.627	4,79
Tarifas médias de fornecimento (R\$ por MWh)	364,15	349,06	4,32
<b>Total (exceto curto prazo)</b>			
Residencial	429,26	387,85	10,68
Industrial	342,01	345,56	(1,03)
Comercial	432,74	388,06	11,51
Rural	307,32	277,05	10,93
Outros	276,57	252,87	9,37
DEC (horas) – Conjunto – Cocal do Sul	5,10	9,47	(46,15)
FEC (nº de interrupções) – Conjunto – Cocal do Sul	4,16	5,75	(27,65)
População atendida - Urbana (em milhares de habitantes)	30,05	29,66	1,31
População atendida - Rural (em milhares de habitantes)	2,60	2,55	1,96
Número de reclamações por 10.000 consumidores	0,08	0,04	100,00

<b>Atendimento</b>	<b>2019</b>	<b>2018</b>	<b>%</b>
Número de consumidores	10.850	10.667	1,72
Número de empregados	74	74	-
Número de consumidores por empregado	147	144	2,08
Número de localidades atendidas	9	9	-
Número de agências	1	1	-
Número de postos de atendimento	1	1	-

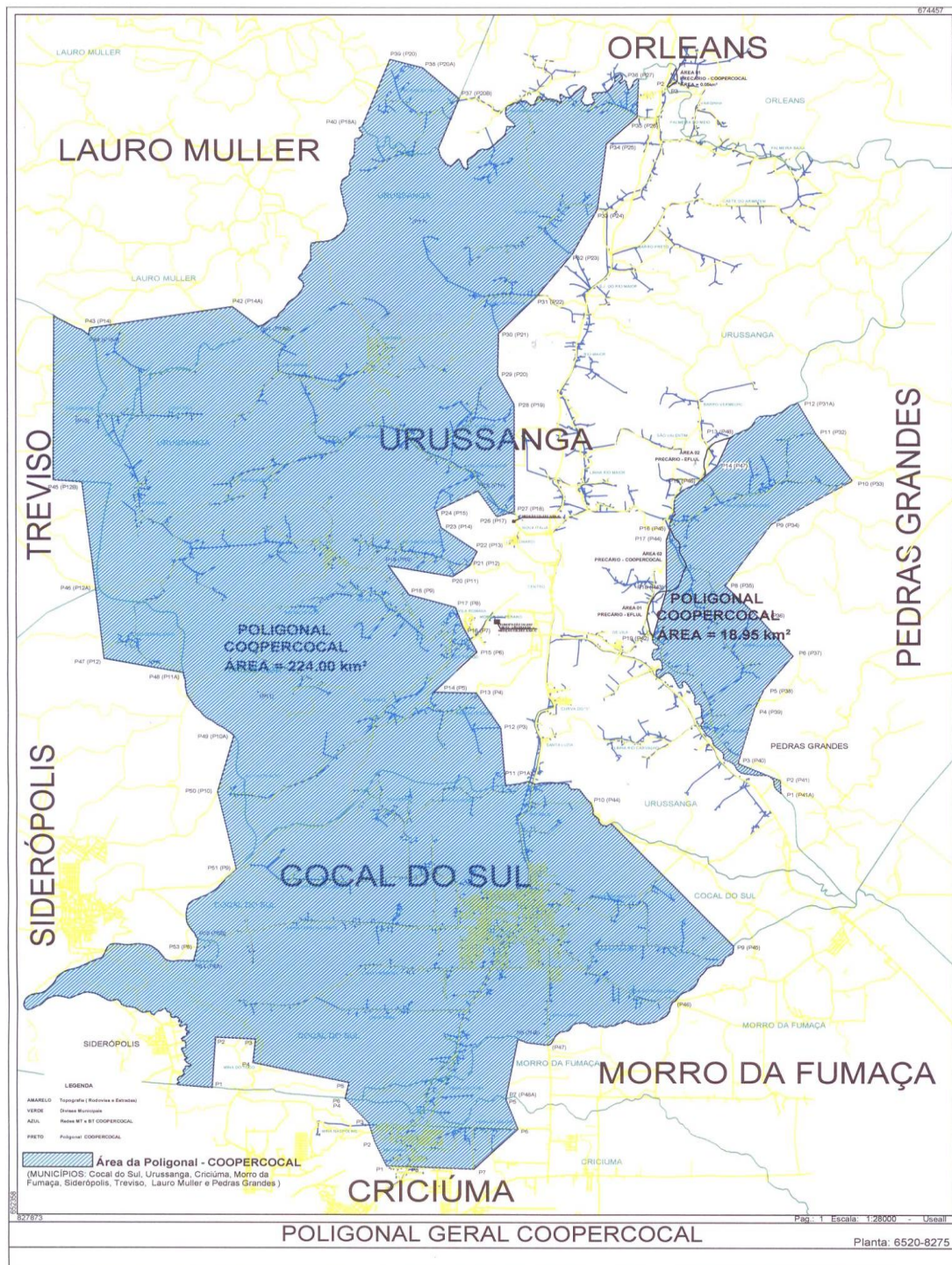
<b>Operacionais</b>	<b>2019</b>	<b>2018</b>	<b>%</b>
Número de subestações	1	1	-
Redes de distribuição (km)	727	711	2,25
Número de transformadores	934	920	1,52
Número de postes	10.980	10.745	2,19
Capacidade instalada (MVA)	63,14	62,75	0,62

<b>Dados financeiros</b>	<b>2019</b>	<b>2018</b>	<b>%</b>
Receita operacional bruta (R\$ mil)	53.729	48.319	11,20
Receita operacional líquida (R\$ mil)	38.615	34.573	11,69
Margem operacional do serviço líquida (%)	5,77	8,18	(29,46)
Sobras líquidas (R\$ mil)	3.100	3.951	21,54
Sobras líquidas por lote de 1000 quotas	954	1.226	22,19
Patrimônio líquido (R\$ mil)	30.661	27.674	10,79
Valor patrimonial do lote de mil quotas (R\$ mil)	1	1	-
Rentabilidade do patrimônio líquido (%)	10,11	14,28	(29,20)
Endividamento do patrimônio líquido (%)	27,92	28,53	(2,14)

<b>Indicadores de desempenho</b>	<b>2019</b>	<b>2018</b>	<b>%</b>
Salário médio dos funcionários (R\$ mil)	3,57	3,19	11,91
Energia comprada por funcionário em MWh	1.306	1.194	9,38
Energia comprada por consumidor em MWh	8,90	8,28	7,49

# DESEMPENHO COMERCIAL

## Área de permissão



Fonte: Departamento Técnico - COOPERCOCAL, 2019.

## SERVIÇOS E INVESTIMENTOS REALIZADOS EM 2019

### Setor de obras

#### Principais obras de redes de distribuição, ampliação e melhorias

- Expansão da rede de MT trifásica protegida na comunidade de Coxia Rica, desativando a rede de MT monofásica e reposicionando a nova rede na estrada – Urussanga;
- Construção de um Alimentador de MT trifásico com rede protegida para atender a um loteamento na Localidade de Morro da Lagoa – Pedras Grandes;
- Renovação de rede de MT e BT na comunidade de Rio Caeté Alto, deslocando a mesma para a estrada e substituindo o cabo nu para protegido – Urussanga;
- Renovação de rede de MT e BT na localidade de Linha Braço Cocal (Mãe Peregrina), substituindo a rede de MT monofásica para trifásica com cabos protegidos e deslocando-a para a estrada – Cocal do Sul;
- Substituído os cabos nus para cabos protegidos do Alimentador de MT que interliga as comunidades de Rio América e Belvedere – Urussanga;
- Renovação de rede de MT e BT na comunidade de Santaninha, deslocando a mesma para a estrada e substituindo o cabo nu por protegido – Urussanga;
- Realocação da rede de MT e BT que interligam as comunidades de Santana e Santaninha, e substituindo parte da mesma para cabo protegido – Urussanga;
- Substituída rede de MT monofásica nu para trifásica protegida, e realocando-a junto com a BT para a estrada na localidade de Rio Salto – Urussanga;
- Substituída rede de MT monofásica para trifásica, e trocado cabos nus de parte da rede de MT trifásica existente por protegidos na localidade de Morro da Palha – Lauro Muller;
- Construção de rede de MT trifásica protegida com instalação de transformador na localidade de Belvedere, para atendimento das Antenas de Telecomunicações – Urussanga;
- Renovação de rede de MT e BT na localidade de Linha Ferreira Pontes e bairro Jardim Elizabeth – Cocal do Sul;



- Construção de rede de M.T trifásica com instalação de transformador, para adequação da tensão, na localidade de Rio América Baixo – Urussanga;
- Substituída rede de MT monofásica para trifásica e realocando-a, na localidade de Linha Braço Cocal – Cocal do Sul;
- Expansão da rede de MT com instalação de transformador trifásico, bem como o redimensionamento da rede de BT na rua São João do bairro Cristo Rei – Cocal do Sul;
- Construção de ramal de MT trifásica com instalação de transformador na localidade de Rio Carvão Baixo, para atendimento de uma vinícola – Urussanga;
- Construção de ramal de MT trifásica com instalação de transformador na localidade de Rio Molha, para atendimento de nova unidade consumidora – Urussanga;
- Redimensionamento da rede de BT em algumas ruas do bairro Horizonte, afim de adequar os níveis de tensão – Cocal do Sul;
- Construção de ramal de MT monofásica com instalação de transformador e construção de rede de BT, para implantação de iluminação pública na Associação Orleans Clube e Campo, na localidade de Palmeira do Meio – Orleans;
- Realocação da rede de MT na localidade de Rio América Baixo, com substituição dos condutores nus por protegidos, para pavimentação asfáltica de acesso do bairro – Urussanga;
- Realocação da rede de MT e BT na localidade do Rio Salto, para possibilitar a pavimentação asfáltica de parte do bairro – Urussanga;
- Expansão da rede de MT trifásica e redimensionamento da rede de BT no bairro União – Cocal do Sul;
- Construção de ramal de MT trifásica com instalação de transformador na localidade de São Simão, para atendimento de nova unidade consumidora – Morro da Fumaça.

## Serviços executados

Indicadores de desempenho	2019	2018	%
Redes construídas (Km)	22,69	33,33	(31,92)
Redes reformadas (km)	32,24	39,12	(17,59)
Postes implantados	829	927	(10,57)
Postes retirados	229	267	(14,23)
Postes trocados	290	262	10,69
Transformadores instalados (monofásico)	8	6	33,33
Transformadores instalados (trifásico)	17	20	(15,00)
Transformadores substituídos (monofásico)	11	13	(15,38)
Transformadores substituídos (trifásico)	23	19	21,05
Transformadores queimados (monofásico)	2	0	200,00
Transformadores queimados (trifásico)	11	10	10,00
Manutenções gerais (cruzetas)	72	33	118,18
Manutenções gerais (para-raios)	23	43	(46,51)
Manutenções gerais (chaves MT)	122	116	5,17

Obs.: Dados apresentados de acordo com ART (Anotação de Responsabilidade Técnica) mensal de serviços executados.

## Medições

A COOPERCOCAL mantém um trabalho de inspeção nas medições de energia elétrica, o qual está sendo intensificado a fim de garantirmos ao consumidor melhor qualidade de energia elétrica no ponto de entrega da cooperativa (medição). Para tanto, diversos equipamentos de medição e análise são utilizados, visando inspecionar os seguintes aspectos técnicos:

- Integridade do medidor;
- Calibração de ajustes do medidor;
- Conexões no disjuntor e medidor;
- Seção dos condutores de entrada e saída;
- Lacre;
- Orientação ao consumidor para aperfeiçoar o uso de energia elétrica, seja nas residências ou indústrias, a fim de evitar desperdícios.

A Coopercocal dispõe de uma equipe técnica especializada na área de medições de energia, oferecendo ao associado orientação relacionada a este serviço, bem como, um catálogo com os desenhos técnicos ilustrativos para devida execução dos padrões de entrada.

No ano de 2019 foram realizadas 794 inspeções em medições de energia dos 10.832 medidores ligados na rede da cooperativa das seguintes classes de consumo:

### Inspeção de medição

<b>Classes</b>	<b>Inspeções</b>
Residencial	561
Industrial	37
Comercial	72
Rural	120
Poderes e serviços públicos	4
<b>Total</b>	<b>794</b>

Fonte: Departamento Técnico - COOPERCOCAL, 2019.

O resultado desta ação é a diminuição nas perdas comerciais, visto que todas as unidades de consumo, exceto a iluminação pública, possuem medição inspecionada.

### Padronizações de medição

No exercício de 2019, a COOPERCOCAL efetuou a adequação da medição de 145 unidades consumidoras.

### Transformadores - aumento de potência

No ano de 2019, a COOPERCOCAL efetuou a substituição de 18 (dezoito) transformadores, somando 650 KVA de aumento de potência, garantindo assim energia elétrica com maior qualidade para os associados e consumidores. Foram alterados os seguintes transformadores:

- Transformador Bifásico de 10 para Monofásico de 15 kVA – 01 unidade;
- Transformador Monofásico de 10 para Trifásico de 30 kVA – 04 unidades;
- Transformador Monofásico de 10 para Trifásico de 45 kVA – 01 unidades;
- Transformador Monofásico de 15 para Trifásico de 30 kVA – 03 unidades;
- Transformador Trifásico de 15 para 30 kVA – 02 unidades;
- Transformador Trifásico de 30 para 45 kVA – 01 unidade;
- Transformador Trifásico de 30 para 75 kVA – 01 unidade;
- Transformador Trifásico de 30 para 112,5 kVA – 01 unidades;
- Transformador Trifásico de 75 para 112,5 kVA – 03 unidades;

- Transformador Trifásico de 300 para 500 kVA – 01 unidade.

## **Loteamentos**

A permissionária realizou a construção de redes em diversos empreendimentos com participação dos proprietários mediante fornecimento de materiais, conforme normas aplicadas pela distribuidora aos projetos de implantação de redes.

## **Plantão 24 horas (isso inclui todas as chamadas via ordem de serviço)**

O Centro de Operação de Distribuição - COD, no exercício de 2019, atendeu a 17.271 chamados em diversas localidades, como:

- Falta de energia;
- Verificação de nível de tensão;
- Ligação de energia;
- Troca de disjuntor e demais ocorrências.

Contando sempre com a correção e a manutenção no sistema de distribuição e orientações sobre o manuseio e uso correto de energia elétrica aos consumidores e associados.

## **Projetos elétricos**

O departamento técnico da COOPERCOCAL analisa e aprova a padronização das instalações elétricas dos novos e atuais estabelecimentos presentes em nossa área de atuação.

No exercício de 2019, foram analisados 95 projetos entre residenciais, industriais, comerciais, loteamentos e edifícios.

Com o objetivo de garantir maior segurança e confiabilidade nas instalações, é necessária apresentação de projeto elétrico conforme normas técnicas adotadas pela COOPERCOCAL, quando instalada unidade consumidora que necessite de proteção superior a 50 A e até mesmo a adequação padrões que visam colocar equipamentos que necessitem de proteção específica.

## **Conclusão**

A Cooperativa Energética Cocal - COOPERCOCAL mantém o programa de execução de obras no sistema de distribuição de energia elétrica, ampliando e renovando seu sistema elétrico, de modo a dar maior confiabilidade e segurança aos usuários, garantindo assim uma energia de qualidade, monitorando os indicadores de qualidade estabelecidos pela ANEEL.

A prioridade para com a manutenção preventiva, juntamente com a expansão de suas linhas, representa o fator relevante de êxito na melhoria da qualidade do atendimento, sendo que, continuarão como objetivos fundamentais nos próximos exercícios.

## **BALANÇO ENERGÉTICO 2019**

A Cooperativa Energética Cocal - COOPERCOCAL, no exercício de 2019, adquiriu os seguintes montantes de energia elétrica. Da CELESC Distribuição S.A. (93,39 GWh/ano), da Empresa Força e Luz de Urussanga Ltda – EFLUL (0,83GWh/ano), das quotas do Proinfa (2,30GWh/ano), e das Microgerações (0,09 GWh/ano), totalizando o montante de 96,61 GWh/ano quantia está responsável pelo suprimento de energia elétrica da Cooperativa. A distribuição por parte da Coopercocal foi de 89,37 GWh/ano, registrando um percentual de perda de 7,24% que corresponde a 7,49 GWh/ano.

No ano de 2019 a Coopercocal desligou seu suprimento com a Empresa Força e Luz de Urussanga Ltda, pois a nova rede que vem diretamente da Subestação 69KV de propriedade da Cooperativa foi alimentada no mês de setembro de 2019.

## **PLANO DE ATIVIDADES 2020**

### **Distribuição**

O valor destinado para a expansão, renovação, melhoria e manutenção do sistema de distribuição no ano de 2020 é de R\$ 1.790 mil (um milhão setecentos e noventa mil reais) destinados de tal forma:

- R\$ 1.050 mil (um milhão e cinquenta mil reais) para obras do caráter de expansão;
- R\$ 150 mil (cento e cinquenta mil reais) para obras de renovação;
- R\$ 590 Mil (quinhentos e noventa mil reais) para melhoria do sistema.

### **Comercialização**

Os investimentos na área de comercial para o ano de 2020 visam aprimorar os controles para dar continuidade a melhoria nos serviços de leitura e atendimento ao consumidor. Manter rigoroso controle na aplicação das normativas legais previsto no contrato de permissão firmado junto a Aneel.

Os investimentos em softwares de gestão comercial serão mantidos de forma a aprimorar a eficiência e agilidade aos procedimentos comerciais.

A revitalização do atendimento comercial e a construção do novo Centro Operacional de Distribuição estão no planejamento para o ano de 2020.

As atividades elencadas preveem um desembolso financeiro de R\$ 200 mil (duzentos mil reais).

### **Administração**

O Plano de investimento na área de administrativa para o ano de 2020 é a continuação do trabalho de implantação de controle do quadro social cumprindo o disposto no estatuto social visando a atualização cadastral e informatização total dos dados coletados. Conclusão das reformas nas instalações da sede social visando a melhoria das acomodações para atendimento.

As atividades do plano administrativo elencadas preveem um desembolso financeiro de R\$ 200 mil (duzentos mil reais).

## **AUDITORES INDEPENDENTES**

A Audiconsult Auditores S/S – São José/SC prestou os serviços de auditoria externa relativa às demonstrações financeiras do exercício de 2019.

## **AGRADECIMENTOS**

Ao conselho de administração e conselho fiscal, que novamente se mantiveram unidos nas decisões de interesse da COOPERCOCAL.

Ao quadro funcional, que com empenho e dedicação conseguiu executar as atividades inerentes ao bom desempenho do serviço de distribuição de energia elétrica em nossa área de permissão.

A outros que indiretamente contribuíram para o cumprimento da missão da permissionária.

Ao associado consumidor que participou de todas as atividades da permissionária expressando confiança na luta de consolidação do ideal cooperativo.

Cocal do Sul - SC, 24 de janeiro de 2020.

---

Altair Lorival de Mélo

Presidente

---

Nadia Guollo Bortolatto

Secretaria

# DEMONSTRAÇÕES

## CONTÁBEIS SOCIETÁRIAS

136 Kg

Isolado



**BALANÇO PATRIMONIAL**  
**COOPERATIVA ENERGÉTICA COCAL**  
**CNPJ 86.532.348/0001-45**  
**Exercícios findos em 31 de dezembro de 2019 e 2018**  
**(Valores expressos milhares de reais)**

ATIVO	Notas	Legislação societária	
		2019	2018
<b>Circulante</b>		<b>8.098</b>	<b>7.960</b>
Caixa e equivalentes de caixa	5	1.354	2.397
Consumidores	7	6.428	4.970
(-) Provisão para créditos de liquidação duvidosa	7	(427)	(287)
Tributos compensáveis	8.1	53	109
Depósitos judiciais e cauções	9	58	18
Almoxarifado operacional	10	139	191
Despesas pagas antecipadamente	11	19	12
Outros ativos circulantes	12	474	550
<b>Não circulante</b>		<b>31.124</b>	<b>27.608</b>
Consumidores	13	217	186
(-) Provisão para créditos de liquidação duvidosa	13	(192)	-
Tributos compensáveis	8.2	62	67
Outros ativos não circulantes	14	3.500	2.556
Bens e atividades não vinculadas à concessão	15	2.064	1.395
Intangível	16	25.473	23.404
<b>TOTAL DO ATIVO</b>		<b>39.222</b>	<b>35.568</b>

As notas explicativas da administração são parte integrante das demonstrações contábeis.

Altair Lorival de Mélo  
Presidente  
CPF 344.212.629-00

Diogo de Fáveri Ramos  
Contador  
CRC/SC 033492/O-6

**BALANÇO PATRIMONIAL**  
**COOPERATIVA ENERGÉTICA COCAL**  
**CNPJ 86.532.348/0001-45**  
**Exercícios findos em 31 de dezembro de 2019 e 2018**  
**(Valores expressos milhares de reais)**

<b>PASSIVO</b>	<b>Notas</b>	<b>Legislação societária</b>	
		<b>2019</b>	<b>2018</b>
<b>Circulante</b>		<b>5.534</b>	<b>4.836</b>
Fornecedores	17	1.619	1.407
Obrigações sociais e trabalhistas	18	1.009	888
Tributos	19	1.131	769
Provisão para litígios	20.1	566	796
Encargos setoriais	21	30	461
Passivos regulatórios	22	1.051	269
Outros passivos circulantes	23	128	246
<b>Não Circulante</b>		<b>3.027</b>	<b>3.058</b>
Provisão para litígios	20.2	1.605	1.605
Obrigações vinculadas a permissão	24	1.422	1.453
<b>Patrimônio líquido</b>		<b>30.661</b>	<b>27.674</b>
Capital social	25	3.250	3.222
Reserva de capital	26	27	27
Reserva de sobras	27	26.299	23.042
Sobras a disposição da AGO	28	1.085	1.383
<b>TOTAL DO PASSIVO</b>		<b>39.222</b>	<b>35.568</b>

As notas explicativas da administração são parte integrante das demonstrações contábeis.

Altair Lorival de Mélo  
Presidente  
CPF 344.212.629-00

Diogo de Fáveri Ramos  
Contador  
CRC/SC 033492/O-6

**DEMONSTRAÇÃO DAS SOBRAS E PERDAS**  
**COOPERATIVA ENERGÉTICA COCAL**  
**CNPJ 86.532.348/0001-45**  
**Exercícios findos em 31 de dezembro de 2019 e 2018**  
**(Valores expressos milhares de reais)**

	Notas	Legislação societária	
		2019	2018
<b>Ingresso/Receita operacional</b>	<b>29</b>	<b>53.729</b>	<b>48.319</b>
Fornecimento de energia elétrica	29.1	44.393	39.816
Serviços cobráveis	29.2	16	17
Doações, contribuições e subvenções	29.3	3.996	3.947
Outras receitas operacionais	29.4	5.324	4.539
<b>(-) Deduções da receita operacional</b>	<b>30</b>	<b>15.114</b>	<b>13.746</b>
ICMS	30.1	10.370	9.346
Encargos do consumidor	30.2	4.744	4.400
<b>(=) Ingresso/Receita operacional líquida</b>		<b>38.615</b>	<b>34.573</b>
<b>(-) Custo do serviço de energia elétrica</b>		<b>35.876</b>	<b>30.799</b>
<b>Custo da energia comprada</b>	<b>31</b>	<b>18.131</b>	<b>15.508</b>
Energia elétrica comprada para revenda		11.251	8.899
Encargo de uso do sistema de distribuição		6.043	5.717
Proinfa		837	892
<b>Custo de operação</b>	<b>32</b>	<b>17.745</b>	<b>15.291</b>
Pessoal e administradores	32.1	7.265	6.286
Material	32.2	1.517	1.431
Serviços de terceiros	32.2	1.625	1.333
Arrendamentos e aluguéis	32.2	2	2
Seguros	32.2	49	42
Provisões	32.2	395	222
Tributos	32.2	55	31
Amortização	32.2	1.306	1.203
Gastos diversos	32.3	4.809	4.236
Outras despesas operacionais	32.4	722	505
<b>(=) Resultado da Atividade</b>		<b>2.739</b>	<b>3.774</b>
<b>(+/-) Resultado financeiro</b>	<b>33</b>	<b>361</b>	<b>177</b>
Receitas financeiras		388	215
Despesas financeiras		(27)	(38)
<b>(=) Sobras antes da contribuição social e imposto de renda</b>		<b>3.100</b>	<b>3.951</b>
(-) Contribuição social		-	-
(-) Imposto de renda		-	-
<b>(=) Sobras líquidas do exercício</b>		<b>3.100</b>	<b>3.951</b>
Fundo de Reserva - Art. 55 - Estatuto Social - 10%		(310)	(395)
RATES - Art. 56 - Estatuto Social - 5%		(155)	(197)
Fundo Expansão e Manut. Serv. Distrib. - Art. 57 - Estatuto Social - 50%		(1.550)	(1.976)
<b>(=) SOBRA ABRANGENTE ATRIBUÍVEL AOS ASSOCIADOS NA AGO</b>		<b>1.085</b>	<b>1.383</b>

As notas explicativas da administração são parte integrante das demonstrações contábeis.

Altair Lorival de Mélo  
Presidente  
CPF 344.212.629-00

Diogo de Fáveri Ramos  
Contador  
CRC/SC 033492/O-6

43

**DEMONSTRAÇÃO DAS MUTAÇÕES DO PATRIMÔNIO LÍQUIDO**  
**COOPERATIVA ENERGÉTICA COCAL**  
CNPJ 86.532.348/0001-45  
Exercícios findos em 31 de dezembro de 2019 e 2018  
(Valores expressos milhares de reais)

	Legislação societária							Total
	Capital Social	Reserva de capital	Reservas de Sobras			Fundo de expansão manut. Serv. de distrib.	Sobras a disposição da AGO	
			Fundo de reserva legal	FATES	Fundo de apoio II. pública			
<b>Saldo em 31 de dezembro de 2017</b>	<b>3.200</b>	<b>27</b>	<b>9.208</b>	<b>831</b>	<b>752</b>	<b>8.569</b>	<b>982</b>	<b>23.569</b>
Integralização de quotas	26	-	-	-	-	-	-	26
Devolução de quotas	(4)	-	-	-	-	-	-	(4)
Realização de reservas/fundos	-	-	-	(128)	-	-	(982)	(1.110)
Sobras do exercício	-	-	-	-	-	-	3.951	3.951
<b>Destinação Estatutária:</b>								
Fundo de reserva legal	-	-	395	-	-	-	(395)	-
FATES	-	-	-	458	-	-	(197)	261
Fundo exp. e manut. serv. distrib.	-	-	-	-	-	2.957	(1.976)	981
<b>Saldo em 31 de dezembro de 2018</b>	<b>3.222</b>	<b>27</b>	<b>9.603</b>	<b>1.161</b>	<b>752</b>	<b>11.526</b>	<b>1.383</b>	<b>27.674</b>
Integralização de quotas	34	-	-	-	-	-	-	34
Devolução de quotas	(6)	-	-	-	-	-	-	(6)
Realização de reservas/fundos	-	-	-	(209)	-	-	(1.383)	(1.592)
Sobras do exercício	-	-	-	-	-	-	3.100	3.100
<b>Destinação Estatutária:</b>								
Fundo de reserva legal	-	-	310	-	-	-	(310)	-
FATES	-	-	-	222	-	-	(155)	67
Fundo exp. e manut. serv. distrib.	-	-	-	-	-	2.934	(1.550)	1.384
<b>Saldo em 31 de dezembro de 2019</b>	<b>3.250</b>	<b>27</b>	<b>9.913</b>	<b>1.174</b>	<b>752</b>	<b>14.460</b>	<b>1.085</b>	<b>30.661</b>

As notas explicativas da administração são parte integrante das demonstrações contábeis.

Altair Lorival de Mélo  
Presidente  
CPF 344.212.629-00

Diogo de Fáveri Ramos  
Contador  
CRC/SC 033492/O-6

**DEMONSTRAÇÃO DO VALOR ADICIONADO**  
**COOPERATIVA ENERGÉTICA COCAL**  
**CNPJ 86.532.348/0001-45**  
**Exercícios findos em 31 de dezembro de 2019 e 2018**  
**(Valores expressos milhares de reais)**

	<b>Legislação societária</b>	
	<b>2019</b>	<b>2018</b>
<b>Receitas</b>	<b>53.334</b>	<b>48.098</b>
Venda de energia e serviços	44.409	39.834
Doações, contribuições e subvenções	3.996	3.947
Outras receitas	5.324	4.539
Provisão para créditos de liquidação duvidosa	(395)	(222)
<b>(-) Insumos adquiridos de terceiros</b>	<b>31.598</b>	<b>27.458</b>
Insumos consumidos	22.875	19.908
Materiais e serviços de terceiros	3.142	2.764
Outros	5.581	4.786
<b>(=) Valor adicionado bruto</b>	<b>21.736</b>	<b>20.640</b>
<b>(-) Quotas de reintegração</b>	<b>1.306</b>	<b>1.203</b>
Depreciação, amortização e exaustão	1.306	1.203
<b>(=) Valor adicionado líquido produzido pela entidade</b>	<b>20.430</b>	<b>19.437</b>
<b>(+) Valor adicionado recebido em transferência</b>	<b>388</b>	<b>215</b>
Receitas financeiras	388	215
<b>(=) Valor adicionado total a distribuir</b>	<b>20.818</b>	<b>19.652</b>
<b>Distribuição do valor adicionado</b>	<b>20.818</b>	<b>19.652</b>
<b>Pessoal</b>	<b>5.930</b>	<b>5.178</b>
Remuneração direta	4.781	4.258
Encargos sociais (FGTS/PIS)	181	181
Assistência médica/plano de saúde	263	218
Outros	705	521
<b>Governo</b>	<b>11.761</b>	<b>10.485</b>
<b>Federais</b>	<b>1.336</b>	<b>1.108</b>
INSS (sobre folha de pagamento)	1.336	1.108
<b>Estaduais</b>	<b>10.422</b>	<b>9.374</b>
ICMS	10.370	9.346
IPVA	28	24
Outros	24	4
<b>Municipais</b>	<b>3</b>	<b>3</b>
IPTU	3	3
<b>Financiadores</b>	<b>27</b>	<b>38</b>
Despesas financeiras	27	38
<b>Remuneração de capitais próprios</b>	<b>3.100</b>	<b>3.951</b>
Sobras do exercício	3.100	3.951
<b>Valor adicionado (médio) por empregado</b>	<b>281</b>	<b>269</b>

As notas explicativas da administração são parte integrante das demonstrações contábeis.

Altair Lorival de Mélo  
Presidente  
CPF 344.212.629-00

Diogo de Fáveri Ramos  
Contador  
CRC/SC 033492/O-6

45

**DEMONSTRAÇÕES DOS FLUXOS DE CAIXA**  
**COOPERATIVA ENERGÉTICA COCAL**  
**CNPJ 86.532.348/0001-45**  
**Exercícios findos em 31 de dezembro de 2019 e 2018**  
**(Valores expressos milhares de reais)**

	Legislação societária	
	2019	2018
<b>Atividades operacionais</b>		
<b>Sobra líquida do exercício</b>	<b>3.100</b>	<b>3.951</b>
<b>Ajuste ao resultado líquido</b>	<b>1.109</b>	<b>920</b>
Depreciação e amortização	968	911
Provisão para créditos de liquidação duvidosa	141	9
<b>Resultado ajustado do exercício</b>	<b>4.209</b>	<b>4.871</b>
<b>Variações no ativo circulante</b>	<b>(1.322)</b>	<b>(341)</b>
Consumidores	(1.458)	(270)
Serviços em curso	-	-
Tributos compensáveis	55	18
Depósitos judiciais e cauções	(40)	-
Amoxarifado operacional	52	3
Despesas antecipadas	(7)	1
Outros ativos circulantes	76	(93)
<b>Variações no passivo circulante</b>	<b>698</b>	<b>326</b>
Fornecedores	212	226
Empréstimo, financiamentos	-	-
Obrigações sociais e trabalhistas	121	91
Tributos	362	577
Provisões para litígios	(230)	212
Encargos setoriais	(431)	432
Passivos regulatórios	782	(618)
Outros passivos circulantes	(118)	(594)
<b>Variações no ativo não circulante</b>	<b>(779)</b>	<b>(722)</b>
Consumidores	161	(126)
Tributos compensáveis	4	60
Outros ativos não circulantes	(944)	(656)
<b>Variações no passivo não circulante</b>	<b>(30)</b>	<b>(635)</b>
Obrigações vinculadas a permissão	(30)	(635)
<b>Total das atividades operacionais</b>	<b>2.776</b>	<b>3.499</b>
<b>Atividades de investimento</b>		
Aumento de investimento	(668)	(139)
Pagamento pela compra de bens para imobilizado	(3.037)	(2.644)
<b>Total das atividades de investimento</b>	<b>(3.705)</b>	<b>(2.783)</b>
<b>Atividades de financiamento</b>		
Utilização das reservas	(142)	132
Capital a integralizar	28	22
<b>Total das atividades de financiamento</b>	<b>(114)</b>	<b>154</b>
<b>Total dos efeitos no caixa e equivalente de caixa</b>	<b>(1.043)</b>	<b>870</b>
Saldo inicial de caixa	2.397	1.527
Saldo final de caixa	1.354	2.397
<b>Variação do caixa e equivalente de caixa</b>	<b>(1.043)</b>	<b>870</b>

As notas explicativas da administração são parte integrante das demonstrações contábeis.

Altair Lorival de Mélo  
Presidente  
CPF 344.212.629-00

Diogo de Fáveri Ramos  
Contador  
CRC/SC 033492/O-6

46

**DEMONSTRAÇÃO DO RESULTADO ABRANGENTE E DESTINAÇÕES LEGAIS E ESTATUTÁRIAS**  
**COOPERATIVA ENERGÉTICA COCAL**  
**CNPJ 86.532.348/0001-45**  
**Exercícios findos em 31 de dezembro de 2019 e 2018**  
**(Valores expressos milhares de reais)**

	<b>Legislação societária</b>	
	<b>2019</b>	<b>2018</b>
<b>RESULTADO/SOBRA LÍQUIDA DO EXERCÍCIO</b>	<b>3.100</b>	<b>3.951</b>
<b>(+/-) Resultados Abrangentes</b>	-	-
Reversão Reserva de Reavaliação NBC TG 27 R2	-	-
Reversão Reserva do RATES NBC T 10.8 IT 01	-	-
(-) Ajustes de Exercícios Anteriores	-	-
<b>RESULTADO ABRANGENTE DO EXERCÍCIO</b>	<b>3.100</b>	<b>3.951</b>
<b>RESULTADO COM TERCEIROS</b>	-	-
Resultado Líquido do Exercício (Operações com não associados)	-	-
<b>Base para destinações legais e estatutárias</b>	<b>3.100</b>	<b>3.951</b>
Fundo de Reserva - Art. 55 - Estatuto Social - 10%	(310)	(395)
RATES - Art. 56 - Estatuto Social - 5%	(155)	(197)
Fundo Expansão e Manut. Serv. Distrib. - Art. 57 - Estatuto Social - 50%	(1.550)	(1.976)
<b>(=) RESULTADO/SOBRA ABRANGENTE ATRIBUÍVEL AOS ASSOCIADOS NA AGO</b>	<b>1.085</b>	<b>1.383</b>

As notas explicativas da administração são parte integrante das demonstrações contábeis.

Altair Lorival de Mélo  
Presidente  
CPF 344.212.629-00

Diogo de Fáveri Ramos  
Contador  
CRC/SC 033492/O-6

**DEMONSTRAÇÃO DAS SOBRAS A DISPOSIÇÃO DA AGO**  
**COOPERATIVA ENERGÉTICA COCAL**  
**CNPJ 86.532.348/0001-45**  
**Exercícios findos em 31 de dezembro de 2019 e 2018**  
**(Valores expressos milhares de reais)**

	<b>Legislação societária</b>	
	<b>2019</b>	<b>2018</b>
<b>TOTAL DE RECURSOS</b>	<b>3.100</b>	<b>3.951</b>
<b>RECURSOS COM ASSOCIADOS</b>	<b>3.100</b>	<b>3.951</b>
Sobra Líquida do Exercício (Atividades com associados)	3.100	3.951
Reversão Reserva de Reavaliação NBC TG 27 R2	-	-
Reversão Reserva do RATES NBC T 10.8 IT 01	-	-
(-) Ajustes de Exercícios Anteriores	-	-
<b>RECURSOS COM NÃO ASSOCIADOS</b>	<b>-</b>	<b>-</b>
Sobra Líquida do Exercício (Atividades com não associados)	-	-
<b>(-) DESTINAÇÕES ESTATUTÁRIAS</b>	<b>(2.015)</b>	<b>(2.568)</b>
Fundo de Reserva - Art. 55 - Estatuto Social - 10%	(310)	(395)
RATES - Art. 56 - Estatuto Social - 5%	(155)	(197)
Fundo Expansão e Manut. Serv. Distrib. - Art. 57 - Estatuto Social - 50%	(1.550)	(1.976)
<b>(=) SALDO A DISPOSIÇÃO DA AGO</b>	<b>1.085</b>	<b>1.383</b>

As notas explicativas da administração são parte integrante das demonstrações contábeis.

Altair Lorival de Mélo  
Presidente  
CPF 344.212.629-00

Diogo de Fáveri Ramos  
Contador  
CRC/SC 033492/O-6



## **NOTAS EXPLICATIVAS SOCIETÁRIAS**

### **NOTAS EXPLICATIVAS AS DEMONSTRAÇÕES CONTÁBEIS SOCIETÁRIAS** **Exercícios findos em 31 de dezembro de 2019 e 2018** **(Valores expressos em milhares de reais)**

---

#### **1 – Contexto operacional**

A permissionária é uma sociedade cooperativa, constituída na forma da Lei nº 5.764/71, de capital aberto, controlada pelos associados, com atividade de distribuição de energia elétrica, atividade regulamentada pela ANEEL - Agência Nacional de Energia Elétrica, vinculada ao Ministério de Minas e Energia.

Atendemos a 15.316 associados, sendo destes, 10.850 consumidores (informações examinadas pelos auditores) inclusive consumidores livres na forma da regulamentação do setor elétrico.

#### **2 – Das permissões**

A Cooperativa Energética Cocal – COOPERCOCAL detém a permissão, válida até o ano de 2040, para a distribuição de energia elétrica no município de Cocal do Sul e em parte dos municípios de Urussanga, Criciúma, Pedras Grandes, Orleans, Morro da Fumaça, Lauro Müller, Siderópolis e Treviso, todos do Estado de Santa Catarina, conforme contrato nº 034/2010-ANEEL.

#### **3 – Apresentação das demonstrações contábeis**

As demonstrações financeiras foram elaboradas em conformidade com a Lei nº 5.764/71, que rege as atividades cooperativas no Brasil. Resolução do CFC nº 1.255/09, e alterações NBC TG 1.000, que estabelece as normas para apresentação das demonstrações financeiras das pequenas e médias empresas, disposições regulatórias e os princípios fundamentais da contabilidade, bem o atendimento, no que for cabível, a 2019/NBCTA540(R2) de 23 de outubro de 2019.

Também cumpriu as disposições do manual de contabilidade do serviço público de energia elétrica, Resolução Normativa ANEEL nº 605/14, conjugadas com a legislação específica emanada pela Agência Nacional de Energia Elétrica – ANEEL, orientações emitidas pelo comitê de pronunciamentos contábeis (CPC), e estatuto social.

Adoção das normas brasileiras de contabilidade através da interpretação técnica NBC ITG 2004/2017, orientações emitidas pelo comitê de pronunciamentos contábeis (CPC) e instruções contidas no Despacho nº 4.356 de 22 de dezembro de 2017 da SFF/ANEEL e demais orientações publicadas.

Adoção do modelo de apresentação da PAC – Prestação Anual de Contas;

- Utilização das naturezas de gastos e centros de custos;
- Configuração dos detalhes conforme preenchimento da RIT – Relatório de Informações Trimestrais;
- Aplicação do plano de contas regulatório;
- Contabilização da mão de obra para as ordens em curso;
- Contabilização da renda não faturada;
- Contabilização do rateio da administração central para a atividade;
- Aplicação do OCPC 08.

Em atendimento ao previsto na Resolução CFC nº 2017/NBCTG01(R4), que aprovou a NBC TG 01(R4) Redução ao Valor Recuperável de Ativos, a administração avalia e entende que o contrato de permissão prevê que os valores dos ativos serão recuperados na tarifa, através da depreciação ou de custos previstos na empresa de referência, e que ao final da permissão os bens remanescentes serão indenizados.

Sendo assim, o entendimento da COOPERCOCAL é de que não há evidência de ativos cujos valores não serão recuperáveis.

A Cooperativa Energética Cocal – COOPERCOCAL apresenta, no encerramento do exercício de 2019, as demonstrações contábeis societárias e regulatórias com valores expressos em milhares de reais conforme determina o Manual de Contabilidade do

Setor Elétrico (MCSE) Resolução ANEEL nº. 605 de 11 de março de 2014 e resolução ANEEL nº 396/2010 de 26 de fevereiro de 2010.

Na elaboração das demonstrações financeiras, a Cooperativa adotou as mudanças nas práticas contábeis adotadas no Brasil introduzidas pelos pronunciamentos técnicos emitidos pelo Comitê de Pronunciamentos Contábeis - CPC, estando alinhado às Normas Internacionais de Contabilidade (IFRS) emitidas pelo IASB – (*International Accounting Standard Board*) com vigência para os exercícios sociais iniciados a partir de 1º de janeiro de 2011.

#### **4 – Principais práticas contábeis**

As práticas contábeis abaixo descritas foram aplicadas as informações societárias e regulatórias quando pertinentes e individuais, se necessário, conforme decisão do conselho de administração emanada da reunião realizada em 23 de dezembro de 2019 e referenciada pela Assembleia Geral Ordinária realizada em 14 de fevereiro de 2020.

- **Caixa e equivalentes de caixa**

Estão registradas ao valor de mercado, expressas pelo saldo de caixa, depósitos em bancos, certificado de depósitos bancários e aplicações financeiras de curto prazo.

- **Consumidores**

Compreende o fornecimento de energia faturada e não faturada a consumidores finais, conforme montantes determinados em contrato até 31 de dezembro de 2019, contabilizado com base no regime de competência.

- **Provisão para créditos de liquidação duvidosa**

Esta provisão é reconhecida em valor considerado suficiente pela administração para cobrir as perdas de contas a receber de consumidores e de títulos a receber, cuja recuperação é considerada improvável.

Em relação às contas a receber de consumidores, a mesma é constituída conforme determina o MCSE - Manual de Contabilidade do Setor Elétrico - Resolução ANEEL nº. 605 de 11 de março de 2014, (item nº 7.2.8). Engloba os recebíveis faturados, até a data de encerramento do balanço, contabilizados pelo regime de competência.

As provisões para crédito de liquidação duvidosa referente aos parcelamentos de débitos, estão reconhecidos em valor considerado suficiente pela administração para cobrir as perdas na realização das contas a receber.

Com relação aos consumidores que possuem pendencia e estão em regime operacional de recuperação judicial a administração julgou prudente a provisão total dos créditos referente aos mesmos.

- **Ajuste a valor presente**

O ajuste a valor presente previsto na NBC TG 12, aprovada pela resolução nº 1.151/09 e alterada pela resolução nº 1.329/11 do Conselho Federal de Contabilidade, não foi calculado sobre parcelamentos de energia elétrica, por entender a administração que está coberta pela provisão.

- **Estoque (inclusive do ativo imobilizado)**

Os materiais em estoque, classificados no ativo circulante, estão registrados ao custo médio de aquisição e aqueles destinados a investimentos estão classificados no ativo imobilizado, pelo custo de aquisição.

- **Ativos e passivos regulatórios**

Reconhecidos após o aditamento do contrato de permissão e aplicados na forma prevista no OCPC 08 de 28 de novembro de 2014, aprovado pela Norma NBC – CTG 08 de 12 de dezembro de 2014.

- **Investimentos**

As participações societárias permanentes, controladas e coligadas, estão registradas pelo método da equivalência patrimonial. Os outros investimentos estão registrados pelo custo de aquisição, líquidos de provisão para perda quando aplicável.

- **Imobilizado**

Registrado ao custo de aquisição ou construção, deduzido da depreciação calculada pelo método linear, tomando-se por base os saldos contábeis registrados nas respectivas Unidades de Cadastro - UC, conforme determina o MCPSE (Manual de Controle Patrimonial do Setor Elétrico) aprovado pela Resolução ANEEL nº 674 de 11 de agosto de 2015 e 529/12.

- **Intangível**

Conforme determinação da SFF/ANEEL, com o intuito de buscar a harmonização com as normas internacionais de contabilidade, destacamos as transferências do Ativo Imobilizado Vinculado para o Grupo Intangível e Ativo Financeiro conforme ICPC 01 e OCPC 05, determinados pelo Comitê de Pronunciamentos Contábeis.

Direitos sobre objetos incorpóreos destinados a manutenção da entidade, ou obtidos com esta finalidade e estão registrados pelo custo de aquisição, sem a constituição de provisão para perda.

A amortização do intangível é calculada através das taxas de depreciação tomando se como base os saldos contábeis registrados.

A baixa de um ativo intangível é efetivada através de alienação ou quando não existem benefícios econômicos futuro resultante do uso ou da alienação.

Os resultados da baixa são reconhecidos no resultado do exercício.

- **Atualização de direitos e obrigações**

Demais ativos e passivos circulantes e de longo prazo estão atualizados até a data do balanço, quando legal ou contratualmente exigidos.

- **Estimativas**

As estimativas são anualmente revisadas quando da preparação de demonstrações financeiras na conformidade com as práticas contábeis adotadas no Brasil.

A administração se baseia em julgamentos para determinação e o registro de estimativas que afetem seus ativos, passivos, receitas e despesas e os resultados finais dessas transações e informações, quando de sua efetiva realização em períodos subsequentes.

- **Imposto de renda e contribuição social**

Calculados e registrados quando devidos conforme legislação vigente nas datas dos balanços. Inclusa no regime tributário de apuração do lucro real, não tributou operações com associados, isentos na forma determinada pela Lei nº 5.764/71.

- **Empréstimos e financiamentos**

Quando contratados atualizados com base nas variações monetárias e cambiais e acrescidas dos respectivos encargos, quando classificados como passivos financeiros amortizados pelo custo e registrados ao respectivo valor de mercado, quando classificados como passivos financeiros mensurados ao valor justo contra resultado.

- **Provisão para litígios**

As provisões para litígios conhecidas nas datas dos balanços são constituídas mediante avaliação e quantificação dos riscos relacionados a assuntos tributários, trabalhistas ou cíveis, cuja probabilidade de perda em processos que envolvam discussão judicial é considerada provável, na opinião da administração e de seus

assessores legais. Estão sendo apresentadas nesta rubrica as provisões para litígios liquidados dos depósitos e/ou bloqueios judiciais a elas relacionadas.

- **Reconhecimento das receitas**

Todas as receitas de operação, uso e serviço praticadas pela COOPERCOCAL, são reconhecidas no momento da emissão da nota fiscal/fatura de energia elétrica por satisfazerem os requisitos exigidos na NBC TG47, aprovada pela Resolução 2016/NBCTG47 do Conselho Federal de Contabilidade.

- **Receita não faturada**

Corresponde a receita de fornecimento de energia elétrica, entregue e não faturada ao consumidor, e a receita de utilização de rede de distribuição não faturada, calculadas em base estimada, referente ao período após a medição mensal e o último dia do mês.

- **Receita de construção e custo de construção**

O ICPC 01 (R2) estabelece que o permissionário de distribuição de energia elétrica deva registrar e mensurar os serviços prestados de acordo com o CPC 17 (R1) “Contratos de Construção” e CPC 30 (R1) – Receitas, mesmo quando regidos por um único contrato de permissão. A permissionária contabiliza receitas de construção de infraestrutura de distribuição utilizada na prestação de serviços.

Os custos são reconhecidos na demonstração de resultado do exercício como custo de construção.

- **Impostos e contribuições**

As receitas de venda de serviços de distribuição estão sujeitas a tributação pelo imposto de circulação de mercadorias e serviços – ICMS as alíquotas vigentes.

- **Apuração de resultado**

As receitas e despesas são reconhecidas pelo regime de competência.

- **Sobra líquida**

A sobra ou perda que ocorrer será colocada à disposição dos associados, que deliberarão sobre sua destinação, obedecendo ao disposto na Lei nº 5.764/71 e Estatuto Social.

- **Estrutura das Demonstrações Contábeis**

Com referência às novas implementações na estrutura das demonstrações contábeis, em face a harmonização internacional e, em virtude do atendimento do Ofício de Encerramento nº 2.775/2008 – SFF/ANEEL, nº 4.097/2010 – SFF/ANEEL e Despacho ANEEL nº 4.722/2009 e 4.991/2011, aplicou-se a mudança nos quadros do Ativo e Passivo, incluindo os subgrupos Ativo não Circulante e Passivo não Circulante, excluindo-se o grupo de Ativo Permanente, conforme determinação do Órgão Regulador.

Conforme Ofício Circular nº 364/2012, a ANEEL desobriga as Permissionárias/Concessionárias a publicar as Demonstrações Contábeis Regulatórias e Despacho ANEEL nº 575/2013 dispensa as Cooperativas Permissionárias de publicarem suas demonstrações contábeis societárias e regulatórias em qualquer tipo de jornal, devendo apenas disponibilizá-las no sítio eletrônico da Permissionária e encaminhá-las à SFF para posterior divulgação na CIEFSE.

Adicionalmente, conforme Despacho SFF/ANEEL nº 4.097/2010, 4.991/2011, 155/2013, 4.413/2013, 4.786/2014, 245/2016, 3.371/2016 e 4.356/2017 estão sendo publicadas em separado as Demonstrações Contábeis Regulatórias.



## 5 - Caixa e equivalente de caixa

### 5.1 - Caixa

Legislação societária		
	2019	2018
Caixa	3	2
Bancos	583	765
Fundo de caixa	4	5
Numerário em trânsito	71	49
<b>Total de Caixa</b>	<b>661</b>	<b>821</b>

### 5.2 – Ativos financeiros ao valor justo por meio do resultado

Legislação societária					
Instituição financeira	Tipo de aplicação	Vencimento	Remuneração	2019	2018
Banco do Brasil S/A	Fundos Inv.	Indeterminado	Diária	-	500
Caixa E. Federal	Fundos Inv.	Indeterminado	Diária	693	1.076
<b>Total de Equivalentes de Caixa</b>				<b>693</b>	<b>1.576</b>
<b>Total de Caixa e Equivalentes de Caixa</b>				<b>1.354</b>	<b>2.397</b>

## 6 - Consumidores

Todos os consumidores foram faturados e tem saldo de consumo de pelo menos quatro dias, referente ao disposto no calendário mensal de leitura.

Legislação societária		
	2019	2018
Faturados	10.850	10.666
<b>Total</b>	<b>10.850</b>	<b>10.666</b>

## 7 - Consumidores, concessionárias e permissionárias

### 7.1 - Composição das contas a receber COMERCIAL

Legislação societária								
					Provisão para Devedores duvidosos		Saldo	
Consumidor	Vincendos	Vencidos até 90 dias	Vencidos há mais de 90 dias	Total	2019	2018	2019	2018
Residencial	890	293	102	1.285	104	87	1.181	1.020
Industrial	2.155	264	97	2.516	222	100	2.294	1.722
Consumidor Livre	216	-	-	216	-	-	216	210
Comercial	485	85	15	585	15	14	570	470
Rural	226	39	6	271	5	5	266	214
Poder Público	46	-	-	46	-	-	46	22
Iluminação Pública	48	-	55	103	55	55	48	19
Serviço Público	34	-	-	34	-	-	34	20
Renda N/ Faturada	985	-	-	985	-	-	985	808
<b>Subtotal</b>	<b>5.085</b>	<b>681</b>	<b>275</b>	<b>6.041</b>	<b>401</b>	<b>261</b>	<b>5.640</b>	<b>4.505</b>
Serviços Cobráveis	2	2	3	7	2	2	5	3
Parc. a Receber	24	153	15	192	12	9	180	31
Outros Créditos	45	129	14	188	12	15	176	144
<b>Total</b>	<b>5.156</b>	<b>965</b>	<b>307</b>	<b>6.428</b>	<b>427</b>	<b>287</b>	<b>6.001</b>	<b>4.683</b>

A provisão para créditos de liquidação duvidosa foi constituída para fazer face de eventuais créditos de liquidação duvidosa, conforme determina o MCSE – Manual de Contabilidade do Setor Elétrico – Resolução ANEEL nº. 605 de 11 de março de 2014, item 7.2.8 – Provisão para Crédito de Liquidação Duvidosa, enquadrados nas seguintes condições:

- a) Consumidores residenciais vencidos há mais de 90 dias;
- b) Consumidores comerciais vencidos há mais de 180 dias e;
- c) Consumidores industriais, rurais, poderes públicos, iluminação pública, serviços públicos e outros, vencidos há mais de 360 dias.

## 8 - Tributos a compensar

### 8.1 - Circulante

Legislação societária		
	2019	2018
ICMS	53	109
<b>Total</b>	<b>53</b>	<b>109</b>

### 8.2 - Não circulante

Legislação societária		
	2019	2018
ICMS	62	67
<b>Total</b>	<b>62</b>	<b>67</b>

## 9 – Depósitos judiciais e cauções

Legislação societária		
	2019	2018
Depósitos judiciais e cauções	58	18
<b>Total</b>	<b>58</b>	<b>18</b>

Os valores apresentados em ambos os exercícios são provenientes de depósitos judiciais resultante de recursos e decisões de demandas trabalhistas.

## 10 - Almoxarifado operacional

Legislação societária		
	2019	2018
Almoxarifado em serviço	139	174
Adiantamento a fornecedores	-	17
<b>Total</b>	<b>139</b>	<b>191</b>

Referem-se a materiais destinados à manutenção de equipamentos e redes de distribuição de energia elétrica bem como os destinados à construção.

## 11 - Despesas pagas antecipadamente

Legislação societária		
	2019	2018
Seguros	19	12
<b>Total</b>	<b>19</b>	<b>12</b>

Os seguros de bens e veículos são contratados para periodicidade anual os quais não coincidem com o ano civil e tem seu pagamento quitado quando da contratação.

## 12 - Outros ativos circulantes

Legislação societária		
	2019	2018
Empregados	56	40
Fornecedores	48	78
Serviços prestados a terceiros	4	1
Alienação de bens e direitos	-	7
Rendas a receber	37	35
Reembolso do fundo da CDE	325	349
Desativações, alienações e dispêndios em curso	4	40
<b>Total</b>	<b>474</b>	<b>550</b>

São desembolsos antecipados a empregados e terceiros os quais serão recuperados. O valor referente ao “Reembolso de fundo da CDE” é determinado pelo órgão regulador (ANEEL), quando da revisão tarifária, e anualmente recalculado sendo o atual estabelecido conforme Resolução Homologatória nº 2.609/2019 correspondendo a auxílio aos custos operacionais elevados em função da baixa densidade de carga da permissionária.

### 13 - Consumidores

Legislação societária		
	2019	2018
Recuperação judicial	192	186
Outros	25	-
<b>Subtotal</b>	<b>217</b>	<b>186</b>
(-) Prov. para crédito liquidação duvidosa Rec. Judicial	(192)	-
<b>Total</b>	<b>25</b>	<b>186</b>

A composição do saldo referente à “Recuperação Judicial” está formada pelos valores constantes nos processos cíveis com pedidos e planos devidamente homologados pela justiça.

Considerando o histórico de inadimplência, que levou esses consumidores a entrarem em recuperação judicial, a administração resolveu constituir provisão do total do saldo a receber. Quando futuramente ocorrer a realização dos créditos, será revertida a provisão com os devidos ajustes.

### 14 - Outros ativos não circulantes

Legislação societária		
	2019	2018
Ativo reversível	3.470	2.546
Outros - Consórcio	30	10
<b>Total</b>	<b>3.500</b>	<b>2.556</b>

Os ativos que Compõem a base de remuneração regulatória (BRR) são reversíveis quando não totalmente depreciados até o final da permissão. Os valores são revisados anualmente.

## 15 - Bens e atividades não vinculadas à concessão

Legislação societária		
	2019	2018
<b>Avaliadas pelo custo de aquisição</b>		
Sicoob Credisulca SC	20	18
<b>Subtotal</b>	<b>20</b>	<b>18</b>
<b>Outros investimentos</b>		
Sede recreativa	2.043	1.377
<b>Subtotal</b>	<b>2.043</b>	<b>1.377</b>
<b>Total</b>	<b>2.064</b>	<b>1.395</b>

A Coopercocal mantém conta corrente na Cooperativa de crédito Sicoob Credisulca SC o que além das quotas parte integralizadas também capitaliza sobras distribuídas.

A sede recreativa são os valores contabilizados em empreendimento de lazer que a cooperativa tem para uso dos associados e colaboradores.

## 16 – Intangível

Legislação societária				
	Custo	Amortização acumulada	2019	2018
			Valor líquido	Valor líquido
<b>Em Serviço</b>				
<b>Distribuição</b>	<b>32.046</b>	<b>(8.807)</b>	<b>23.239</b>	<b>21.830</b>
Bens da permissão	32.046	(8.807)	23.239	21.830
<b>Administração</b>	<b>1.670</b>	<b>(847)</b>	<b>823</b>	<b>516</b>
Bens da permissão	1.670	(847)	823	516
<b>Subtotal</b>	<b>33.716</b>	<b>(9.654)</b>	<b>24.062</b>	<b>22.346</b>
<b>Em Curso</b>				
<b>Distribuição</b>	<b>1.411</b>	<b>-</b>	<b>1.411</b>	<b>1.058</b>
Bens da permissão	1.411	-	1.411	1.058
<b>Subtotal</b>	<b>1.411</b>	<b>-</b>	<b>1.411</b>	<b>1.058</b>
<b>Total</b>	<b>35.127</b>	<b>(9.654)</b>	<b>25.473</b>	<b>23.404</b>

## 17 – Fornecedores

Legislação societária		
	2019	2018
Suprimento de energia elétrica	1.596	1.406
Materiais e serviços	23	1
<b>Total</b>	<b>1.619</b>	<b>1.407</b>

## 18 – Obrigações sociais e trabalhistas

Legislação societária		
	2019	2018
Empregados / Diretores	251	226
Férias	654	569
Tributos retidos na fonte	104	92
Consignações em favor de permissão e ou terceiros	0	1
<b>Total</b>	<b>1.009</b>	<b>888</b>

## 19 – Tributos

Legislação societária		
	2019	2018
PIS/COFINS/CSLL	1	1
ICMS	973	635
Previdência social – Empresa	110	91
FGTS	41	37
PIS	5	5
IRRF	1	0
<b>Total</b>	<b>1.131</b>	<b>769</b>

## 20 – Provisão para litígios

### 20.1 – Circulante

Legislação societária		
	2019	2018
Trabalhista	312	559
Cíveis	226	209
Fiscais	28	28
<b>Total</b>	<b>566</b>	<b>796</b>

As provisões Trabalhistas são resultantes de reclamatórias com provável perda. As

provisões Cíveis são processos de ressarcimentos de danos elétricos, e pedidos de compensações financeiras por danos morais ou físicos. As Provisões Fiscais é notificação municipal de Imposto Sobre Serviço de Qualquer Natureza.

## 20.2 – Não circulante

Legislação societária		
	2019	2018
Fiscais	1.605	1.605
<b>Total</b>	<b>1.605</b>	<b>1.605</b>

Notificação federal que imputa o débito de PIS e COFINS.

## 20.3 – Provisões para contingência

Legislação societária						
	2019			2018		
	Valor da provisão			Valor da provisão		
Litígios	No exercício	Acumulada	Depósitos judiciais	No exercício	Acumulada	Depósitos judiciais
<b>Trabalhistas</b>						
Diversos	132	312	57	189	559	18
<b>Subtotal</b>	<b>132</b>	<b>312</b>	<b>57</b>	<b>189</b>	<b>559</b>	<b>18</b>
<b>Cíveis</b>						
Diversos	43	226	-	23	209	-
<b>Subtotal</b>	<b>43</b>	<b>226</b>	<b>-</b>	<b>23</b>	<b>209</b>	<b>-</b>
<b>Fiscais</b>						
ISS	-	27	-	-	27	-
PIS	-	286	-	-	286	-
COFINS	-	1.319	-	-	1.319	-
<b>Subtotal</b>	<b>-</b>	<b>1.632</b>	<b>-</b>	<b>-</b>	<b>1.632</b>	<b>-</b>
<b>Total</b>	<b>175</b>	<b>2.170</b>	<b>57</b>	<b>212</b>	<b>2.400</b>	<b>18</b>



## 21 – Encargos setoriais

Legislação societária		
	2019	2018
Pesquisa e desenvolvimento – P&D	23	23
Conta de desenvolvimento energético – CDE	-	431
Taxa de fiscalização serviço energia elétrica – TFSEE	6	6
Demais encargos setoriais	1	1
<b>Total</b>	<b>30</b>	<b>461</b>

## 22 – Passivos regulatórios

Legislação societária		
	2019	2018
Neutralidade da parcela "A"	172	96
Adicional bandeiras (Devolução)	461	-
Adicional bandeiras	418	173
<b>Total</b>	<b>1.051</b>	<b>269</b>

A legislação do setor elétrico brasileiro estabelece nos processos tarifários uma receita de referência para o ciclo.

A receita homologada é ajustada com a realizada a cada revisão ou reajuste determinando a constituição de passivos regulatórios, quando a receita realizada for maior que a homologada, sendo o valor resultante um crédito a ser aplicado como desconto no próximo reajuste/revisão.

## 23 – Outros passivos circulantes

Legislação societária		
	2019	2018
Consumidores	18	7
Estagiários	1	-
Crédito convênio arrecadação – COSIP	81	74
Convênio arrecadação – Associações	28	22
Cooperativa central Aurora alimentos	-	143
Cheques a compensar	0	-
<b>Total</b>	<b>128</b>	<b>246</b>

## 24 – Obrigações vinculadas a permissão

Legislação societária				
	Custo	Amortização acumulada	2019	2018
			Valor líquido	Valor líquido
<b>Em serviço</b>				
<b>Distribuição</b>	<b>1.666</b>	<b>(281)</b>	<b>1.385</b>	<b>1.416</b>
Bens da permissão	1.666	(281)	1.385	1.416
<b>Em curso</b>				
<b>Distribuição</b>	<b>37</b>	<b>-</b>	<b>37</b>	<b>37</b>
Bens da permissão	37	-	37	37
<b>Total</b>	<b>1.703</b>	<b>(281)</b>	<b>1.422</b>	<b>1.453</b>

As obrigações vinculadas a permissão são créditos do poder concedente visto que os valores são colocados à disposição aos agentes do setor elétricos através de doações públicas ou contribuições privadas de consumidores.

## 25 – Capital social

Legislação societária		
	2019	2018
Capital subscrito	3.266	3.234
(-) Capital a integralizar	(16)	(12)
<b>Total</b>	<b>3.250</b>	<b>3.222</b>

Constituído e controlado conforme legislação cooperativista e estatuto social.

## 26 – Reservas de capital

Legislação societária		
	2019	2018
Reserva de associados	27	27
<b>Total</b>	<b>27</b>	<b>27</b>

## 27 – Reservas de sobras

Legislação societária		
	2019	2018
Fundo de reserva legal	9.913	9.603
Fundo de assistência técnica educacional e social	1.174	1.161
Fundo de apoio a iluminação pública	752	752
Fundo exp. e manutenção do serviço de distribuição	14.460	11.526
<b>Total</b>	<b>26.299</b>	<b>23.042</b>

Fundos constituídos conforme estatuto social e determinação de assembleia geral.

## 28 – Sobras acumuladas

Legislação societária		
	2019	2018
Sobras a disposição da AGO	1.085	1.383
<b>Total</b>	<b>1.085</b>	<b>1.383</b>

Resultado das operações com associados a ser submetido a assembleia geral para aplicação ou destinação.

## 29 – Receita operacional

### 29.1 – Fornecimento de energia elétrica

Legislação societária		
	2019	2018
Residencial	10.673	9.180
Industrial	22.074	20.143
Comercial	4.907	4.272
Rural	2.187	1.893
Poderees públicos	472	398
Iluminação pública	1.318	1.229
Serviços públicos	310	290
(-) Devolução de energia	(10)	(22)
Neutralidade da parcela "A"	(74)	264
Renda não faturada	177	43
Consumidores livres - industrial	2.359	2.126
<b>Total</b>	<b>44.393</b>	<b>39.816</b>

## 29.2 – Serviços cobráveis

Legislação societária		
	2019	2018
Taxas de serviços	16	17
<b>Total</b>	<b>16</b>	<b>17</b>

## 29.3 – Doações, contribuições e subvenções

Legislação societária		
	2019	2018
Recursos rec. ELETROBRÁS - CDE – baixa renda	48	62
Recursos rec. ELETROBRÁS - CDE - rural	758	755
Recursos rec. ELETROBRÁS - CDE – serv. público	30	79
Recursos rec. ELETROBRÁS - CDE – fonte incentivada	795	701
Recursos rec. ELETROBRÁS - CDE – densidade carga	2.365	2.216
Recursos rec. ELETROBRÁS – Ex-Isolados	-	134
<b>Total</b>	<b>3.996</b>	<b>3.947</b>

## 29.4 – Outras receitas operacionais

Legislação societária		
	2019	2018
Uso de redes compartilhado	427	298
Administração COSIP	155	159
Receita com construção	4.430	4.041
Ganho na alienação de materiais	43	41
Ganho pela violação de indicadores	269	-
Outros	-	0
<b>Total</b>	<b>5.324</b>	<b>4.539</b>

## 30 – (-) Deduções da receita operacional

### 30.1 - Tributos

Legislação societária		
	2019	2018
ICMS	10.370	9.346
<b>Total</b>	<b>10.370</b>	<b>9.346</b>

## 30.2 – Encargos do consumidor

Legislação societária		
	2019	2018
Conta de desenvolvimento energético – CDE	3.391	2.457
Taxa de fiscalização serviço energia elétrica – TFSEE	69	66
Adicional bandeiras	1.284	1.877
<b>Total</b>	<b>4.744</b>	<b>4.400</b>

Componente da parcela “A” que é parte da tarifa homologada aos consumidores cujo gerencialmente é atribuição do poder concedente.

## 31 – (-) Custo da energia elétrica comprada

Legislação societária		
	2019	2018
Microgeração	38	18
Energia elétrica comprada para revenda	11.213	8.881
Encargos de uso do sistema	6.043	5.717
Energia PROINFA	837	892
<b>Total</b>	<b>18.131</b>	<b>15.508</b>

## 32 – Custo de operação

### 32.1 – Pessoal e administradores

Legislação societária		
	2019	2018
Pessoal	6.820	5.835
Administradores	445	451
<b>Total</b>	<b>7.265</b>	<b>6.286</b>

### 32.2 – Demais custos operacionais

Legislação societária		
	2019	2018
Material	1.517	1.431
Serviços de terceiros	1.625	1.333
Arrendamentos e aluguéis	2	2
Seguros	49	42
Provisões	395	222
Tributos	55	31
Amortização	1.306	1.203
<b>Total</b>	<b>4.949</b>	<b>4.264</b>

### 32.3 – Gastos diversos

Legislação societária		
	2019	2018
Indenização por perdas e danos	257	95
Custo com construção	4.430	4.041
Organizações e federações	30	23
Outros	92	77
<b>Total</b>	<b>4.809</b>	<b>4.236</b>

### 32.4 – Outras despesas operacionais

Legislação societária		
	2019	2018
Perdas na alienação e desativação	360	265
Outras despesas	362	240
<b>Total</b>	<b>722</b>	<b>505</b>

### 33 – Resultado financeiro

Legislação societária		
	2019	2018
Receitas financeiras	388	215
Despesas financeiras	(27)	(38)
<b>Total</b>	<b>361</b>	<b>177</b>

### **34 – Reconciliação das taxas efetivas e nominais da provisão para o imposto de renda e contribuição social**

A Lei nº 5.764/71 define como isenta as operações com associados, portanto a COOPERCOCAL, como opera somente com associados, não provisionou impostos de renda e contribuição social, portanto não é possível a obtenção das taxas efetivas do IRPJ e CSLL.

### **35 – Participação nos resultados**

A COOPERCOCAL não possui nenhum programa de participação nas sobras da empresa direcionada aos empregados.

### **36 – Plano previdenciário e outros benefícios aos empregados**

<b>Legislação societária</b>		
	<b>2019</b>	<b>2018</b>
Plano de saúde	254	203
Vale alimentação	570	388
Seguro de vida	31	31
Cursos, treinamentos e outros	13	17
Bolsa de estudo	16	21
<b>Total</b>	<b>884</b>	<b>660</b>

- Plano de saúde Unimed Uniflex Sul para colaboradores e Coparticipação 50% para dependentes;
- Vale Alimentação no valor de R\$ 550,00 por colaborador;
- Seguro de vida de todos os colaboradores;
- Capacitação e treinamento com reembolso pelo SESCOOP;
- Bolsa de estudo com limite de R\$ 140,00 por colaborador;
- Convênio para saúde ocupacional e segurança no trabalho.

### **37 – Transações com partes relacionadas**

A COOPERCOCAL não efetuou transações com partes relacionadas no exercício de 2019.

## **38 – Instrumentos financeiros**

### **a) Considerações gerais**

A permissionária avalia que os riscos são mínimos, pois não existe concentração de parte contrária, e as operações são realizadas com bancos de reconhecida solidez, dentro de limites aprovados pelo conselho de administração.

### **b) Concentração de risco de crédito**

Parte substancial das vendas é bastante pulverizada a um grande número de consumidores. No caso desses consumidores, o risco de crédito é mínimo devido à grande carteira e aos procedimentos de controle, os quais monitoram esse risco.

Os créditos de liquidação duvidosa estão adequadamente cobertos por provisão para fazer face às eventuais perdas na realização destes.

Existem consumidores com montantes expressivos que possam significar risco a atividade.

### **c) Moeda estrangeira**

A COOPERCOCAL não contratou operações com moeda estrangeira no exercício de 2019.

### **d) Riscos de liquidez**

O risco de liquidez é medido pela capacidade da cooperativa cumprir com suas obrigações de curto prazo, médio prazo e longo prazo, tendo presente a sua estrutura de reservas financeiras, de ativos e linhas de crédito disponíveis para captação de novos recursos e principalmente fluxo de caixa.

Na data base das demonstrações contábeis, o índice liquidez corrente e liquidez geral eram de 1,46 e 1,36 respectivamente, não havendo indicativo de falta de capacidade de liquidação das obrigações existentes, sejam de curto, médio e longo prazo.



### **39 – Demonstrações do resultado do exercício segregado por atividade**

Em atendimento às instruções e orientações da ANEEL, apresentamos as Demonstrações do Resultado do Exercício Segregado por Atividade, em 31 de dezembro de 2019, das Unidades de Negócio: Geração (GER), Transmissão (TRA), Distribuição (DIS), Atividades não Vinculadas à Concessão do Serviço Público de Energia Elétrica (AV) e o Consolidado (CONS).

**DEMONSTRAÇÃO DE SOBRAS E PERDAS SEGREGADO POR ATIVIDADES**  
**COOPERATIVA ENERGÉTICA COCAL**  
**CNPJ 86.532.348/0001-45**  
**Exercícios findos em 31 de dezembro de 2019**  
**(Valores expressos milhares de reais)**

	Legislação societária				
	GER	TRA	DIS	AV	CONS
<b>Ingresso/Receita operacional bruta</b>	-	-	<b>53.729</b>	-	<b>53.729</b>
Fornecimento de energia elétrica	-	-	44.393	-	44.393
Serviços cobráveis	-	-	16	-	16
Doações, contribuições e subvenções	-	-	3.996	-	3.996
Outras receitas operacionais	-	-	5.324	-	5.324
<b>(-) Deduções da receita operacional</b>	-	-	<b>15.114</b>	-	<b>15.114</b>
ICMS	-	-	10.370	-	10.370
Encargos setoriais	-	-	4.744	-	4.744
<b>(=) Ingresso/Receita operacional líquida</b>	-	-	<b>38.615</b>	-	<b>38.615</b>
<b>(-) Custo do serviço de energia elétrica</b>	-	-	<b>35.876</b>	-	<b>35.876</b>
<b>Custo da energia comprada</b>	-	-	<b>18.131</b>	-	<b>18.131</b>
Energia elétrica comprada para revenda	-	-	11.251	-	11.251
Encargo de uso do sistema de distribuição	-	-	6.043	-	6.043
Proinfa	-	-	837	-	837
<b>Custo de operação</b>	-	-	<b>17.745</b>	-	<b>17.745</b>
Pessoal e administradores	-	-	7.265	-	7.265
Material	-	-	1.517	-	1.517
Serviços de terceiros	-	-	1.625	-	1.625
Arrendamentos e aluguéis	-	-	2	-	2
Seguros	-	-	49	-	49
Provisões	-	-	395	-	395
Tributos	-	-	55	-	55
Amortização	-	-	1.306	-	1.306
Gastos diversos	-	-	4.809	-	4.809
Outras despesas operacionais	-	-	722	-	722
<b>(=) Resultado da Atividade</b>	-	-	<b>2.739</b>	-	<b>2.739</b>
<b>(+/-) Resultado financeiro</b>	-	-	<b>361</b>	-	<b>361</b>
Receitas financeiras	-	-	388	-	388
Despesas financeiras	-	-	(27)	-	(27)
<b>(=) Sobras antes da contribuição social e imposto de renda</b>	-	-	<b>3.100</b>	-	<b>3.100</b>
(-) Contribuição social	-	-	-	-	-
(-) Imposto de renda	-	-	-	-	-
<b>(=) Sobras líquida do exercício</b>	-	-	<b>3.100</b>	-	<b>3.100</b>
Fundo de Reserva - Art. 55 - Estatuto Social - 10%	-	-	(310)	-	(395)
RATES - Art. 56 - Estatuto Social - 5%	-	-	(155)	-	(197)
Fundo Expansão e Manut. Serv. Distrib. - Art. 57 - Estatuto Social - 50%	-	-	(1.550)	-	(1.976)
<b>(=) SOBRA ABRENGENTE ATRIBUÍVEL AOS ASSOCIADOS NA AGO</b>	-	-	<b>1.085</b>	-	<b>1.085</b>

As notas explicativas da administração são parte integrante das demonstrações contábeis.

Altair Lorival de Mélo  
Presidente  
CPF 344.212.629-00

Diogo de Fávéri Ramos  
Contador  
CRC/SC 033492/O-6

### 39.1 – Principais práticas contábeis adotadas na elaboração das demonstrações por unidade de negócio

Na Unidade de Negócio foram consideradas as receitas operacionais faturadas aos consumidores externos, por transferências de preço contratadas entre as partes conforme segue abaixo:

Unidade	Receita de unidade	
	D	Total
Geração – G	-	-
Transmissão – T	-	-
Distribuição – D	53.729	53.729
Atividades não vinculadas - AV	-	-
<b>Total</b>	<b>53.729</b>	<b>53.729</b>

#### 39.1.1 – Conciliação das demonstrações de resultado

	Unidade de negócio	Permissionária	Diferença
Receita operacional	53.729	53.729	-
Deduções da receita operacional	15.114	15.114	-
Receita operacional líquida	38.615	38.615	-
Despesas operacionais	35.876	35.876	-
Resultado do serviço	2.739	2.739	-
Sobra antes da tributação e participações	3.100	3.100	-
<b>Sobra líquida do exercício</b>	<b>3.100</b>	<b>3.100</b>	-

As receitas e despesas operacionais estão contabilizadas em cada Unidade de Negócio, acrescidas dos valores apurados, com base nas receitas transferidas entre as mesmas.

As deduções, tais como, impostos e contribuições, foram calculados sobre o montante das receitas escrituradas e virtuais, aplicando-se as alíquotas ou taxas efetivamente incorridas na permissionária.

As receitas financeiras, oriundas de multas e juros sobre atraso no pagamento de energia elétrica, foram classificadas na unidade de negócio.

## 40 - Seguros

Riscos	Data da vigência	Importância segurada	Prêmio líquido
Incêndio – Imóveis próprios – Sede Administrativa	21/06/2020	7.000	4
Veículos – Auto Frotas – 100% Fipe	18/04/2020	100%	27
Subestação 69 Kv	09/05/2020	6.000	21
Equipamentos – 13 transformadores/reguladores tensão	24/02/2020	644	3

### Equipamentos nomeados

Na apólice contratada foi destacada a subestação 69 KV - COOPERCOCAL, nomeando os principais equipamentos com seus respectivos valores segurados e seus limites máximos de indenização. Possui cobertura securitária básicas tais como incêndio, queda de raios e explosão de qualquer natureza e cobertura adicional contra possíveis danos elétricos, riscos diversos, riscos para equipamentos eletrônicos e informática.

### Veículos

A avaliação dos veículos atende a publicações da FIPE no estado de Santa Catarina, sendo a base para indenização de sinistro quando ocorrer perda total.

## 41 – Eventos subsequentes

Os eventos subsequentes que poderão causar impacto na posição patrimonial, na financeira, no resultado e nas atividades são:

- Efeitos econômicos de instabilidade política e social;
- Marcos regulatórios que impactem substancialmente as tarifas de fornecimento.
- Migração expressiva de consumidores cativo ao mercado livre.

# BALANÇO SOCIAL

## **Balço social 2019**

A Responsabilidade Social é fundamental para o desenvolvimento da sociedade. Ciente de sua responsabilidade a Coopercocal tem atuado por meio de programas e práticas voltadas para o meio ambiente, o desenvolvimento econômico, social e cultural praticando diversas ações a fim de contribuir para o bem-estar da comunidade.

Projeto Mulheres Artesãs - O projeto tem como objetivo capacitar mulheres associadas e consumidoras da área de atuação da Coopercocal no desenvolvimento e criação de artesanatos. Estimulando o reaproveitamento de resíduos naturais através da reciclagem e propiciando novas perspectivas quanto ao desenvolvimento pessoal e social de cada participante.

Projeto Cooperar e Preservar - O projeto, consiste em reutilizar cruzetas retiradas das redes de energia e sem mais utilidade para a confecção de bancos e cachepôs, que são doados a praças municipais e escolas da área de atuação da cooperativa, tendo o intuito de despertar o interesse da sociedade pela preservação do meio ambiente. Com o slogan “*Há sempre mais um modo de usar o que a natureza nos dá*”. A ação busca minimizar os impactos ambientais e a preservação dos recursos naturais através da reciclagem.

### **Estendendo a todos os benefícios da eletricidade**

A manutenção da universalização do atendimento ao benefício de distribuição de energia elétrica a nossos associados consumidores, caracteriza a marca de extrema relevância da atuação social.

## **Preservando e restaurando o meio ambiente**

### **Rede compacta ou linha verde**

É o sistema de rede de distribuição protegido desenvolvido para substituir a rede convencional, onde a arborização é muito rica. O sistema é composto por cabos de alumínio recobertos por uma camada protetora.

Com a compactação da rede, a necessidade e a frequência de poda de árvores em torno dos condutores são substancialmente reduzidas. A cooperativa continua ampliando sua extensão de rede utilizando condutores semi-isolado, totalizando 75,11 km em 2019, representando um aumento de 30,56% com relação ao mesmo período de 2018.

### **Filantropia e trabalho voluntário**

#### **Acordo com instituições filantrópicas**

A cooperativa continua celebrando acordo com instituições filantrópicas para arrecadar doações de consumidores via nota fiscal de fornecimento de energia. A cobrança é incluída na fatura mediante autorização expressa do consumidor sem ônus as entidades beneficiadas.

A manutenção do uso de nosso sistema de faturamento para facilitar e estimular as doações de recursos a instituições filantrópica caracteriza um nobre trabalho de caráter social.

## **Doações do FATES**

O FATES – Fundo de Assistência Técnica, Educacional e Social é um fundo previsto em lei constituído de 5% das sobras líquidas apuradas no exercício do ano anterior e tem como objetivo prestar assistências técnica, educacional e social aos associados e aos empregados da cooperativa, visando fortalecer o associativismo, o mutualismo e a prática dos princípios cooperativistas.

Em 2019 foram doados R\$ 209 mil, sendo os principais beneficiados a APAE de Cocal do Sul, LIONS Clube de Cocal do Sul, Hospital Nossa Senhora da Conceição de Urussanga, Bairro da Juventude de Criciúma, e o restante para associações de moradores, grupos de mulheres, grupos de idosos, grupos esportivos e entidades filantrópicas a fim de favorecer em geral grande parte da comunidade.

## **Comissão interna de prevenção de acidentes – CIPA**

A comissão interna de prevenção de acidentes (CIPA) é uma comissão constituída por representantes indicados pelo empregador e membros eleitos pelos trabalhadores, de forma paritária na empresa, que tem a finalidade de prevenir acidentes e doenças decorrentes do trabalho, de modo a tornar compatível permanentemente o trabalho com a preservação da vida e a promoção da saúde do trabalhador.

O objetivo da CIPA é observar e relatar as condições de risco nos ambientes de trabalho e solicitar medidas para reduzir até eliminar os riscos existentes e/ou neutralizar os mesmos. Sua missão é a preservação da saúde e integridade física dos trabalhadores.

Seu papel mais importante é o de estabelecer uma relação de diálogo e conscientização, de forma criativa e participativa, entre gerentes e empregados, em relação à forma como os trabalhos são realizados, objetivando sempre melhorar as condições de trabalho, visando à humanização do trabalho e procurando atualizar-se com o que de mais moderno em questão de segurança.



## **Segurança no Trabalho**

A conscientização para a importância do uso correto dos equipamentos e o respeito às normas de segurança são a mola propulsora das iniciativas desenvolvidas pela cooperativa para garantir a segurança de seus trabalhadores. A Coopercocal investiu e apoiou os trabalhos da CIPA (Comissão Interna de Prevenção de Acidentes), que durante o ano de 2019 realizou atividades e vistorias com o objetivo de orientar os colaboradores quanto ao uso correto e adequado dos equipamentos de segurança (EPI's e EPC's) em suas rotinas.

A CIPA tem por objetivo observar, orientar e relatar as condições de risco nos ambientes de trabalho e solicitar medidas para reduzir e até eliminar os riscos existentes. Sua missão é a preservação da saúde e integridade física dos trabalhadores.

## **Semana interna de prevenção de acidentes de trabalho – SIPAT**

A cooperativa promoveu na última semana de novembro a Semana da SIPAT (Semana Interna de Prevenção de Acidentes de Trabalho), sendo dias dedicados a aprender mais sobre segurança no trabalho e qualidade de vida, onde foram realizadas palestras de diversos temas como: psicologia do trabalho, motivação, segurança no trabalho e Energia Solar Fotovoltaica. Essas atividades são importantes para incentivar a segurança tanto dos nossos colaboradores, quanto para a sociedade.

## **Informando a cooperação a todos**

## **Desenvolvimento do cooperativismo – A Soma de Forças**

O cooperativismo é um importante instrumento de desenvolvimento, agindo também como elo de ligação entre a cooperativa e cooperados. Isso, faz com que, o associado seja um agente ativo na participação, fortalecendo a atividade na cidade e no campo, pois é uma força importante para o desenvolvimento da região.

Com o objetivo de integrar o quadro social levando educação cooperativista a toda a comunidade, a Coopercocal promoveu no exercício de 2019 a palestra motivacional “Juntos somos mais fortes”, com cobertura aos associados, colaboradores e diretores registrando a presença de 253 participantes.

O tema abordou a temática sobre a importância da união e da cooperação para o fortalecimento da sociedade. Solidificando a participação e a integração das famílias no conhecimento sobre cooperativismo, criando assim um compêndio de consciência ao significado da cooperação.

Uma palestra show que levou informação, motivação e emoção transformando-se num verdadeiro espetáculo encantando a todos os presentes.

**COOPERATIVA ENERGÉTICA COCAL**  
CNPJ 86.532.348/0001-45  
**DEMONSTRAÇÃO DO BALANÇO SOCIAL**  
Exercícios findos em 31 de dezembro de 2019 e 2018  
(Valores expressos milhares de reais)

	2019			2018		
	R\$			R\$		
<b>1. Base de cálculo</b>						
Receita Líquida (RL)	38.615			34.573		
Resultado Operacional (RO)	2.739			3.774		
Folha de Pagamento Bruta (FPB)	4.896			4.602		
<b>2. Indicadores sociais internos</b>						
	R\$	% Sobre		R\$	% Sobre	
		FPB	RL		FPB	RL
Alimentação - Auxílio alimentação e outros	603	12,32	1,56	426	9,26	1,23
Encargos sociais compulsórios	1.731	35,36	4,48	1.509	32,79	4,36
Saúde - Convênio assistencial e outros benefícios	254	5,19	0,66	203	4,41	0,59
Educação - Bolsa de estudo	16	0,33	0,04	21	0,46	0,06
Segurança no trabalho - CIPA e exames periódicos	15	0,31	0,04	17	0,37	0,05
Capacitação e desenvolvimento profissional	13	0,27	0,03	17	0,37	0,05
Seguro de vida	31	0,63	0,08	31	0,67	0,09
Roupas/equip. de segurança pessoal e transporte	84	1,72	0,22	112	2,43	0,32
<b>Total</b>	<b>2.747</b>	<b>56,11</b>	<b>7,14</b>	<b>2.336</b>	<b>50,77</b>	<b>6,75</b>
<b>3. Indicadores sociais externos</b>						
	R\$	% Sobre		R\$	% Sobre	
		RO	RL		RO	RL
Doações e contribuições	427	15,59	1,11	215	5,70	0,62
Total de contribuições para a sociedade - ICMS	10.370	378,61	26,85	9.346	247,64	27,03
Tributos (excluídos encargos sociais)	75	2,74	0,19	49	1,30	0,14
<b>Total</b>	<b>10.872</b>	<b>396,93</b>	<b>28,15</b>	<b>9.610</b>	<b>254,63</b>	<b>27,81</b>
<b>4. Indicadores ambientais</b>						
	R\$	% Sobre		R\$	% Sobre	
		RO	RL		RO	RL
<b>Relacionamento com a operação da empresa</b>						
Programa combate ao desperdício de energia elétrica	-	-	-	-	-	-
Programa pesquisa e desenvolvimento	-	-	-	-	-	-
<b>Programa especiais/projetos externos</b>						
Sistema de gestão ambiental - SGA	-	-	-	-	-	-
Distribuição e plantio de mudas de árvores	-	-	-	-	-	-
<b>Total</b>	<b>-</b>	<b>-</b>	<b>-</b>	<b>-</b>	<b>-</b>	<b>-</b>
<b>Quanto ao estabelecimento de "metas anuais" para minimizar resíduos, o consumo em geral na produção/operação e aumentar a eficácia na utilização de recursos naturais, a empresa:</b>	( ) não possui metas	( ) não possui metas		( ) não possui metas		
	( ) cumpre de 0 a 50%	( ) cumpre de 0 a 50%		( ) cumpre de 0 a 50%		
	( ) cumpre de 51 a 75%	( ) cumpre de 51 a 75%		( ) cumpre de 51 a 75%		
	( x ) cumpre de 76 a 100%	( x ) cumpre de 76 a 100%		( x ) cumpre de 76 a 100%		
<b>Rede compacta ou linha verde</b>						
Rede compacta ou linha verde	755	27,56	1,96	677	17,94	1,96
<b>Total</b>	<b>755</b>	<b>27,56</b>	<b>1,96</b>	<b>677</b>	<b>17,94</b>	<b>1,96</b>

	2019	2018
	unidades	unidades
<b>5. Indicadores do corpo funcional</b>		
<b>Empregados no final do período</b>	74	74
<b>Escolaridade dos empregados</b>		
Superior e extensão universitária	16	16
2º grau	52	52
1º grau	6	6
<b>Faixa etária dos empregados</b>		
Abaixo de 30 anos	21	22
De 30 até 45 anos (exclusive)	37	40
Acima de 45 anos	16	12
<b>Admissões durante o período</b>	3	11
<b>Mulheres que trabalham na empresa</b>	16	16
<b>Negros que trabalham na empresa</b>	-	-
<b>Portadores de deficiência física</b>	1	1
<b>Dependentes</b>	61	79
<b>Estagiários</b>	1	4
<b>6. Informações relevantes quanto ao exercício da cidadania empresarial</b>		
<b>Relação entre a maior e a menor remuneração na empresa (R\$ mil)</b>	10	10
<b>Acidentes de trabalho</b>	1	-
Nos processos de gestão da empresa os órgãos de decisão em 2016 e 2015 foram:	Assembléia geral ordinária	
Os projetos sociais e ambientais desenvolvidos pela empresa foram definidos:	Conselho de administração	
Os padrões de segurança e salubridade no ambiente de trabalho foram definidos:	CIPA	
A previdência privada contempla:	Não existem planos	
A participação nos lucros ou resultados contempla:	Não contempla	
<b>Na seleção dos fornecedores, os mesmos padrões éticos e de responsabilidade social e ambiental adotados pela empresa:</b>	Sim	
Quanto à participação dos empregados em programas de trabalho voluntário, a empresa:	Participa	

## RELATÓRIO DA ADMINISTRAÇÃO 2019

### Senhores associados

A Cooperativa Energética Cocal - COOPERCOCAL submete à apreciação dos associados e público indistinto o Relatório Anual do Conselho de Administração, em conjunto com as Demonstrações Financeiras e pareceres do Conselho Fiscal e dos Auditores Independentes, referentes ao exercício findo em 31 de dezembro de 2019, conforme disposições legais e estatutárias.

### Mensagem da Administração

A COOPERCOCAL mantém um conjunto de práticas de relacionamento comercial com seus associados sustentado na qualidade de seu serviço de distribuição de energia elétrica, atendimento e preservação da relação de credibilidade junto aos associados.

Também continua a garantir a força de sua marca através de sua participação efetiva no desenvolvimento socioeconômico em toda sua área de atuação.

Investimos substancialmente na melhoria de redes de distribuição e qualidade e eficiência dos meios de comunicação.

A COOPERCOCAL busca novas formas de relacionamento para oferecer opções mais cômodas e ágeis de contato do associado com a cooperativa garantindo a transparência nas informações.

A política de gestão dos recursos humanos é prioridade que foi adotada de forma definitiva, resultando em melhores condições a nossos empregados o que mostra nosso balanço social.

O investimento em capacitação e treinamento de pessoal, com vistas às novas exigências regulatórias, está sendo prioritário ao nosso objetivo de capacitar para minimizar ao máximo novas contratações.

Todos os resultados alcançados, no ano de 2019, são resultantes de persistência, trabalho árduo e de muita dedicação.

Nossa integração social se expandiu com a implantação de novas tecnologias na área de comunicação integrando através da interação digital a empresa a seus associados e consumidores em toda área de atuação.

Em 2020 continuaremos a cumprir nossa missão, trabalhando de forma planejada, oferecendo energia elétrica de qualidade com continuidade, para atender as necessidades de nossos associados e consumidores.

A meta principal a ser alcançada é a recuperação total de nosso sistema de distribuição, minimizando custos com redução de perdas e melhorando a qualidade do fornecimento.

Altair Lorival de Mélo  
Presidente

Antônio Costa  
Vice-presidente

Nadia Guollo Bortolatto  
1º Secretária

Rodrigo Zaccaron  
2º Secretário

Marcelo Dalló  
Membro do conselho

José Raul Furlan  
Membro do conselho

Vilmar Della Bruna  
Membro do conselho

Maria Salete Cittadin da Silva  
Membro do conselho


José Kissel  
Membro do conselho

## ATA DO CONSELHO DE ADMINISTRAÇÃO

CNPJ/MF: 86.532.348/0001-45

NIRE: 424.0000057.6

**ATA DA REUNIÃO DO CONSELHO DE ADMINISTRAÇÃO DA COOPERATIVA ENERGÉTICA COCAL – COOPERCOCAL.** Aos 23 (vinte e três) dias do mês de dezembro de 2.019 (dois mil e dezenove), na sede administrativa Raulino Furlan, da Cooperativa Energética Cocal – Coopercocal, sito a Av. Dr. Polydoro Santiago, nº 555, centro, município de Cocal do Sul, Estado de Santa Catarina, às 18 (dezoito) horas, reuniram-se senhores membros desse Conselho: Altair Lorival de Melo, Antonio Costa, Nádia Guollo Bortolato, Rodrigo Zaccaron, Marcelo Dalló, José Raul Furlan, Vilmar Della Bruna, Maria Salete Cittadin da Silva e José Kissel para que juntos apreciem, discutem e votem nas deliberações a serem tomadas. O presidente Altair cumprimentou a todos e iniciou a reunião. Item 1º(primeiro) O conselho de administração determinou que a assembleia geral ordinária seja realizada no dia 14(quatorze) de fevereiro de 2.020 (dois mil e vinte) com primeira convocação para as 17(dezessete) horas e as demais com intervalo de um hora, tendo como local de realização a sede recreativa sita a estrada geral s/n, bairro linha tigre, neste município, com a seguinte ordem do dia: 1) Prestação de contas do conselho de administração acompanhado de parecer do conselho fiscal e auditoria independente referente exercício de 2019, compreendendo: a) Relatório da gestão; b) Balanço patrimonial; c) Demonstrativo das sobras apuradas no exercício de 2019; d) Parecer do conselho fiscal e parecer de auditoria independente. 2) Destinação das sobras apuradas no exercício de 2019. 3)Fixação de pró-labore e cédula de presença às reuniões do conselho de administração e conselho fiscal. 4) Aprovação de plano de investimentos para o exercício de 2020. 5) Eleição dos componentes do conselho fiscal período 2020. 6) Aprovação de condições para cobrança de créditos de terceiros nas notas fiscais de fornecimento de energia elétrica cuja atividade não seja sem fins lucrativos. (Atividades acessórias e atípicas). 7) Assuntos gerais. Também determinou que ocorrendo apresentação de mais de uma chapa a concorrer a eleição do conselho fiscal, a assembleia permanecerá em aberto até o dia seguinte as 16(dezesseis) horas para votação, a ser realizada no Colégio Professor Padre Schuler, localizado em Cocal do Sul/SC. Item 2º (segundo) O conselho de administração avaliou o Pré-balanço patrimonial de 2019 (dois mil e dezenove) a ser submetido à apreciação da assembleia geral e determinou que sejam aplicadas as disposições elencadas para o exercício de 2018 abaixo a seguir:




a) Que sejam utilizadas para a contabilidade societária as disposições legais contidas na resolução Aneel nº 605 (seiscentos e cinco) de 11 (onze) de março de 2014 (dois mil e quatorze) e suas alterações. b) Que também seja aplicada as premissas constantes na resolução Aneel nº 396 (trezentos e noventa e seis) de 26 (vinte e seis) de fevereiro de 2010 (dois mil e dez) e suas alterações que estabelecem as diretrizes do balanço regulatório em todos os seus efeitos com relação à avaliação dos ativos. c) Que seja cumprida as determinações constantes do despacho nº 4.356 de 22/12/2017 e demais despachos e orientações já editados pela ANEEL (Agência Nacional de Energia Elétrica). d) Adoção das normas brasileiras de contabilidade através da ITG 2004 - Entidades cooperativas aprovada pela resolução CFC (Conselho Federal de Contabilidade) nº 2017/ITG2004 de 29/11/2017. e) Aplicação da resolução do CFC (Conselho Federal de Contabilidade) nº 2009/1255 (hum mil duzentos e cinquenta e cinco de dois mil e nove) NBC TG – 1000 (R1), que normatiza as rotinas para elaboração das demonstrações financeiras de pequenas e médias empresas. f) A não aplicação de "Impairment" redução ao valor recuperável dos bens constantes do ativo imobilizado instituído conforme NBC TG – 01(R1), CFC (Conselho Federal de Contabilidade) nº 2010/1292 (hum mil duzentos e noventa e dois de dois mil e dez) por entender que a recuperabilidade dos ativos está garantida no contrato de permissão que estabelece o valor de reversão dos bens quando de seu rompimento ou encerramento. g) Aplicação das taxas de depreciação estabelecidas nas resoluções Aneel consideradas como satisfatórias a cumprir as estimativas do custo atribuído. h) Constituir provisão para devedores duvidosos dos recebíveis conforme estabelecido nas normatizações regulatórias por entender suficientes para o equilíbrio do negócio. i) Constituir provisão de ações trabalhistas e cíveis na forma estabelecida pelos procuradores constituídos quando cabível. j) Aplicação da recomendação técnica emanada do OCPC nº 0008 conforme contrato de permissão. Também determinou que consumidores em recuperação judicial, tenham o débito total da recuperação revertido para provisão de perdas, e quando inadimplentes executados com pedido de falência ao devedor. Item 3º (terceiro) Foi aprovada a doação de recursos do FATES à Escola de Teatro Jônatas João o valor de R\$ 5.000,00 (cinco mil reais) para aplicação em projetos culturais. Item 4º (quarto) O conselho aprovou as seguintes novas admissões: Paulo Bertan, matrícula nº 2.953, Jane Flores Knabben,





matrícula nº 18.275; Alessandra Patricio Serafim, matrícula nº 18.276; Augusto Cesar Cardoso, matrícula nº 18.277; Maricler Terezinha Nesi Maffioletti, matrícula nº 18.278; Marina Cacciatore Fabro, matrícula nº 18.279; Zulmira Sangaleti Maffioletti, matrícula nº 18.280; Ivonete Rosso Pizzetti, matrícula nº 18.281; Janice Martins de Oliveira, matrícula nº 18.282; Patricia da Silva Marques, matrícula nº 18.283; Fabiana Da Silva Defrein, matrícula nº 18.284; Maria Lucia Rodrigues Soares, matrícula nº 18.285; Tiago Alves Martinelli, matrícula nº 18.286; Ederson De Araujo Boneli ME, matrícula nº 18.287; Valcenir Maffioletti Bonomi, matrícula nº 18.288; Albertina Maffioletti Perico, matrícula nº 18.289; Helio Paes da Silva, matrícula nº 18.290; Lucas Micael Oliveira Alves, matrícula nº 18.291; Maria Della Bruna Roque, matrícula nº 18.292; Antonia Rosso Novelli, matrícula nº 18.293; Rosguar Manutenção de Equipamentos Ltda, matrícula nº 18.294; Laurides Furlan Ricardo, matrícula nº 18.295; Renato Antonio Delfino de Medeiros, matrícula nº 18.296; Alex do Carmo Ferreira Ramos, matrícula nº 18.297; Maria Nazarita Tavares Leandro, matrícula nº 18.298; Maria de Brida Demétrio, matrícula nº 18.299; Cleide Rodrigues, matrícula nº 18.300; Anna Karina da Costa Dias, matrícula nº 18.301; Leila Bernardo de Lima, matrícula nº 18.302; Claudionor Cirilo Alves do Nascimento, matrícula nº 18.303; Antonio Eugenio Niero, matrícula nº 18.304; Dalciria Nesi Locatelli, matrícula nº 18.305; Ana Paula Feijo, matrícula nº 18.306; Thais Rosso, matrícula nº 18.307; Maria Elena Gregorio Ramos Maccari, matrícula nº 18.308; Elmo Rovani Rosa dos Santos, matrícula nº 18.309; Taina Silveira Pinto Couto, matrícula nº 18.310; Rosemeri da Silva Salvan, matrícula nº 18.311; José Adilson Correa, matrícula nº 18.312; Tamara de Jesus, matrícula nº 18.313; Risaete Maria Mazuco Cancelier, matrícula nº 18.314; Alvacir Maffioletti Aliati, matrícula nº 18.315; Ronaldo de Souza Borges, matrícula nº 18.316; Companhia Catarinense de Aguas e Saneamento Casan, matrícula nº 18.317; Maria Paseto Rezin, matrícula nº 18.318; José Antonio Zanette, matrícula nº 18.319; Rosana Jung, matrícula nº 18.320; Ana Maria Feuser Eyng, matrícula nº 18.321; Marivaldo Wanderlind Fernandes, matrícula nº 18.322; Leonir Zanette Cechinel, matrícula nº 18.323; Karina Silva de Mello, matrícula nº 18.324; Wagner Guollo Cizenski, matrícula nº 18.325; Marlizi Gazzolla, matrícula nº 18.326; Idite Beninca Cittadin, matrícula nº 18.327; Dilva Candiottio Aleixo Magagnin, matrícula nº 18.328; Alberto Silveira Junior, matrícula nº 18.329; Joseane Cardoso de Assis Burato, matrícula nº 18.330; Daniel Matos Felacio, matrícula nº 18.331;




Relojoaria e Otica Fritzen Ltda, matrícula nº 18.332; Olga Geme Durante Saviato, matrícula nº 18.333; Idanir Rosso Burigo, matrícula nº 18.334; Robson Fernando Moreira da Silva, matrícula nº 18.335; Jocelia de Jesus, matrícula nº 18.336; Loureni Maciel Henrique, matrícula nº 18.337; Costodia Savi Mondo Rosso, matrícula nº 18.338; Pedro Joaquim dos Santos, matrícula nº 18.339; Denis Della Bruna, matrícula nº 18.340; Gregori Diorges Ferro, matrícula nº 18.341; Anderson Folle Casagrande, matrícula nº 18.342; Moliom Moise, matrícula nº 18.343; Marilete Schepers Ricardo, matrícula nº 18.344; Elucir Bez Batti Muttini, matrícula nº 18.345; Rosinaide Lourenço Zuchinalli, matrícula nº 18.346; Eloi Zavarise, matrícula nº 18.347; Zenaide Donato Zuchinalli, matrícula nº 18.348; Nilza Dorvalina Marcelino Sérgio, matrícula nº 18.349; Zulinda Stangherlin Gloagliotto, matrícula nº 18.350; Janete Daboit Motta Bonot, matrícula nº 18.351; Guilherme Casagrande de Assis, matrícula nº 18.352; Damares Bezerra de Andrade, matrícula nº 18.353; Jeci Jung Sangaletti, matrícula nº 18.354; Dalvan Germano Gomes de Oliveira, matrícula nº 18.355; Janice Menegon Guollo, matrícula nº 18.356; Diego Cardozo de Jesus, matrícula nº 18.357; Maria de Mattia Bez Birolo, matrícula nº 18.358; Alex Sandro dos Santos, matrícula nº 18.359; Vanilda Fatima Rosso Sartor, matrícula nº 18.360, todos com as quotas-parte mínima prevista pelo Estatuto Social. Item 5º (quinto) O conselho aprovou também as seguintes demissões: João Manoel Saturno Demétrio, matrícula nº 11.135; Walmir Angelo Zanette, matrícula nº 1.592; Juventino Cechinel, matrícula nº 636; Adelar Cizenski, matrícula nº 5.889; Angelo Saviato, matrícula nº 361; Maria Joceli da Silva Henrique, matrícula nº 11.712; Dante Sérgio, matrícula nº 4.013; Salvino Sangaletti, matrícula nº 4.277; Hilton Rodrigues de Souza, matrícula nº 199; Mariane Medeiros Ronconi, matrícula nº 16.807. Nada mais havia a se tratar, deu-se por encerrada a presente reunião. Para constar lavrei a presente ata, que após lida se aprovada vai assinada por mim secretária Nadia Guollo Bortolatto e pelos demais conselheiros presentes.



Nadia Guollo Bortolatto  
1ª Secretária

Cocal do Sul, 23 de dezembro de 2019.



Altair Lorival de Melo  
Presidente



Rodrigo Zaccaron  
2º Secretário



Antonio Costa  
Vice-presidente



Marcelo Dalló  
1º Conselheiro



José Raul Furlan  
2º Conselheiro



Vilmar Della Bruna  
3º Conselheiro



Maria Salete Cittadin da Silva  
4º Conselheiro



José Kissel  
5º Conselheiro

## PARECER DO CONSELHO FISCAL

### PARECER DO CONSELHO FISCAL


CNPJ/MF: 86.532.348/0001-45

NIRE: 424.0000057.6

Ata da reunião do Conselho Fiscal da Cooperativa Energética Cocal - COOPERCOCAL, realizada no dia 28 de janeiro de 2020, com parecer das Demonstrações Financeiras do exercício de 2019.

Aos vinte e oito dias do mês de janeiro de dois mil e vinte, na sede da Cooperativa Energética Cocal - COOPERCOCAL, às 18:00 (dezoito) horas, sita à Av. Dr. Polidoro Santiago, nº 555, no município de Cocal do Sul (SC), estiveram reunidos os membros do Conselho Fiscal, os Srs Gilberto Antonio Luciano, Irisvaldo Kanarek e Geraldo Martins Soares para examinar e apreciar o seguinte: Balanço Patrimonial, Contas de sobras e perdas, Demonstrativos Estatísticos e demais documentos e contas relacionadas com o exercício de 2019, compreendido entre 1º (primeiro) de janeiro até 31 (trinta e um) de dezembro do referido ano, bem como o Relatório da Diretoria. Depois de procedido os exames detalhados das contas e demonstrativos, resolveram emitir o seguinte parecer: Em cumprimento as determinações estatutárias e ao mandato que nos foi conferido, declaramos que após minucioso exame do caixa, conciliação bancária e demais documentos como Balanço Patrimonial, Contas de Sobras e Perdas, Contabilidade e ainda baseados nas reuniões regulamentares efetuadas até a presente data, nas quais tomamos conhecimento de todos os atos praticados, tendo encontrado tudo na mais perfeita ordem e em vista da realização da Assembléia Geral Ordinária, marcada para o dia 14 (quatorze) de fevereiro de 2020 (dois mil e vinte), cujo Edital de Convocação já foi divulgado dentro do prazo previsto pelo Estatuto, somos de Parecer Favorável no sentido de que seja aprovado pela Assembléia Geral Ordinária. Nada mais havendo a ser tratado, deu-se por encerrada a presente reunião. Para constar lavrei a presente ata que após lida se aprovada, vai assinada por mim, secretário e demais membros do Conselho Fiscal presentes.

Cocal do Sul, 28 de janeiro de 2020.



Gilberto Antonio Luciano  
Coordenador



Irisvaldo Kanarek  
Secretário



Geraldo Martins Soares  
Conselheiro

## EDITAL DE CONVOCAÇÃO



**COOPERATIVA ENERGÉTICA COCAL**  
CNPJ/MF: 06.532.348/0001-45

### EDITAL DE CONVOCAÇÃO

#### ASSEMBLEIA GERAL ORDINÁRIA

O Presidente da COOPERATIVA ENERGÉTICA COCAL - COOPERCOCAL, no uso das atribuições que lhes são conferidas pelo Estatuto Social, convoca os associados para comparecerem a **ASSEMBLEIA GERAL ORDINÁRIA** a realizar-se no dia **14 de fevereiro de 2020**, nas dependências da sede recreativa da Coopercocal, sita na Estrada Geral, s/nº, Km 1,4, localidade de Linha Tigre, município de Cocal do Sul-SC, por não haver acomodações suficientes na sede social, às 17h em primeira convocação com a presença de 2/3 de seus associados, às 18h em segunda convocação com a presença de metade mais um de seus associados ou às 19h em terceira e última convocação com a presença de no mínimo 10 (dez) associados para deliberarem a seguinte:


#### ORDEM DO DIA

- 1) Prestação de contas do conselho de administração acompanhado de parecer do conselho fiscal e auditoria independente referente exercício de 2019, compreendendo:
  - a) Relatório da gestão;
  - b) Balanço patrimonial;
  - c) Demonstrativo das sobras apuradas no exercício de 2019;
  - d) Parecer do conselho fiscal e parecer de auditoria independente.
- 2) Destinação das sobras apuradas no exercício de 2019.
- 3) Fixação de pró-labore e cédula de presença às reuniões do conselho de administração e conselho fiscal.
- 4) Aprovação de plano de investimentos para o exercício de 2020.
- 5) Eleição dos componentes do conselho fiscal período 2020.
- 6) Aprovação de condições para cobrança de créditos de terceiros nas notas fiscais de fornecimento de energia elétrica cuja atividade não seja sem fins lucrativos. (Atividades acessórias e atípicas)
- 7) Assuntos gerais.

#### Observações:

- a) Para efeito de verificação de quorum a Cooperativa possui **15.334** associados.
- b) Os documentos a serem apreciados no item (01) primeiro da "Ordem do Dia" estarão disponíveis aos associados a partir do dia 04/02/2020, na sede social.
- c) Interessados a concorrer aos cargos sociais do conselho fiscal, deverão compor chapas a serem inscritas junto à administração na sede da Coopercocal até às 17h30m do dia 05/02/2020.
- d) As chapas apresentadas deverão conter a documentação prevista no artigo 47º do estatuto social, e expressa concordância de seus componentes.
- e) Havendo chapa única inscrita para eleição do conselho fiscal do item 5º (quinto) da "Ordem do Dia" será votado por aclamação no dia 14/02/2020, salvo determinação diversa da assembleia geral.
- f) Registrando-se mais de uma chapa a concorrer a eleição do conselho fiscal, a assembleia permanecerá em aberto durante o dia 15/02/2020, no período compreendido entre 09h e 16h quando serão votadas as chapas apresentadas e em seguida apurado os resultados.
- g) O local de votação é as dependências da Escola de Educação Básica Professor Padre Schüller (Colégio Schüller), sita à Rua Dr. Edson Gaidzinski, nº 260, Bairro Centro, Município de Cocal do Sul-SC.
- h) A posse dos eleitos ocorrerá após a apuração do resultado da eleição conforme estatuto social.
- i) Para exercer seu direito de voto o associado inscrito até a convocação desta assembleia deverá apresentar-se munido da carteira associado ou de documento oficial com fotografia que o identifique e estar rigorosamente em dia com as obrigações junto a cooperativa até às 17h30m do dia 13 de fevereiro de 2020.

Cocal do Sul, 14 de janeiro de 2020.

  
**Altair Lorival de Melo**  
Presidente

Av. Dr. Polidoro Santiago, nº 555 – Bairro Centro – CEP: 88.845-000 – Cocal do Sul – SC  
E-mail: [coopercocal@coopercocal.com.br](mailto:coopercocal@coopercocal.com.br) – Site: [www.coopercocal.com.br](http://www.coopercocal.com.br)

## PARECER DA AUDITORIA – SOCIETÁRIA

**AUDICONSULT**  
AUDICONSULT Auditores S/S

### RELATÓRIO DOS AUDITORES INDEPENDENTES SOBRE AS DEMONSTRAÇÕES CONTÁBEIS

Aos  
Diretores, Conselheiros e Associados da  
**COOPERATIVA ENERGÉTICA COCAL - COOPERCOCAL**  
Cocal do Sul - SC

#### Opinião

Examinamos as demonstrações contábeis da **COOPERATIVA ENERGÉTICA COCAL - COOPERCOCAL**, que compreendem o balanço patrimonial em 31 de dezembro de 2019 e as respectivas demonstrações do resultado, das mutações do patrimônio líquido e dos fluxos de caixa para o exercício findo naquela data, bem como as correspondentes notas explicativas, incluindo o resumo das principais políticas contábeis.

Em nossa opinião, as demonstrações contábeis acima referidas apresentam adequadamente, em todos os aspectos relevantes, a posição patrimonial e financeira da **COOPERATIVA ENERGÉTICA COCAL - COOPERCOCAL**, em 31 de dezembro de 2019, o desempenho de suas operações e os seus fluxos de caixa para o exercício findo naquela data, de acordo com as práticas contábeis adotadas no Brasil.

#### Base para Opinião

Nossa auditoria foi conduzida de acordo com as normas brasileiras de auditoria. Nossas responsabilidades, em conformidade com tais normas, estão descritas na seção a seguir, intitulada "Responsabilidades do auditor pela auditoria das demonstrações contábeis". Somos independentes em relação à **COOPERATIVA ENERGÉTICA COCAL - COOPERCOCAL**, de acordo com os princípios éticos relevantes previstos no Código de Ética Profissional do Contador e nas normas profissionais emitidas pelo Conselho Federal de Contabilidade, e cumprimos com as demais responsabilidades éticas de acordo com essas normas. Acreditamos que a evidência de auditoria obtida é suficiente e apropriada para fundamentar nossa opinião.

#### Responsabilidades da administração e da governança pelas demonstrações contábeis

A administração da **COOPERATIVA ENERGÉTICA COCAL - COOPERCOCAL**, é responsável pela elaboração e adequada apresentação dessas Demonstrações Contábeis de acordo com as práticas contábeis adotadas no Brasil e pelos controles internos que ela determinou como apropriados e necessários para permitir a elaboração de Demonstrações Contábeis livres de distorção relevante, independentemente se causada por fraude ou erro.

Na elaboração das demonstrações contábeis, a administração é responsável pela avaliação da capacidade da Entidade continuar operando, divulgando, quando aplicável, os assuntos relacionados com a sua continuidade operacional e o uso dessa base contábil na elaboração das demonstrações contábeis.

Os responsáveis pela governança da **COOPERATIVA ENERGÉTICA COCAL - COOPERCOCAL**, são aqueles com responsabilidade pela supervisão do processo de elaboração das demonstrações contábeis.

Rua Vereador Mário Coelho Pires, n.º 1060, Sala 11 - Campinas - CEP 88.101 - 090 - São José, SC  
Grande Florianópolis - Fone/Fax (48) 3259.2444 - e-mail: [audicons@terra.com.br](mailto:audicons@terra.com.br)

**AUDICONSULT**  
**AUDICONSULT Auditores S/S**

**Responsabilidades do auditor pela auditoria das demonstrações contábeis**

Nossos objetivos são obter segurança razoável de que as demonstrações contábeis, tomadas em conjunto, estão livres de distorção relevante, independentemente se causada por fraude ou erro, e emitir relatório de auditoria contendo nossa opinião. Segurança razoável é um alto nível de segurança, mas, não uma garantia de que a auditoria realizada de acordo com as normas brasileiras de auditoria sempre detectam as eventuais distorções relevantes existentes. As distorções podem ser decorrentes de fraude ou erro e são consideradas relevantes quando, individualmente ou em conjunto, possam influenciar, dentro de uma perspectiva razoável, as decisões econômicas dos usuários tomadas com base nas referidas demonstrações contábeis.

Como parte da auditoria realizada de acordo com as normas brasileiras de auditoria, exercemos julgamento profissional e mantemos ceticismo profissional ao longo da auditoria. Além disso:

- Identificamos e avaliamos os riscos de distorção relevante nas demonstrações contábeis, independentemente se causada por fraude ou erro, planejamos e executamos procedimentos de auditoria em resposta a tais riscos, bem como obtemos evidência de auditoria apropriada e suficiente para fundamentar nossa opinião. O risco de não detecção de distorção relevante resultante de fraude é maior do que o proveniente de erro, já que a fraude pode envolver o ato de burlar os controles internos, conluio, falsificação, omissão ou representações falsas intencionais.
- Obtemos entendimento dos controles internos relevantes para a auditoria para planejarmos procedimentos de auditoria apropriados às circunstâncias, mas, não com o objetivo de expressarmos opinião sobre a eficácia dos controles internos da Cooperativa.
- Avaliamos a adequação das políticas contábeis utilizadas e a razoabilidade das estimativas contábeis e respectivas divulgações feitas pela administração.
- Avaliamos a apresentação geral, a estrutura e o conteúdo das demonstrações contábeis, inclusive as divulgações e se as demonstrações contábeis representam as correspondentes transações e os eventos de maneira compatível com o objetivo de apresentação adequada.

Comunicamo-nos com os responsáveis pela governança a respeito, entre outros aspectos, do alcance planejado, da época da auditoria e das constatações significativas de auditoria, inclusive as eventuais deficiências significativas nos controles internos que identificamos durante nossos trabalhos.

São José (SC), 24 de Janeiro de 2020.

  
Hermenegildo João Vanoni

Sócio Responsável – Contador – CRC-SC 14.874/O-7

**AUDICONSULT Auditores S/S**

CRC-SC 4.012

## **PARTICIPAÇÕES**

### **Direção Geral**

Altair Lorival de Melo - Presidente

### **Coordenação e produção**

Adriecio De March – Departamento técnico

Bruno Fabro da Silva – Departamento de TI

Carla Rafael – Departamento Comercial

Danylla Zanette – Departamento de cobrança e publicidade

Diogo de Fáveri Ramos – Departamento de contabilidade

Estefano Luiz Costa – Engenheiro responsável técnico e Faturamento

Hemerson Lorival de Melo – Departamento compras

Idemar Sartor – Departamento financeiro / pessoal

Marcos Vinicius de Melo – Departamento de contabilidade

### **Supervisão**

Lesio Rosso - Gerente

### **Roteiro editorial e conteúdo**

Lei nº 5.764/1971

Resolução ANEEL nº 605/2014

Pronunciamentos técnicos - IBRACON

Estatuto social

### **Agradecimentos**

Conselho de administração

Departamento técnico e engenharia

Departamento de contabilidade

Departamento financeiro

Departamento de recursos humanos

Departamento comercial

Funcionários da COOPERCOCAL em geral

Audiconsult consultores

Useall Software





ISO 9001

**COOPERCOCAL**

☎ 0800 48 7019 / (48) 3447-7000 📠 28908

📱 APP COOPERCOCAL f @ COOPERCOCAL 📍 CEP: 88845-000

🖱 [WWW.COOPERCOCAL.COM.BR](http://WWW.COOPERCOCAL.COM.BR)