

*Relatório do  
Conselho de  
Administração  
Societário 2020*



ISO 9001  
**COOPERCOCAL**

## SUMÁRIO

|  |    |   |    |
|--|----|---|----|
| RELATÓRIO ANUAL DO CONSELHO DE ADMINISTRAÇÃO .....         | 3  | RESPONSABILIDADE .....  | 27 |
| ASSOCIADOS .....   | 3  | PERMISSIONÁRIAS EM NÚMEROS .....  | 28 |
| MISSÃO .....   | 3  | DESEMPENHO COMERCIAL .....  | 30 |
| VISÃO .....  | 3  | ÁREA DE PERMISSÃO .....   | 30 |
| PRINCÍPIOS E VALORES .....                                 | 4  | SERVIÇOS E INVESTIMENTOS REALIZADOS EM 2020 .....                           | 31 |
| MENSAGEM DO PRESIDENTE .....                               | 4  | SETOR DE OBRAS .....  | 31 |
| CENÁRIO .....  | 4  | PRINCIPAIS OBRAS DE REDES DE DISTRIBUIÇÃO, AMPLIAÇÃO E MELHORIAS .....      | 31 |
| CONJUNTURA ECONÔMICA .....                                 | 6  | SERVIÇOS EXECUTADOS .....   | 33 |
| AMBIENTE MACROECONÔMICO .....                              | 6  | MEDIÇÕES .....  | 33 |
| DISTRIBUIÇÃO DE ENERGIA ELÉTRICA .....                     | 9  | INSPEÇÃO DE MEDIÇÃO .....   | 34 |
| LIGAÇÃO DE CONSUMIDORES .....                              | 9  | PADRONIZAÇÕES DE MEDIÇÃO .....  | 34 |
| DESLIGAMENTOS .....  | 9  | TRANSFORMADORES - AUMENTO DE POTÊNCIA .....                                 | 34 |
| NÚMERO DE CONSUMIDORES .....                               | 10 | LOTEAMENTOS .....   | 35 |
| COMPORTAMENTO DO MERCADO .....                             | 10 | PLANTÃO 24 HORAS (ISSO INCLUI TODAS AS CHAMADAS VIA ORDEM DE SERVIÇO) ..... | 35 |
| PERDAS E DIFERENÇAS .....                                  | 11 | PROJETOS ELÉTRICOS .....  | 35 |
| PROINFA .....  | 11 | CONCLUSÃO .....   | 36 |
| DISTRIBUIÇÃO DIRETA POR CLASSE DE CONSUMO .....            | 12 | BALANÇO ENERGÉTICO 2020 .....   | 37 |
| DESEMPENHO OPERACIONAL E INDICADORES DE QUALIDADE .....    | 13 | PLANO DE ATIVIDADES 2021 .....  | 38 |
| RECEITA .....  | 13 | AUDITORES INDEPENDENTES .....   | 40 |
| TARIFAS .....  | 14 | AGRADECIMENTOS .....  | 40 |
| TARIFA MÉDIA DE FORNECIMENTO EM R\$/MWH SEM ICMS .....     | 14 | DEMONSTRAÇÕES CONTÁBEIS SOCIETÁRIAS .....                                   | 42 |
| QUALIDADE DO FORNECIMENTO .....                            | 14 | NOTAS EXPLICATIVAS SOCIETÁRIAS .....  | 53 |
| DEC E FEC COOPERCOCAL 2020 .....                           | 14 | BALANÇO SOCIAL 2020 .....   | 83 |
| LEGENDA DOS INDICADORES: .....                             | 14 | ESTENDENDO A TODOS OS BENEFÍCIOS DA ELETRICIDADE .....                      | 83 |
| ATENDIMENTO AO CONSUMIDOR .....                            | 15 | PRESERVANDO E RESTAURANDO O MEIO AMBIENTE .....                             | 84 |
| TECNOLOGIA DA INFORMAÇÃO .....                             | 15 | REDE COMPACTA OU LINHA VERDE .....  | 84 |
| DISCAGEM DIRETA GRATUITA .....                             | 15 | FILANTROPIA E TRABALHO VOLUNTÁRIO .....                                     | 84 |
| AGÊNCIA VIRTUAL .....                                      | 16 | ACORDO COM INSTITUIÇÕES FILANTRÓPICAS .....                                 | 84 |
| APLICATIVO APP COOPERCOCAL .....                           | 16 | DOAÇÕES DO FATES .....  | 85 |
| COOPERCOCAL SMS .....                                      | 16 | COMISSÃO INTERNA DE PREVENÇÃO DE ACIDENTES – CIPA .....                     | 85 |
| WHATSAPP .....   | 17 | SEGURANÇA NO TRABALHO .....   | 86 |
| NOVOS NEGÓCIOS .....                                       | 17 | SEMANA INTERNA DE PREVENÇÃO DE ACIDENTES DE TRABALHO – SIPAT .....          | 86 |
| PARTICIPAÇÕES DA COOPERCOCAL: .....                        | 17 | RELATÓRIO DA ADMINISTRAÇÃO 2020 .....                                       | 89 |
| DESEMPENHO ECONÔMICO FINANCEIRO .....                      | 19 | SENHORES ASSOCIADOS .....   | 89 |
| SOBRAS .....   | 19 | MENSAGEM DA ADMINISTRAÇÃO .....   | 89 |
| EBITDA OU LAJIDA .....                                     | 20 | ATA DO CONSELHO DE ADMINISTRAÇÃO .....                                      | 91 |
| INVESTIMENTOS .....  | 20 | PARECER DO CONSELHO FISCAL .....  | 94 |
| CAPTAÇÕES DE RECURSOS .....                                | 20 | EDITAL DE CONVOCAÇÃO .....  | 95 |
| VALOR ADICIONADO .....                                     | 21 | PARECER DA AUDITORIA – SOCIETÁRIA .....                                     | 97 |
| RELAÇÃO COM ASSOCIADOS .....                               | 23 | PARTICIPAÇÕES .....   | 99 |
| POLÍTICA DE REINVESTIMENTO E DISTRIBUIÇÃO DAS SOBRAS ..... | 23 |   |    |
| COMPOSIÇÃO DO CAPITAL .....                                | 23 |   |    |
| COMPORTAMENTO DO PREÇO DAS QUOTAS-PARTE .....              | 23 |   |    |
| ATENDIMENTO AOS ASSOCIADOS .....                           | 23 |   |    |
| GESTÃO .....   | 25 |   |    |
| PLANEJAMENTO EMPRESARIAL .....                             | 25 |   |    |
| RECURSOS HUMANOS .....                                     | 25 |   |    |

## RELATÓRIO ANUAL DO CONSELHO DE ADMINISTRAÇÃO

### Associados

Cumprindo determinações legais e estatutárias, é apresentado o relatório das principais atividades no exercício de 2020.

- Em conjunto as demonstrações contábeis elaboradas de acordo com a legislação societária brasileira, comparadas ao período de 2019, acompanhadas de parecer do conselho fiscal, relatório dos auditores independentes e acrescida do balanço social;
- Também apresentadas às demonstrações contábeis regulatórias na forma proposta pelo poder concedente (ANEEL) para atender as normas do setor elétrico brasileiro;
- Demonstração do Fluxo de Caixa e Demonstração do Valor Adicionado - DVA e os quais são importantes para divulgar o desempenho da Cooperativa Energética Cocal – COOPERCOCAL, para a sociedade, associados e consumidores;
- Ata da reunião do conselho de administração que estabeleceu as diretrizes para as estimativas e provisões aplicadas ao balanço societário;
- Ata da assembleia geral ordinária que aprovou as informações contábeis referentes ao exercício de 2020;
- Publicação em Home Page [www.coopercocal.com.br](http://www.coopercocal.com.br) de forma a consolidar a transparência da gestão.

### MISSÃO

Garantir o comprometimento na distribuição de energia elétrica, excelência e responsabilidade na prestação de serviços, atendendo os interesses de nossos associados, atuando dentro dos princípios cooperativistas.

### VISÃO

Ser reconhecida pela prestação dos melhores serviços de distribuição de energia elétrica, cooperando para o desenvolvimento na sua área de atuação.

## **PRINCÍPIOS E VALORES**

- Excelência: Buscar a perfeição na distribuição dos serviços de energia elétrica;
- Ética: Profissionalismo com nossos colaboradores e associados;
- Transparência: Comprometimento e responsabilidade para com os colaboradores e associados;
- Responsabilidade: Comprometidos com a sociedade e com o meio ambiente em busca do desenvolvimento regional.

## **MENSAGEM DO PRESIDENTE**

### **Cenário**

A Cooperativa Energética Cocal - COOPERCOCAL atua no segmento de distribuição e comercialização de energia elétrica, com conhecimentos técnicos e gerenciais acumulados ao longo de seus 57 anos, o que possibilita sua total integração as normas estabelecidas pela Agência Nacional de Energia Elétrica (ANEEL).

O contrato de permissão para distribuição de energia elétrica nº034/2010-ANEEL, publicado em 10 de agosto de 2010, garante à continuidade da regulamentação da estabilidade de mercado em nossa área de atuação e a modicidade tarifária aos associados e consumidores.

O prazo de vigência do contrato de permissão é de 30 (trinta) anos, podendo ser prorrogado por igual período, a juízo do poder concedente, contado a partir da data de sua celebração.

As medidas gerenciais adotadas pela COOPERCOCAL vêm obtendo significativo reconhecimento público na manutenção e melhoria da qualidade de seus serviços bem como a cordialidade e comprometimento nas relações com os associados.

As práticas adotadas podem ser evidenciadas pelo alto índice de satisfação apresentados pelos consumidores nas últimas pesquisas realizadas pela ANEEL onde a COOPERCOCAL aparece entre as 3 primeiras colocadas.

As tarifas praticadas pela COOPERCOCAL foram corrigidas pela resolução homologatória nº 2.775 publicada em 06 de outubro de 2020, entrando em vigor no período de 30 de setembro de 2020 a 30 de setembro de 2021.

O conselho de administração sempre comprometido com a gestão voltada para produzir benefícios aos associados decidiu um desconto de 4,35% após o reajuste tarifário aplicado a todos os associados consumidores que integram o grupo “B” em suas diversas classes.

No âmbito comum, foram estendidas as atividades que buscam a melhoria das condições sociais, com as realizações de eventos visando beneficiar não somente os associados, mas a comunidade em geral.

As divulgações das atividades sociais e regulatórias foram objeto de publicações periódicas de forma a garantir a transparência para as ações planejadas e executadas. O planejamento é regularmente revisto, para que se possa melhorar o sistema elétrico e a gestão e também manter tarifas de fornecimento com preços acessíveis a associados e consumidores.

A manutenção preventiva continua tratada como principal prioridade na gestão, e resulta em significativa melhora nos índices de qualidade e continuidade do fornecimento de energia.

Continuamos a entender que é do conhecimento geral que a energia distribuída com qualidade e em quantidade expressa um marco importante ao desenvolvimento econômico e financeiro de nossos associados.

Nosso empenho está sempre voltado para obter simetrias as quais nos projete com destaque junto a pesquisa do IASC promovida anualmente pela ANEEL no qual obtivemos êxito ao alcançarmos o 1º lugar no ranking geral nacional e olhar com compromisso para a manutenção desta conquista.

A tecnologia da informação nos aproximou muito do associado consumidor apresentando soluções em tempo real o que prova nossa eficiência.

O desafio é cada vez maior no sentido de distribuir energia minimizando impactos ambientais e sociais, fazendo com que estejamos sempre atentos para acompanhar constantemente novas e modernas soluções.

## **CONJUNTURA ECONÔMICA**

### **Ambiente macroeconômico**

O cenário econômico mundial, registra uma retração de crescimento na economia mundial motivada pela pandemia denominada COVID-19 que resultou no grande desafio a saúde pública mundial.

A crise econômica foi se aviltando no decorrer do exercício de 2020 visto que todas as regras impostas ao combate da pandemia COVID-19 resultam em impactos a economia provocando no cenário mundial uma recessão expressiva com reflexos sociais consideráveis o que aumenta a incerteza no mundo.

Outros fatores, como a definição em relação ao Brexit, crise política na Itália, os ataques a plantas de tratamento de petróleo na Arábia Saudita e o acirramento do conflito com o Irã – embora em alguns casos já parcialmente superados passaram ao segundo plano.

Portanto, apesar da desaceleração ocorrida em 2020 a economia global caminha para uma estabilização em 2021, fruto de tensões comerciais entre Estados Unidos e China. A expectativa é de que a atividade econômica mundial retorne a normalidade após o controle da pandemia consorciada a mudança de governo ocorrida nos Estados Unidos.

No Brasil a economia sofreu um impacto considerável dado a decretação do estado de calamidade pública resultando em recessão econômica redução do PIB e alto nível de desemprego.

O governo ainda empreendeu esforços para minimização da crise concedendo auxílios emergenciais a desempregados e prestadores de serviços alcançados com as medidas impostas no sentido de conter o avanço da pandemia e consequente aumento nas perdas de vidas.

Em um ano conturbado, cheio de incertezas no cenário político nacional, registrou-se um crescimento considerável nos preços a nível de consumidor registrando-se um aumento no dólar com expressivas oscilações.

O projeto de lei que estabelece a reforma tributária continua em discussão no Congresso causando uma centelha de esperança a que se diminua a carga de tributos que hoje impactam diretamente a produção e consumo porém sem uma evolução que cause grande motivação.

Para o ano de 2021 o combate a pandemia continua com o Ministério da Saúde em luta incessante junto com as demais autoridades mundiais para conseguir uma vacina que neutralize os malefícios do vírus de forma a conseguir que o cenário econômico volte à normalidade.

O Ministério da Economia tem a expectativa de que o Brasil tenha um crescimento, sendo que esse número não causa euforia, porém garante uma projeção sensata que pode resultar na redução da ociosidade das indústrias, associado a redução do número alto de desempregados, permitindo o crescimento sem pressões inflacionárias.

O PIB brasileiro é o principal motivador para os economistas em 2021, com uma projeção de retomada gradual do crescimento econômico, entende-se que com o crescimento da confiança no modelo de gestão e a redução gradual dos juros pode ocorrer um crescimento maior que o inicialmente previsto para o ano em curso.

# *Distribuição e Comercialização de Energia*



ISO 9001  
**COOPERCOCAL**



## **DISTRIBUIÇÃO DE ENERGIA ELÉTRICA**

A Coopercocal distribui energia elétrica no município de Cocal do Sul e em parte dos municípios de Urussanga, Criciúma, Pedras Grandes, Orleans, Morro da Fumaça, Lauro Muller, Siderópolis e Treviso, todos no Estado de Santa Catarina, atendendo 11.087 associados consumidores em sua área de permissão.

A administração continua a concentrar esforços para obter melhores condições de fornecimento, com tarifas reduzidas, de forma a promover o desenvolvimento econômico às classes de consumo.

### **Ligação de consumidores**

Foram realizadas, no ano de 2020, 578 ligações e religações de unidades consumidoras assim divididas: 330 residenciais, 60 comerciais, 164 industriais, 16 rurais, 4 poderes públicos, 4 serviços públicos.

Integram as novas ligações industriais, diversas ligações temporárias para a construção civil.

### **Desligamentos**

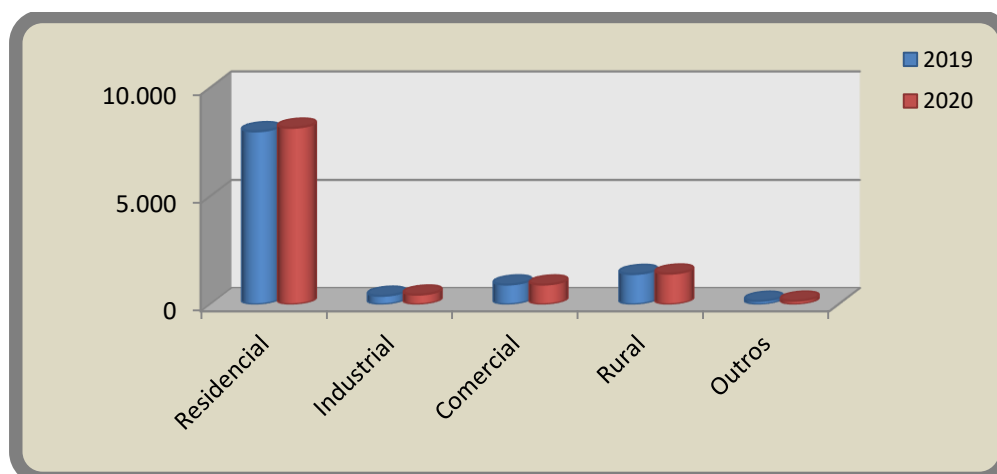
Foram realizados, no ano de 2020, 151 desligamentos com destaque para: 84 residenciais, 36 comerciais, 16 industriais, 11 rurais, 3 poderes públicos e 1 serviço público, solicitados pelos associados consumidores, por falta de pagamento ou realizados por eventuais irregularidades.

## Número de consumidores

O número de consumidores faturados em dezembro de 2020 apresentou um crescimento de 2,18% sobre o ano anterior, demonstrado no quadro a seguir:

| Número de Consumidores |               |               |             |
|------------------------|---------------|---------------|-------------|
| Classe                 | 2020          | 2019          | %           |
| Residencial            | 8.153         | 7.989         | 2,05        |
| Industrial             | 445           | 391           | 13,81       |
| Comercial              | 911           | 914           | (0,33)      |
| Rural                  | 1.417         | 1.400         | 1,21        |
| Outros                 | 161           | 156           | 3,21        |
| <b>Total</b>           | <b>11.087</b> | <b>10.850</b> | <b>2,18</b> |

Fonte: Departamento Engenharia/Faturamento – COOPERCOCAL, 2020.



Fonte: Departamento Comercial – COOPERCOCAL, 2020.

## Comportamento do mercado

O mercado energético no Brasil apresentou um pequeno aumento no ano de 2020 em função do tímido crescimento econômico do país, devido a pandemia do Covid-19 que se propagou por todo o mundo, com reajuste normal das tarifas de fornecimento porém mantido as dificuldades hidrológicas.

O cenário econômico aponta para melhorias no setor, devido ao que aparenta ser o fim da crise política e a consolidação econômica, com a chegada da vacina, mostrando que as expectativas são de crescimento para o ano de 2021.

Na área de atuação da Coopercocal ocorreu um crescimento de demanda principalmente motivado pelo aumento do consumo industrial e novas ligações de energia.

Pode ser percebido um aumento no suprimento da micro gerações na área de atuação da Coopercocal, resultando na ampliação dos investimentos para adquirir tal tecnologia, a procura pela geração distribuída vem sendo comum em todo o território nacional. A tendência é que esse número continue aumentando nos próximos anos.

| <b>Balço energético em GWh</b>     |               |              |                |
|------------------------------------|---------------|--------------|----------------|
|                                    | <b>2020</b>   | <b>2019</b>  | <b>%</b>       |
| <b>Suprimento</b>                  |               |              |                |
| Celesc                             | 103,49        | 93,39        | 10,81          |
| Eflul                              | -             | 0,83         | (100,00)       |
| Proinfa                            | 2,72          | 2,30         | 18,26          |
| Micro geração                      | 0,22          | 0,09         | 144,44         |
| <b>Total</b>                       | <b>106,43</b> | <b>96,61</b> | <b>10,16</b>   |
| <b>Fornecimento</b>                |               |              |                |
| Consumidores - distribuição direta | 100,11        | 89,37        | 12,02          |
| <b>Total</b>                       | <b>100,11</b> | <b>89,37</b> | <b>12,02</b>   |
| <b>Perdas e diferenças</b>         |               |              |                |
| Distribuição                       | 6,32          | 7,24         | (12,71)        |
| <b>Perdas (%)</b>                  | <b>5,94</b>   | <b>7,49</b>  | <b>(20,76)</b> |

Fonte: Departamento Engenharia/Faturamento – COOPERCOCAL, 2020.

## **Perdas e diferenças**

Os percentuais das perdas do ano de 2020 refletem a realidade de mercado, visto que o calendário de suprimento está ajustado à realidade do nosso fornecimento.

## **Proinfa**

Foram contabilizados os montantes físicos e financeiros estabelecidos na Resolução Homologatória nº 2.653/2019 de 17 de dezembro de 2019 e publicada no DOU em 27/12/2019, que estabelece as quotas de custeio do Programa de Incentivo às Fontes Alternativas – Proinfa, para o período de 2020.

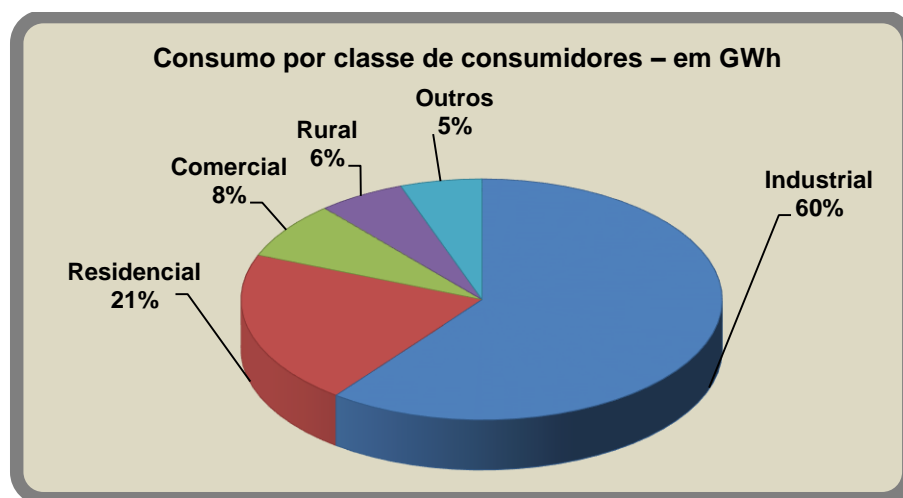
## Distribuição direta por classe de consumo

O consumo de energia elétrica na área de atuação da cooperativa no ano 2020 foi de 100,11 GWh, apresentando um aumento de 12,02% em relação ao ano de 2019. O aumento do consumo se deu principalmente pelas classes industrial seguido da residencial.

A seguir são apresentados resultados sobre o consumo e sua variação no período:

| Consumo por classe de consumidores – em GWh |               |              |              |
|---|---------------|--------------|--------------|
| Classe                                      | 2020          | 2019         | %            |
| Industrial                                  | 60,41         | 48,69        | 24,07        |
| Residencial                                 | 20,70         | 20,47        | 1,12         |
| Comercial                                   | 7,65          | 8,54         | (10,42)      |
| Rural                                       | 5,86          | 5,94         | (1,35)       |
| Outros                                      | 5,49          | 5,73         | 4,19         |
| <b>Total</b>                                | <b>100,11</b> | <b>89,37</b> | <b>12,02</b> |

Fonte: Departamento Engenharia/Faturamento – COOPERCOCAL, 2020.



Fonte: Departamento Comercial – COOPERCOCAL, 2020.

Na classe industrial o desempenho em 2020 foi 24,07% superior a 2019, resultado este que se deve pela instalação de novos consumidores cativos e de fornecimento a consumidores livres na área de permissão da Coopercocal. A classe industrial apresenta-se como o maior consumo de energia elétrica da área de permissão com percentual de 60,41%.

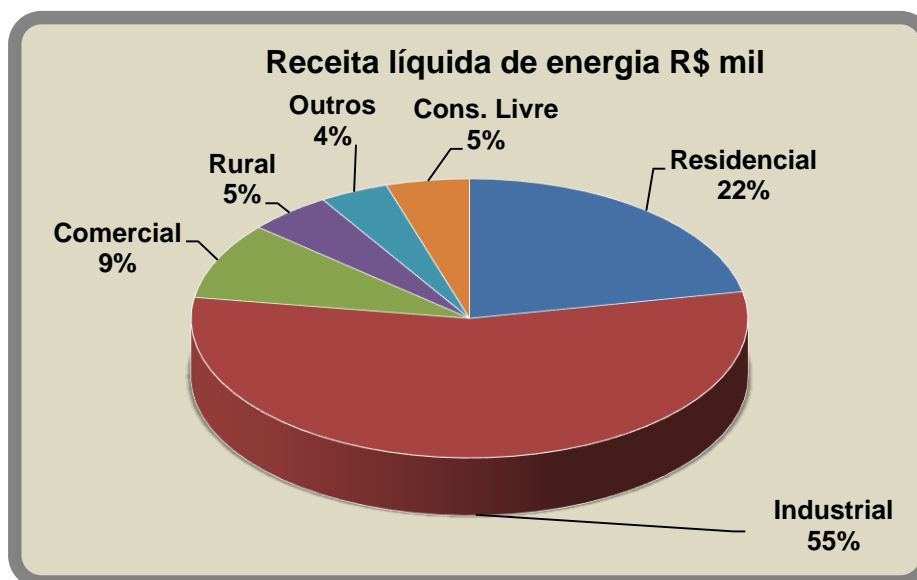
## DESEMPENHO OPERACIONAL E INDICADORES DE QUALIDADE

### Receita

A receita decorrente do fornecimento de energia elétrica no exercício, líquida do ICMS, importou em R\$ 40.201 mil, conforme quadro a seguir:

| Receita líquida de Energia em R\$ mil |               |               |              |
|---------------------------------------|---------------|---------------|--------------|
| Classe                                | 2020          | 2019          | %            |
| Residencial                           | 11.405        | 10.650        | 7,09         |
| Industrial                            | 28.859        | 22.061        | 30,81        |
| Comercial                             | 4.630         | 4.905         | (5,61)       |
| Rural                                 | 2.526         | 2.186         | 15,55        |
| Outros                                | 2.079         | 2.095         | (0,76)       |
| Cons. Livre (Industrial)              | 2.518         | 3.974         | (36,64)      |
| <b>Subtotal</b>                       | <b>52.017</b> | <b>45.871</b> | <b>13,40</b> |
| (-) ICMS                              | 11.816        | 10.370        | 13,94        |
| <b>Total</b>                          | <b>40.201</b> | <b>35.501</b> | <b>13,24</b> |

Fonte: Departamento Comercial – COOPERCOCAL, 2020.



Fonte: Departamento comercial – COOPERCOCAL, 2020.

## Tarifas

A tarifa média de fornecimento de energia elétrica em dezembro de 2020 atingiu R\$ 383,12 MWh.

### Tarifa média de fornecimento em R\$/MWh sem ICMS

| Tarifa Média de Fornecimento em R\$ / MWh |               |               |             |
|---|---------------|---------------|-------------|
| Classe                                    | 2020          | 2019          | %           |
| Residencial                               | 455,16        | 429,26        | 6,03        |
| Industrial                                | 361,06        | 342,01        | 5,57        |
| Comercial                                 | 458,60        | 432,74        | 5,98        |
| Rural                                     | 349,43        | 307,32        | 13,70       |
| Outros                                    | 284,89        | 276,57        | 3,01        |
| <b>Média</b>                              | <b>383,12</b> | <b>364,15</b> | <b>5,21</b> |

Fonte: Departamento Engenharia/Faturamento – COOPERCOCAL, 2020.

## Qualidade do fornecimento

Os dois principais indicadores da qualidade do fornecimento de energia elétrica são, o DEC (duração equivalente de interrupções por consumidor) e o FEC (frequência equivalente de interrupções por consumidor). A evolução desses indicadores é apresentada no quadro a seguir:

### DEC e FEC COOPERCOCAL 2020

| Conjunto Coopercoocal | 2020  | 2019  | %      |
|-----------------------|-------|-------|--------|
| DEC (horas)           | 9,76  | 5,10  | 91,37  |
| FEC (interrupções)    | 9,53  | 4,16  | 129,09 |
| TMD (minutos)         | 16,01 | 15,44 | 3,69   |
| TMA (minutos)         | 37,92 | 35,02 | 8,28   |

A COOPERCOCAL atendendo a determinação da ANEEL - Agência Nacional de Energia Elétrica utiliza apenas 01 conjunto, denominado Conjunto COOPERCOCAL.

### Legenda dos indicadores:

**DEC** - expressa o intervalo de tempo que, em média, cada consumidor do conjunto considerado ficou privado de fornecimento de energia elétrica, no período de observação, considerando-se as interrupções maiores que ou iguais há três minutos.

**FEC** - exprime o número de interrupções que, em média, cada consumidor do conjunto considerado sofreu no período de observação, considerando-se as interrupções maiores que ou iguais há três minutos.

**TMD** - tempo médio de deslocamento (expresso em minutos).

**TMA** - tempo médio de atendimento (expresso em minutos).

### **Atendimento ao consumidor**

A Coopercocal coloca à disposição de seus associados e consumidores serviços de atendimento ao consumidor instalado na sede administrativa, localizado a Av. Dr. Polidoro Santiago, nº 555, Centro, município de Cocal do Sul/SC e um posto de atendimento avançado localizado na Avenida Presidente Vargas, nº 116, município de Urussanga/SC. Alguns serviços de atendimento também são disponíveis através do DDG (Discagem Direta Gratuita) pelo telefone 0800 048 7019 e (48) 3447 7000, com atendimento 24 horas.

### **Tecnologia da informação**

Uma cooperativa distribuidora de energia elétrica, para o desenvolvimento de seus negócios, depende de soluções adequadas de tecnologia da informação, a qual suporta tudo o que a cooperativa faz, mediante sistemas de informação (*software*), redes de computadores (comunicação lógica) e atendimento ao consumidor (processamento, suporte e infraestrutura).

Assim, a Coopercocal disponibiliza canais de relacionamento com o consumidor eficiente e facilitando o acesso aos serviços e comunicação. Estão disponíveis:

### **Discagem direta gratuita**

A Coopercocal oferece serviço gratuitamente de tele atendimento aos seus associados e consumidores através da discagem direta gratuita (DDG) número 0800 048 7019. Essa ligação pode provir de qualquer operadora de serviço fixo ou móvel e está disponível 24 (vinte e quatro) horas. Ligando 0800 048 7019 você poderá solicitar serviços emergenciais, serviços gerais, informações, sugestões e reclamações.

## Agência virtual

Através da agência virtual com o endereço <http://agencia.coopercocal.com.br/agenciavirtual> ou [www.coopercocal.com.br](http://www.coopercocal.com.br), ao clicar no ícone agência virtual, o associado consumidor pode solicitar segunda via fatura, comprovante de residência, histórico de consumo, débitos, solicitação de serviços, comunicar falta de energia, consultar e alterar dados cadastrais. Um jeito rápido prático e seguro de entrar em contato com a Coopercocal.

No site também é possível saber sobre toda estrutura da Coopercocal: história, estatísticas, prestação de contas, notícias, eventos entre outros.

## Aplicativo APP Coopercocal

O aplicativo Coopercocal oferece praticidade ao consumidor para acessar detalhes sobre a sua fatura, comunicar falta de energia de um jeito mais rápido, com seu smartphone ou tablet.

Ao acessar o aplicativo da Coopercocal com o número da UC (unidade consumidora) e número de CPF do titular, você terá disponíveis inúmeras informações. O aplicativo da Coopercocal é gratuito e está disponível para Android e IOS.

## Coopercocal SMS

Facilitar o dia a dia do consumidor e agilizar ainda mais a comunicação, a Coopercocal possui sistema de **SMS** (torpedo).

Através do número 28908, o associado poderá sem custos solicitar contas em aberto, código de barras para pagamento de fatura, bem como, informar falta de energia em sua residência. O associado receberá informações como desligamentos programados, faltas de energia, fatura vencida, entre outras informações.

O **SMS** é mais uma forma de contato direto, personalizado e interativo com envio de informações que fortalece nossa comunicação.



## WhatsApp

A cooperativa conta também com WhatsApp **48 999880009**. Basta informar o número da unidade consumidora (UC) e avisar que está com falta de energia.

Esta medida foi tomada para agilizar a comunicação dos consumidores com a Coopercocal, principalmente no verão, onde acontece os maiores índices de falta de energia ocasionadas pelas tempestades.

Maiores informações sobre nossos canais de atendimento você poderá obter através DDG 0800 0487019 (ligação gratuita), ou nos postos de atendimento, ou no site [www.coopercocal.com.br](http://www.coopercocal.com.br)

## Novos negócios

No atual ambiente empresarial e de mercado em que a permissionária opera, é fundamental assegurar qualidade e continuidade, assim como o atendimento de novas necessidades dos consumidores.

A cooperativa mantém a estratégia de, mediante parcerias, reduzir custos, aumentar sua capacidade de investimento e, ao mesmo tempo, oferecer aos seus consumidores mais alternativas de produtos e serviços.

Buscamos notadamente nas áreas em que é possível obter sinergias operacionais com os ativos ou com o acervo de conhecimentos da cooperativa tornando isto uma ferramenta de progresso.

O projeto de adentrar ao cenário de figurar como empresa transmissora de energia elétrica está a pleno vapor resultando no grande desafio para os próximos 3 anos.

## Participações da COOPERCOCAL:

| <b>Empresas</b>      | <b>Investimento</b> | <b>Negócio</b>       |
|----------------------|---------------------|----------------------|
| Sicoob Credisulca SC | 22                  | Banco Cooperativista |
| <b>Total</b>         | <b>22</b>           |                      |

Fonte: Departamento de Contabilidade – COOPERCOCAL, 2020.

*Desempenho*  
*Econômico/Financeiro*



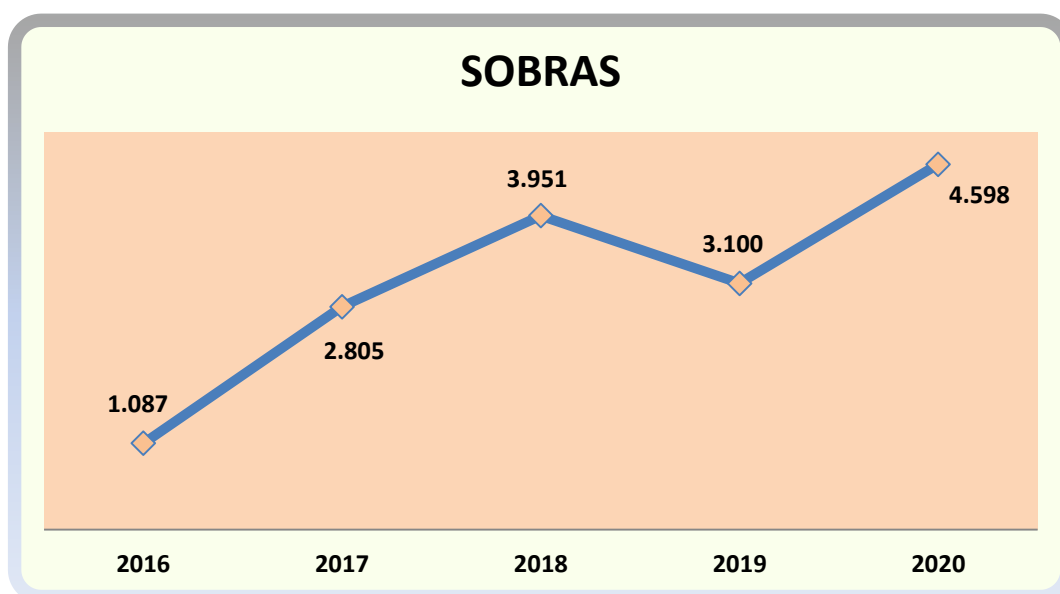
ISO 9001  
**COOPERCOCAL**

## DESEMPENHO ECONÔMICO FINANCEIRO

### Sobras

Em 2020, a sobra líquida foi de R\$ 4.598 mil, contra R\$ 3.100 mil em 2019, um aumento de 48,32%. A receita operacional líquida atingiu R\$ 43.677 mil em 2020, enquanto em 2019 situou-se em R\$ 38.615 mil, um acréscimo de 13,11%. As despesas operacionais totalizaram em 2020 R\$ 39.399 mil, 9,82% superiores em relação a 2019 que foi de R\$ 35.876 mil.

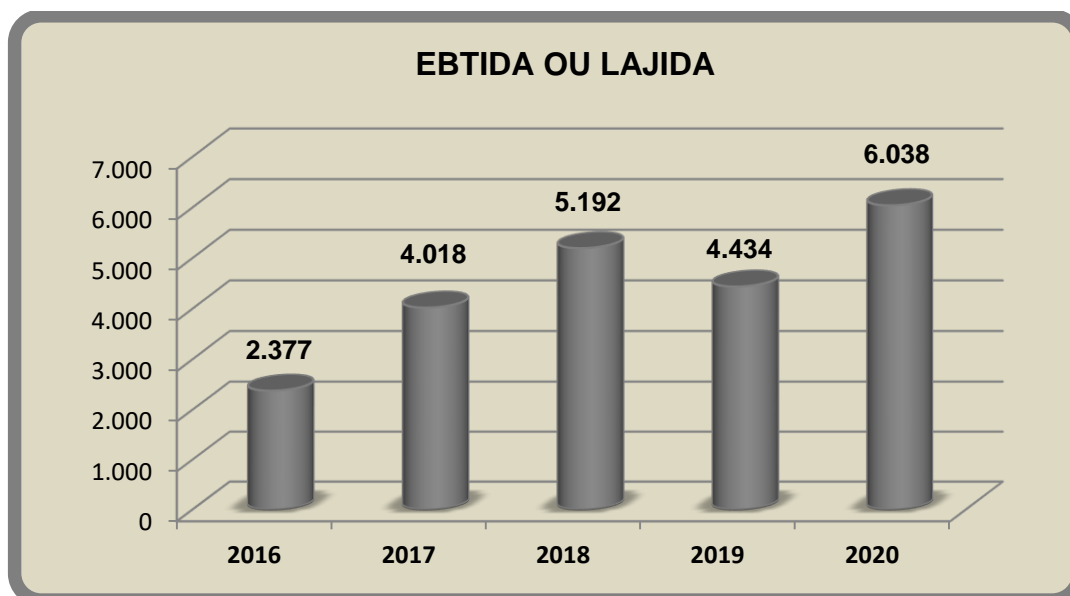
As sobras dos últimos 05 (cinco) exercícios apresentam-se conforme evolução abaixo.



Fonte: Departamento de Contabilidade – COOPERCOCAL, 2020.

## EBITDA ou LAJIDA

O EBITDA ou LAJIDA sobra antes dos juros, impostos, depreciação e amortização, foram de R\$ 6.038 mil, 36,18% superior a 2019, que foi de R\$ 4.434 conforme evolução abaixo:



Fonte: Departamento de Contabilidade – COOPERCOCAL, 2020.

## Investimentos

Em 2020, os investimentos da cooperativa importaram em R\$ 3.116 mil, 15,90% inferior em relação a 2019.

| Investimentos                   | 2020         | 2019         | %              |
|---------------------------------|--------------|--------------|----------------|
| Na permissão                    | 3.122        | 3.037        | 2,80           |
| Aumento/redução de investimento | (6)          | 668          | (100,90)       |
| <b>Total</b>                    | <b>3.116</b> | <b>3.705</b> | <b>(15,90)</b> |

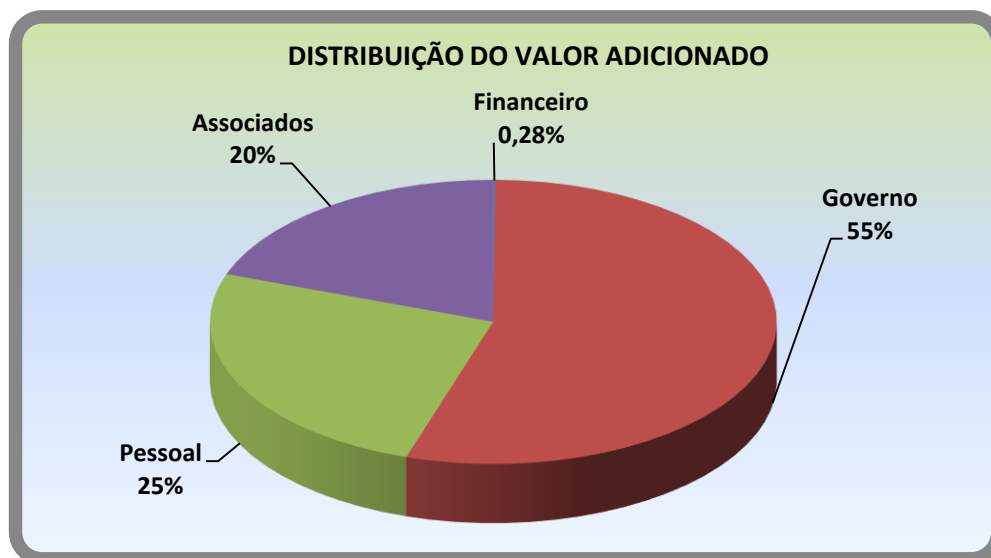
Fonte: Departamento de Contabilidade – COOPERCOCAL, 2020.

## Captações de recursos

Para viabilizar o programa de investimentos a cooperativa utilizou recursos próprios resultantes de sobras dos exercícios quotas de reintegração e fundos estatutários.

## Valor adicionado

Em 2020, o valor adicionado líquido gerado como riqueza pela cooperativa foi de R\$ 23.995 mil, representando 39,21 % da Receita Operacional Bruta, com a seguinte distribuição:



Fonte: Departamento de Contabilidade – COOPERCOCAL, 2020.

# *Relação com Associados*



ISO 9001  
**COOPERCOCAL**

## RELAÇÃO COM ASSOCIADOS

### Política de reinvestimento e distribuição das sobras

Aos associados, é garantido estatutariamente a destinação das sobras líquidas do exercício, as quais têm aprovação em Assembleia Geral Ordinária.

### Composição do capital

Em 31 de dezembro de 2020 o capital social da cooperativa era de R\$ 3.293 mil, sendo compostas por 3.293.128 quotas-parte com valor nominal de R\$ 1,00 real cada.

| Associados                              |               |
|---|---------------|
| Total de associados em dezembro de 2019 | 15.316        |
| (+) admitidos em 2020                   | 598           |
| (-) demitidos em 2020                   | 15            |
| (-) eliminados em 2020                  | -             |
| (-) excluídos em 2020                   | 35            |
| <b>Total</b>                            | <b>15.864</b> |

Fonte: Departamento Comercial – COOPERCOCAL, 2020.

### Comportamento do preço das quotas-parte

As quotas-parte permanecem com os preços previstos no Capítulo V, Do Capital Social, Art. 19º do estatuto social.

### Atendimento aos associados

Coerente com a filosofia de postar-se diante do mercado como uma empresa transparente, moderna e aberta, a cooperativa coloca à disposição dos seus associados, a Central de Atendimento aos Associados, instalada na sua Sede Administrativa, sito Avenida Dr. Polidoro Santiago, nº 555 – Centro – Cocal do Sul/SC, posto de atendimento localizado na Avenida Presidente Vargas, nº 116 – Centro – Urussanga/SC e COD (Centro de Operação e Distribuição), com plantão 24 horas na Rua Elias Rosso, nº 608 – Bairro Boa Vista - Cocal do Sul/SC. Os mesmos serviços estão disponíveis também por telefone (48) 3447-7000, ligações pelo sistema DDG (Discagem Direta Gratuita) por meio do número 0800 048 7019 e através do site [www.coopercocal.com.br](http://www.coopercocal.com.br)

# Gestão



ISO 9001  
**COOPERCOCAL**



## **GESTÃO**

### **Planejamento empresarial**

A cooperativa vem obtendo êxito na adaptação às mudanças aceleradas no setor elétrico, se deve em grande parte, a qualidade de seu planejamento empresarial envolvendo a constante avaliação dos fatores internos e externos que influenciam o desenvolvimento empresarial e a consequente adequação dos objetivos estratégicos, visando aprimorar a gestão a atingir as metas e resultados propostos.

A estratégia da Coopercocal tem sido a de focar na maximização da qualidade, na rentabilidade dos serviços prestados e na preservação do equilíbrio econômico-financeiro da permissão, de forma sustentável, visando atingir a satisfação dos associados, consumidores, colaboradores e fornecedores, enfim, a todos que fazem parte da gestão do negócio.

### **Recursos humanos**

Em 2020 a cooperativa investiu R\$ 52 mil em programas de formação técnica e desenvolvimento profissional e humano de seus empregados, sendo reembolsado o valor de R\$ 43 mil via SESCOOP, de modo a manter a cooperativa integrada na evolução nas áreas tecnológica e gerencial e, oferecer aos empregados, oportunidade de desenvolvimento.

A Coopercocal mantém um programa de treinamento intenso de qualificação a seus colaboradores, com foco na segurança do trabalho, índice zero de acidentes, trabalho em equipe, reciclagens, além da ampliação de novos conhecimentos. Treinar pessoas é sinônimo de bom atendimento e qualidade nos serviços, melhora o desempenho dos colaboradores e aumenta o engajamento com a empresa.

Segue relação dos treinamentos realizados em 2020:

- ✓ NR05 Cipeiros
- ✓ SIPAT
- ✓ Trabalho em Altura
- ✓ Reciclagem NR10

- ✓ Atendimento ao Público
- ✓ NR10 Complementar (SEP)
- ✓ Resolução Normativa 414
- ✓ Aspectos Tributáveis e Contábeis do Terceiro Setor
- ✓ Reciclagem de Cesta Aérea
- ✓ Reciclagem de Eletricista de Linha Viva
- ✓ Reciclagem Operador de Subestação
- ✓ Reciclagem de Motosserra
- ✓ Formação de Auditor Interno
- ✓ Atualização Normas Técnicas
- ✓ LGPD

A fim de estimular os colaboradores e preocupada com a saúde e bem-estar dos mesmos a Coopercocal concede aos seus empregados os benefícios descritos abaixo:

**Bolsa de Estudos** - Além dos treinamentos recebidos na empresa a cooperativa também fornece bolsa de estudos a seus colaboradores nos cursos de ensino médio, cursos técnicos, ensino superior e especializações. Os colaboradores também são beneficiados com o auxílio educação do SESCOOP (Serviço Nacional de Aprendizagem do Cooperativismo).

**Plano de saúde** – Ao colaborador é concedido sem custo de mensalidade plano de saúde Unimed Uniflex com 50% de coparticipação, onde a empresa beneficia em 100% o valor da mensalidade. Para os dependentes o valor da mensalidade é dividido entre a cooperativa e o colaborador.

**Convênio com academia** - Pensando no bem-estar dos colaboradores, a cooperativa incentiva a atividade física. A mesma traz benefícios à saúde dos colaboradores, com reflexo na melhoria do humor e pode reduzir traços de ansiedade. Pessoas saudáveis e bem-dispostas dedicam-se mais ao trabalho, ausentam-se menos de seus setores, respondendo com maior desempenho na equipe.

**Convênio Odontológico** – A empresa possui convênio odontológico com a OdontoPrév sem custo para o colaborador.

**Vacina da gripe** – A cooperativa disponibiliza a vacina contra a gripe (H1N1) gratuitamente a todos os colaboradores. A imunização apresenta benefícios não só para os funcionários, mas para a empresa também. A gripe é uma doença infecciosa e transmissível e a vacina ajuda a diminuir os casos no inverno, prevenindo complicações.

**Teste Covid-19** – Diante da nova realidade perante a pandemia mundial do novo coronavírus a Coopercocal investiu em prevenção e ampliou as medidas de proteção disponibilizando testes da Covid-19 a seus colaboradores e associados do grupo de risco conforme critérios pré-estabelecidos.

**Seguro de vida** – Desde o momento da contratação, o colaborador é contemplado com uma apólice de seguro de vida. Do ponto de vista da cooperativa, oferecer um seguro de vida a seus colaboradores representa um benefício que proporciona tranquilidade quanto a segurança do colaborador e de seus familiares.

**Convênio para saúde ocupacional e segurança no trabalho** – Empresa terceirizada a fim de realizar a elaboração dos laudos técnicos e exames periódicos.

**Vale Alimentação** – A cooperativa fornece cartão vale alimentação em valor definido anualmente na convenção coletiva de trabalho.

**Uniforme a todos os seus colaboradores** – É disponibilizado, gratuitamente aos colaboradores uniformes com a logomarca da empresa, sendo um diferencial para a identificação dos colaboradores.

## **Responsabilidade**

A cooperativa continua a cumprir seu papel de empresa cidadã. Ciente de sua responsabilidade social tem atuado por meio de políticas, programas e práticas voltadas para o meio ambiente, o desenvolvimento econômico, social e cultural junto à comunidade.

O detalhamento destas atividades e projetos está sendo apresentado no balanço social da cooperativa.

## Permissionárias em números

| <b>Mercado</b>  | <b>2020</b> | <b>2019</b> | <b>%</b> |
|---|-------------|-------------|----------|
| Área de permissão (Km <sup>2</sup> )                    | 242         | 242         | -        |
| Demanda máxima (MW)                                     | 23,70       | 20,79       | 14,00    |
| Suprimento (compra) (MWh)                               | 106.426     | 96.607      | 10,16    |
| Distribuição direta (MWh)                               | 100.108     | 89.371      | 12,01    |
| Consumo residencial médio (MWh/ano)                     | 1.725       | 1.705       | 1,17     |
| Tarifas médias de fornecimento (R\$ por MWh)            | 383,12      | 364,15      | 5,21     |
| Total (exceto curto prazo)                              |             |             |          |
| Residencial   | 455,16      | 429,26      | 6,03     |
| Industrial  | 361,06      | 342,01      | 5,57     |
| Comercial   | 458,60      | 432,74      | 5,98     |
| Rural   | 349,43      | 307,32      | 13,70    |
| Outros  | 284,89      | 276,57      | 3,01     |
| DEC (horas) – Conjunto – Cocal do Sul                   | 9,76        | 5,10        | 91,37    |
| FEC (nº de interrupções) – Conjunto – Cocal do Sul      | 9,53        | 4,16        | 129,09   |
| População atendida - Urbana (em milhares de habitantes) | 30,18       | 30,05       | 0,43     |
| População atendida - Rural (em milhares de habitantes)  | 3,94        | 2,60        | 51,54    |
| Número de reclamações por 10.000 consumidores           | 0,07        | 0,08        | (12,50)  |

| <b>Atendimento</b>                   | <b>2020</b> | <b>2019</b> | <b>%</b> |
|--------------------------------------|-------------|-------------|----------|
| Número de consumidores               | 11.087      | 10.850      | 2,18     |
| Número de empregados                 | 73          | 74          | (1,35)   |
| Número de consumidores por empregado | 152         | 147         | 3,40     |
| Número de localidades atendidas      | 9           | 9           | -        |
| Número de agências                   | 1           | 1           | -        |
| Número de postos de atendimento      | 1           | 1           | -        |

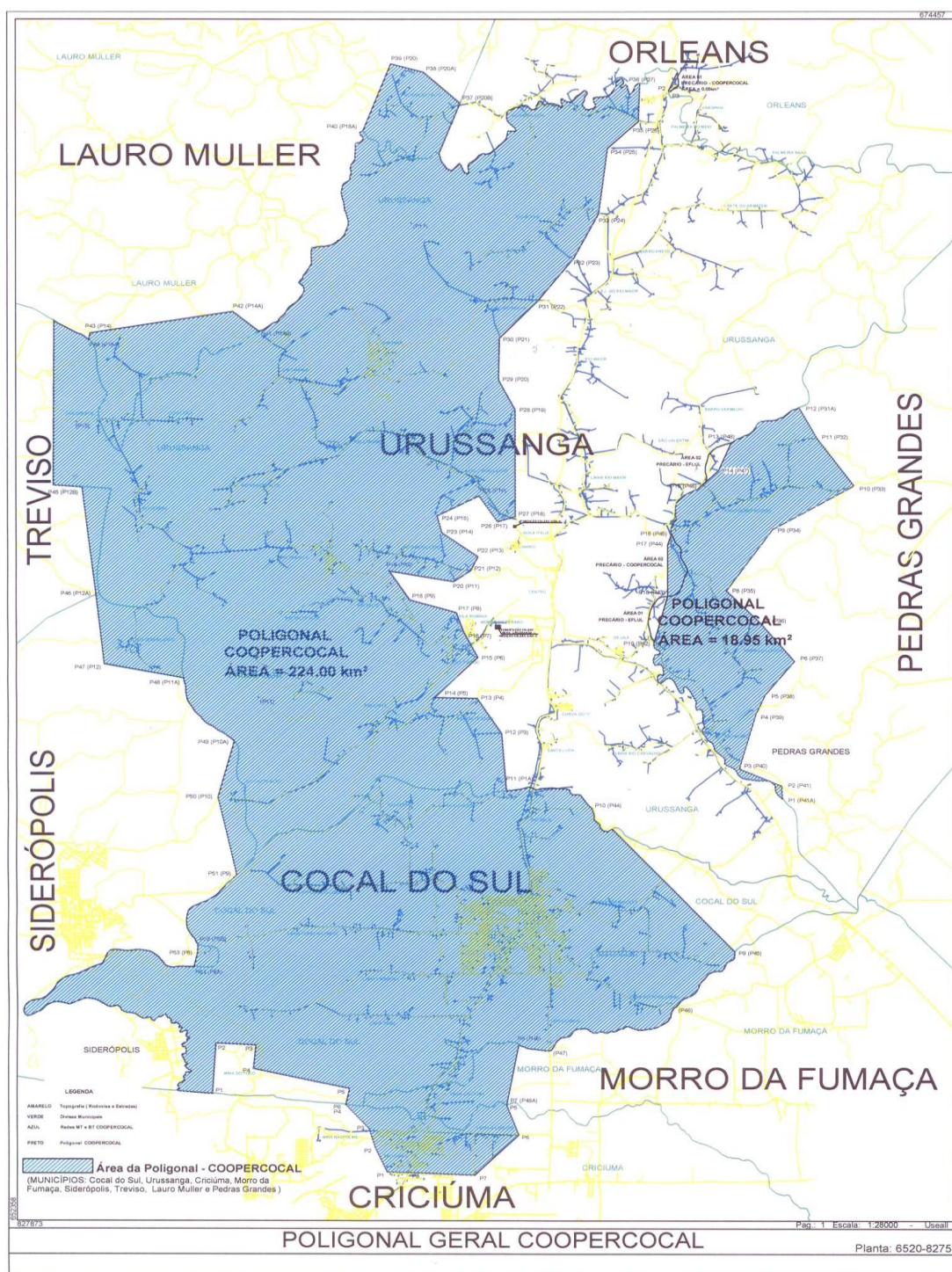
| <b>Operacionais</b>        | <b>2020</b> | <b>2019</b> | <b>%</b> |
|----------------------------|-------------|-------------|----------|
| Número de subestações      | 1           | 1           | -        |
| Redes de distribuição (km) | 749         | 727         | 3,03     |
| Número de transformadores  | 965         | 934         | 3,32     |
| Número de postes           | 11.162      | 10.980      | 1,66     |
| Capacidade instalada (MVA) | 65,29       | 63,14       | 3,41     |

| <b>Dados financeiros</b>                          | <b>2020</b> | <b>2019</b> | <b>%</b> |
|---|-------------|-------------|----------|
| Receita operacional bruta (R\$ mil)               | 61.080      | 53.729      | 13,68    |
| Receita operacional líquida (R\$ mil)             | 43.677      | 38.615      | 13,11    |
| Margem operacional do serviço líquida (%)         | 7,53        | 5,77        | 30,50    |
| Sobras líquidas (R\$ mil)                         | 4.598       | 3.100       | 48,32    |
| Sobras líquidas por lote de 1000 quotas           | 1.401       | 954         | 46,86    |
| Patrimônio líquido (R\$ mil)                      | 35.114      | 30.661      | 14,52    |
| Valor patrimonial do lote de mil quotas (R\$ mil) | 1           | 1           | -        |
| Rentabilidade do patrimônio líquido (%)           | 13,09       | 10,11       | 29,48    |
| Endividamento do patrimônio líquido (%)           | 28,75       | 27,92       | 2,97     |

| <b>Indicadores de desempenho</b>         | <b>2020</b> | <b>2019</b> | <b>%</b> |
|--|-------------|-------------|----------|
| Salário médio dos funcionários (R\$ mil) | 3,67        | 3,57        | 2,80     |
| Energia comprada por funcionário em MWh  | 1.458       | 1.306       | 11,64    |
| Energia comprada por consumidor em MWh   | 9,60        | 8,90        | 7,87     |

## DESEMPENHO COMERCIAL

### Área de permissão



Fonte: Departamento Técnico - COOPERCOCAL, 2020.

## SERVIÇOS E INVESTIMENTOS REALIZADOS EM 2020

### Setor de obras

#### Principais obras de redes de distribuição, ampliação e melhorias

- Expansão da rede de MT trifásica protegida na comunidade de São Donato, desativando a rede de MT trifásica e reposicionando a nova rede na rodovia – Urussanga;
- Construção de um Alimentador de MT trifásico com rede protegida para atender a um produtor rural na localidade de Rancho dos Bugres – Pedras Grandes;
- Renovação de rede de MT e BT na comunidade de Belvedere, deslocando a mesma para a rodovia e substituindo o cabo nu para protegido – Urussanga;
- Renovação de rede de MT na localidade de Rio Perso – Cocal do Sul, substituindo a rede de MT monofásica para trifásica com cabos protegidos, e construído rede de MT trifásica protegida para atendimento da comunidade de Rio Caeté Alto – Urussanga;
- Construção de rede de MT monofásica protegida com instalação de transformador na localidade de Rio América / Belvedere, para atendimento do monumento da cruz do calvário – Urussanga;
- Renovação com Expansão das redes de MT e BT no bairro Jardim Elizabeth, substituindo o cabo nu por protegido e adequando a rede de MT para futuras manobras – Cocal do Sul;
- Realocação da rede de MT e BT, com Expansão das mesmas e substituição dos cabos nus por protegido na comunidade de Rio América Baixo – Urussanga;
- Construção de rede de MT monofásica protegida com instalação de transformador na localidade de Linha Braço Cocal, para atendimento de novos consumidores (associados) – Cocal do sul;
- Construção de rede de MT trifásica protegida com instalação de transformador no bairro Pirago, para adequação de tensão – Urussanga;
- Construção de rede de MT trifásica protegida com instalação de transformador, para atendimento do grupo escolar Demétrio Bettiol, no bairro Brasília – Cocal do Sul;
- Renovação com Expansão das redes de MT e BT no bairro Centro, substituindo o cabo nu por protegido, e adequando a rede de MT para futuras manobras – Cocal do Sul;

- Construção de rede MT trifásica e monofásica com instalação de transformadores na localidade de Palmeira Alta, para atendimento de novos consumidores (associados) – Orleans;
- Construção de rede de MT monofásica com instalação de transformador na localidade de Santaninha, para atendimento de novos consumidores (associados) – Urussanga;
- Construção de rede de MT monofásica protegida com instalação de transformador na localidade de Rio Salto, para atendimento de novos consumidores (associados) – Urussanga;
- Construção das redes do empreendimento Monte Ararate no bairro União, para futuras instalações de empresas – Cocal do Sul;
- Renovação do Alimentador de MT trifásico, com finalidade de adequar a rede de MT para a ligação do loteamento Pedro Búrigo, no bairro Cristo Rei – Cocal do Sul;
- Adequação do alimentador de MT trifásico, para a ligação do condomínio Monte Belo, no bairro Jardim das Palmeiras – Cocal do Sul;
- Instalação de 01 religador trifásico de MT, na localidade de Rio América / Belvedere – Urussanga, aumentando a confiabilidade do sistema elétrico da COOPERCOCAL, e reduzindo os índices de desligamento;
- Substituição de 01 religador trifásico de MT, com capacidade operacional de 200 A para 630 A na localidade de São Pedro – Urussanga, aumentando a capacidade e confiabilidade do sistema elétrico da COOPERCOCAL, reduzindo os índices de desligamento e possibilitando o aumento de novas cargas.
- Instalação de 01 religador trifásico de MT, na localidade de Rio Molha – Urussanga, aumentando a confiabilidade do sistema elétrico da COOPERCOCAL, e reduzindo os índices de desligamento;



## Serviços executados

| Indicadores de desempenho                 | 2020  | 2019  | %        |
|---|-------|-------|----------|
| Redes construídas (Km)                    | 30,91 | 22,69 | 36,23    |
| Redes reformadas (km)                     | 23,22 | 32,24 | (27,98)  |
| Postes implantados                        | 705   | 826   | (14,65)  |
| Postes retirados                          | 242   | 229   | 5,68     |
| Postes trocados                           | 222   | 290   | (23,45)  |
| Transformadores instalados (monofásico)   | 12    | 8     | 50,00    |
| Transformadores instalados (trifásico)    | 33    | 17    | 94,12    |
| Transformadores substituídos (monofásico) | 7     | 11    | (36,36)  |
| Transformadores substituídos (trifásico)  | 20    | 23    | (13,04)  |
| Transformadores queimados (monofásico)    | 0     | 2     | (100,00) |
| Transformadores queimados (trifásico)     | 14    | 11    | 27,27    |
| Manutenções gerais (cruzetas)             | 41    | 72    | (43,06)  |
| Manutenções gerais (para-raios)           | 12    | 23    | (47,83)  |
| Manutenções gerais (chaves MT)            | 123   | 122   | 0,82     |

Obs.: Dados apresentados de acordo com ART (Anotação de Responsabilidade Técnica) mensal de serviços executados.

## Medições

A COOPERCOCAL mantém um trabalho de inspeção nas medições de energia elétrica, o qual está sendo intensificado a fim de garantirmos ao consumidor melhor qualidade de energia elétrica no ponto de entrega da cooperativa (medição). Para tanto, diversos equipamentos de medição e análise são utilizados, visando inspecionar os seguintes aspectos técnicos:

- Integridade do medidor;
- Calibração de ajustes do medidor;
- Conexões no disjuntor e medidor;
- Seção dos condutores de entrada e saída;
- Lacre;
- Orientação ao consumidor para aperfeiçoar o uso de energia elétrica, seja nas residências ou indústrias, a fim de evitar desperdícios.

A Coopercocal dispõe de uma equipe técnica especializada na área de medições de energia, oferecendo ao associado orientação relacionada a este serviço, bem como, um catálogo com os desenhos técnicos ilustrativos para devida execução dos padrões de entrada.

No ano de 2020 foram realizadas 398 inspeções em medições de energia dos 11.101 medidores ligados na rede da cooperativa das seguintes classes de consumo:

### Inspeção de medição

| <b>Classes</b>             | <b>Inspeções</b> |
|----------------------------|------------------|
| Residencial                | 308              |
| Industrial                 | 10               |
| Comercial                  | 30               |
| Rural                      | 47               |
| Podere e serviços públicos | 3                |
| <b>Total</b>               | <b>398</b>       |

Fonte: Departamento Técnico - COOPERCOCAL, 2020.

O resultado desta ação é a diminuição nas perdas comerciais, visto que todas as unidades de consumo, exceto a iluminação pública, possuem medição inspecionada.

### Padronizações de medição

No exercício de 2020, a COOPERCOCAL efetuou a adequação da medição de 201 unidades consumidoras.

### Transformadores - aumento de potência

No ano de 2020, a COOPERCOCAL efetuou a substituição de 11 (onze) transformadores, somando 260 KVA de aumento de potência, garantindo assim energia elétrica com maior qualidade para os associados e consumidores. Foram alterados os seguintes transformadores:

- Transformador Monofásico de 05 para Trifásico de 30 kVA – 01 unidade;
- Transformador Monofásico de 10 para Trifásico de 15 kVA – 01 unidades;
- Transformador Monofásico de 10 para Trifásico de 30 kVA – 01 unidades;
- Transformador Monofásico de 15 para Trifásico de 15 kVA – 01 unidades;
- Transformador Monofásico de 15 para Trifásico de 30 kVA – 02 unidades;
- Transformador Trifásico de 15 para 30 kVA – 02 unidades;
- Transformador Trifásico de 15 para 45 kVA – 01 unidade;
- Transformador Trifásico de 30 para 75 kVA – 01 unidade;
- Transformador Trifásico de 75 para 150 kVA – 01 unidades.

## **Loteamentos**

A permissionária realizou a construção de redes em diversos empreendimentos com participação dos proprietários mediante fornecimento de materiais, conforme normas aplicadas pela distribuidora aos projetos de implantação de redes.

## **Plantão 24 horas (isso inclui todas as chamadas via ordem de serviço)**

O Centro de Operação de Distribuição - COD, no exercício de 2020, atendeu a 14.881 chamados em diversas localidades, como:

- Falta de energia;
- Verificação de nível de tensão;
- Ligação de energia;
- Troca de disjuntor e demais ocorrências.

Contando sempre com a correção e a manutenção no sistema de distribuição e orientações sobre o manuseio e uso correto de energia elétrica aos consumidores e associados.

## **Projetos elétricos**

O departamento técnico da COOPERCOCAL analisa e aprova a padronização das instalações elétricas dos novos e atuais estabelecimentos presentes em nossa área de atuação.

No exercício de 2020, foram analisados 82 projetos entre residenciais, industriais, comerciais, loteamentos, compartilhamento de estruturas e edifícios.

Com o objetivo de garantir maior segurança e confiabilidade nas instalações, é necessária apresentação de projeto elétrico conforme normas técnicas adotadas pela COOPERCOCAL, quando instalada unidade consumidora que necessite de proteção superior a 50 A e até mesmo a adequação padrões que visam colocar equipamentos que necessitem de proteção específica.

## Conclusão

A Cooperativa Energética Cocal - COOPERCOCAL mantém o programa de execução de obras no sistema de distribuição de energia elétrica, ampliando e renovando seu sistema elétrico, de modo a dar maior confiabilidade e segurança aos usuários, garantindo assim uma energia de qualidade, monitorando os indicadores de qualidade estabelecidos pela ANEEL.

A prioridade para com a manutenção preventiva, juntamente com a expansão de suas linhas, representa o fator relevante de êxito na melhoria da qualidade do atendimento, sendo que, continuarão como objetivos fundamentais nos próximos exercícios.

## BALANÇO ENERGÉTICO 2020

A Cooperativa Energética Cocal - COOPERCOCAL, no exercício de 2020, adquiriu os seguintes montantes de energia elétrica. Da CELESC Distribuição S.A. (103,43 GWh/ano), das quotas do Proinfra (2,72GWh/ano), e das Micro gerações (0,22 GWh/ano), totalizando o montante de 106,43 GWh/ano quantia está responsável pelo suprimento de energia elétrica da cooperativa. A distribuição por parte da Coopercocal foi de 100,11 GWh/ano, registrando um percentual de perda de 5,94% que corresponde a 6,32 GWh/ano.

As perdas de energia do ano de 2020 são as mais baixas já registradas nos últimos anos, esse dado importante indica a eficácia das ações tomadas pela Coopercocal nos últimos exercícios. Trabalhos como recondutoramento de circuitos sobrecarregados, a substituição de cabos nus por cabos isolados e/ou protegidos, as inspeções técnicas nas unidades consumidoras, a substituição de medidores antigos, dão suporte a redução das perdas no sistema de distribuição da Coopercocal.

## PLANO DE ATIVIDADES 2021

### Distribuição

O valor destinado para a expansão, renovação, melhoria e manutenção do sistema de distribuição de energia para o ano de 2021 será de R\$ 1.290 mil (um milhão duzentos e noventa mil reais) destinados de tal forma:

- R\$ 850 mil (oitocentos mil reais) para obras do caráter de expansão de redes de distribuição de energia;
- R\$ 140 mil (cento e quarenta mil reais) para obras de renovação de redes de distribuição de energia;
- R\$ 300 mil (trezentos mil reais) para melhoria do sistema de distribuição de energia.

No ano de 2021 se iniciará a obra da rede de transmissão de energia, que interligará a subestação da Eletrosul em Siderópolis com a subestação da Coopercocal em Cocal do Sul, com previsão de termino e conexão da linha para março de 2023, O montante estimado de custos para a obra é de R\$15.000.000,00 (quinze milhões de reais).

### Comercialização

Os investimentos na área comercial para o ano de 2021 visam manter rigoroso controle na aplicação das normativas legais previsto no contrato de permissão firmado junto a Aneel no que tange a apuração dos coeficientes indicadores de qualidade.

Os investimentos em softwares de gestão comercial serão mantidos de forma a aprimorar a eficiência e agilidade aos procedimentos comerciais.

O termino da construção do novo Centro Operacional de Distribuição estão no planejamento para o ano de 2021.

As atividades elencadas preveem um desembolso financeiro de R\$ 300 mil (trezentos mil reais).

## **Administração**

O Plano de investimento na área de administrativa para o ano de 2021 é a continuidade ao trabalho de implantação de controle do quadro social cumprindo o disposto no estatuto social visando a atualização cadastral e informatização total dos dados coletados.

As atividades do plano administrativo elencadas preveem um desembolso financeiro de R\$ 100 mil (cem mil reais).

## AUDITORES INDEPENDENTES

A Audiconsult Auditores S/S – São José/SC prestou os serviços de auditoria externa relativa às demonstrações financeiras do exercício de 2020.

## AGRADECIMENTOS

Ao conselho de administração e conselho fiscal, que novamente se mantiveram unidos nas decisões de interesse da COOPERCOCAL.

Ao quadro funcional, que com empenho e dedicação conseguiram executar as atividades inerentes ao bom desempenho do serviço de distribuição de energia elétrica em nossa área de permissão.

A outros que indiretamente contribuíram para o cumprimento da missão da permissionária.

Ao associado consumidor que participou de todas as atividades da permissionária expressando confiança na luta de consolidação do ideal cooperativo.

Cocal do Sul - SC, 05 de fevereiro de 2021.

---

Altair Lorival de Mélo  
Presidente

---

Nadia Guollo Bortolatto  
Secretaria



*Demonstrações  
Contábeis  
Societárias*



ISO 9001  
**COOPERCOCAL**

## DEMONSTRAÇÕES CONTÁBEIS SOCIETÁRIAS

**BALANÇO PATRIMONIAL**  
**COOPERATIVA ENERGÉTICA COCAL**  
**CNPJ 86.532.348/0001-45**  
**Exercícios findos em 31 de dezembro de 2020 e 2019**  
**(Valores expressos milhares de reais)**

| ATIVO   | Notas | Legislação societária |               |
|---|-------|-----------------------|---------------|
|   |       | 2020                  | 2019          |
| <b>Circulante</b>                                 |       | <b>11.135</b>         | <b>8.098</b>  |
| Caixa e equivalentes de caixa                     | 5     | 3.008                 | 1.354         |
| Consumidores                                      | 7     | 7.609                 | 6.428         |
| (-) Provisão para créditos de liquidação duvidosa | 7     | (338)                 | (427)         |
| Serviços em curso                                 | 8     | -                     | -             |
| Tributos compensáveis                             | 9.1   | 51                    | 53            |
| Depósitos judiciais e cauções                     | 10    | 58                    | 58            |
| Almoxarifado operacional                          | 11    | 245                   | 139           |
| Despesas pagas antecipadamente                    | 12    | 18                    | 19            |
| Outros ativos circulantes                         | 13    | 484                   | 474           |
| <b>Não circulante</b>                             |       | <b>34.074</b>         | <b>31.124</b> |
| Consumidores                                      | 14    | 200                   | 217           |
| (-) Provisão para créditos de liquidação duvidosa | 14    | (192)                 | (192)         |
| Tributos compensáveis                             | 9.2   | 73                    | 62            |
| Outros ativos não circulantes                     | 15    | 4.491                 | 3.500         |
| Bens e atividades não vinculadas à concessão      | 16    | 2.058                 | 2.064         |
| Intangível  | 17    | 27.444                | 25.473        |
| <b>TOTAL DO ATIVO</b>                             |       | <b>45.209</b>         | <b>39.222</b> |

As notas explicativas da administração são parte integrante das demonstrações contábeis.

Altair Lorival de Mélo  
Presidente  
CPF 344.212.629-00

Diogo de Fáveri Ramos  
Contador  
CRC/SC 033492/O-6

**BALANÇO PATRIMONIAL**  
**COOPERATIVA ENERGÉTICA COCAL**  
**CNPJ 86.532.348/0001-45**  
**Exercícios findos em 31 de dezembro de 2020 e 2019**  
**(Valores expressos milhares de reais)**

| <b>PASSIVO</b>                    | <b>Notas</b> | <b>Legislação societária</b> |               |
|-----------------------------------|--------------|------------------------------|---------------|
|                                   |              | <b>2020</b>                  | <b>2019</b>   |
| <b>Circulante</b>                 |              | <b>6.619</b>                 | <b>5.534</b>  |
| Fornecedores                      | 18           | 2.141                        | 1.619         |
| Obrigações sociais e trabalhistas | 19           | 980                          | 1.009         |
| Tributos                          | 20           | 900                          | 1.131         |
| Provisão para litígios            | 21.1         | 546                          | 566           |
| Encargos setoriais                | 22           | 30                           | 30            |
| Passivos regulatórios             | 23           | 1.408                        | 1.051         |
| Outros passivos circulantes       | 24           | 614                          | 128           |
| <b>Não Circulante</b>             |              | <b>3.476</b>                 | <b>3.027</b>  |
| Provisão para litígios            | 21.2         | 1.605                        | 1.605         |
| Obrigações vinculadas a permissão | 25           | 1.871                        | 1.422         |
| <b>Patrimônio líquido</b>         |              | <b>35.114</b>                | <b>30.661</b> |
| Capital social                    | 26           | 3.280                        | 3.250         |
| Reserva de capital                | 27           | 27                           | 27            |
| Reserva de sobras                 | 28           | 30.198                       | 26.299        |
| Sobras a disposição da AGO        | 29           | 1.609                        | 1.085         |
| <b>TOTAL DO PASSIVO</b>           |              | <b>45.209</b>                | <b>39.222</b> |

As notas explicativas da administração são parte integrante das demonstrações contábeis.

Altair Lorival de Mélo  
Presidente  
CPF 344.212.629-00

Diogo de Fáveri Ramos  
Contador  
CRC/SC 033492/O-6

**DEMONSTRAÇÃO DAS SOBRAS E PERDAS**  
**COOPERATIVA ENERGÉTICA COCAL**  
**CNPJ 86.532.348/0001-45**  
**Exercícios findos em 31 de dezembro de 2020 e 2019**  
**(Valores expressos milhares de reais)**

|   | Notas     | Legislação societária |                 |
|---|-----------|-----------------------|-----------------|
|   |           | 2020                  | 2019            |
| <b>Ingresso/Receita operacional</b>             | <b>30</b> | <b>61.080</b>         | <b>53.729</b>   |
| Fornecimento de energia elétrica                | 30.1      | 51.912                | 44.393          |
| Serviços cobráveis                              | 30.2      | 10                    | 16              |
| Doações, contribuições e subvenções             | 30.3      | 3.874                 | 3.996           |
| Outras receitas operacionais                    | 30.4      | 5.284                 | 5.324           |
| <b>(-) Deduções da receita operacional</b>      | <b>31</b> | <b>(17.403)</b>       | <b>(15.114)</b> |
| ICMS  | 31.1      | (11.816)              | (10.370)        |
| Encargos do consumidor                          | 31.2      | (5.587)               | (4.744)         |
| <b>(=) Ingresso/Receita operacional líquida</b> |           | <b>43.677</b>         | <b>38.615</b>   |
| <b>(-) Custo do serviço de energia elétrica</b> |           | <b>39.399</b>         | <b>35.876</b>   |
| <b>Custo da energia comprada</b>                | <b>32</b> | <b>(22.152)</b>       | <b>(18.131)</b> |
| Energia elétrica comprada para revenda          |           | (14.039)              | (11.251)        |
| Encargo de uso do sistema de distribuição       |           | (7.291)               | (6.043)         |
| Proinfa   |           | (822)                 | (837)           |
| <b>Custo de operação</b>                        | <b>33</b> | <b>(17.247)</b>       | <b>(17.745)</b> |
| Pessoal e administradores                       | 33.1      | (7.422)               | (7.265)         |
| Material  | 33.2      | (1.422)               | (1.517)         |
| Serviços de terceiros                           | 33.2      | (1.425)               | (1.625)         |
| Arrendamentos e aluguéis                        | 33.2      | (2)                   | (2)             |
| Seguros   | 33.2      | (49)                  | (49)            |
| Doações contribuições e subvenções              | 33.2      | (190)                 | -               |
| Provisões                                       | 33.2      | 109                   | (395)           |
| Tributos  | 33.2      | (39)                  | (55)            |
| Amortização                                     | 33.2      | (1.415)               | (1.306)         |
| Gastos diversos                                 | 33.3      | (4.990)               | (4.809)         |
| Outras despesas operacionais                    | 33.4      | (402)                 | (722)           |
| <b>(=) Resultado da Atividade</b>               |           | <b>4.278</b>          | <b>2.739</b>    |

Continua



|  |           |              |              |
|--|-----------|--------------|--------------|
| <b>(+/-) Resultado financeiro</b>  | <b>34</b> | <b>414</b>   | <b>361</b>   |
| Receitas financeiras   |           | 440          | 388          |
| Despesas financeiras   |           | (26)         | (27)         |
| <b>(=) Sobras líquidas antes do IRPJ e CSLL</b>                          | <b>35</b> | <b>4.692</b> | <b>3.100</b> |
| (-) IRPJ   |           | (14)         | -            |
| (-) CSLL   |           | (8)          | -            |
| <b>(=) Sobras líquidas antes da destinação Ato Não Cooperativo</b>       |           | <b>4.670</b> | <b>3.100</b> |
| RATES - Ato não Cooperativo  |           | (72)         | -            |
| <b>(=) Sobras líquidas do exercício</b>                                  |           | <b>4.598</b> | <b>3.100</b> |
| Fundo de Reserva - Art. 55 - Estatuto Social - 10%                       |           | (460)        | (310)        |
| RATES - Art. 56 - Estatuto Social - 5%                                   |           | (230)        | (155)        |
| Fundo Expansão e Manut. Serv. Distrib. - Art. 57 - Estatuto Social - 50% |           | (2.299)      | (1.550)      |
| <b>(=) SOBRA ABRANGENTE ATRIBUÍVEL AOS ASSOCIADOS NA AGO</b>             |           | <b>1.609</b> | <b>1.085</b> |

As notas explicativas da administração são parte integrante das demonstrações contábeis.

Altair Lorival de Mélo  
Presidente  
CPF 344.212.629-00

Diogo de Fáveri Ramos  
Contador  
CRC/SC 033492/O-6

**DEMONSTRAÇÃO DAS MUTAÇÕES DO PATRIMÔNIO LÍQUIDO**  
**COOPERATIVA ENERGÉTICA COCAL**  
 CNPJ 86.532.348/0001-45  
 Exercícios findos em 31 de dezembro de 2020 e 2019  
 (Valores expressos milhares de reais)

|  | Legislação societária |                    |                        |              |                            |  |                            | Total         |
|--|-----------------------|--------------------|------------------------|--------------|----------------------------|--|----------------------------|---------------|
|  | Capital Social        | Reserva de capital | Reservas de Sobras     |              |                            | Fundo de expansão manut. Serv. de distrib. | Sobras a disposição da AGO |               |
|  |                       |                    | Fundo de reserva legal | FATES        | Fundo de apoio II. pública |  |                            |               |
| <b>Saldo em 31 de dezembro de 2018</b> | <b>3.222</b>          | <b>27</b>          | <b>9.603</b>           | <b>1.161</b> | <b>752</b>                 | <b>11.526</b>                              | <b>1.383</b>               | <b>27.674</b> |
| Integralização de quotas               | 34                    | -                  | -                      | -            | -                          | -  | -                          | 34            |
| Devolução de quotas                    | (6)                   | -                  | -                      | -            | -                          | -  | -                          | (6)           |
| Realização de reservas/fundos          | -                     | -                  | -                      | (209)        | -                          | -  | (1.383)                    | (1.592)       |
| Sobras do exercício                    | -                     | -                  | -                      | -            | -                          | -  | 3.100                      | 3.100         |
| <b>Destinação Estatutária:</b>         |                       |                    |                        |              |                            |  |                            |               |
| Fundo de reserva legal                 | -                     | -                  | 310                    | -            | -                          | -  | (310)                      | -             |
| RATES                                  | -                     | -                  | -                      | 222          | -                          | -  | (155)                      | 67            |
| Fundo exp. e manut. serv. distrib.     | -                     | -                  | -                      | -            | -                          | 2.934                                      | (1.550)                    | 1.384         |
| <b>Saldo em 31 de dezembro de 2019</b> | <b>3.250</b>          | <b>27</b>          | <b>9.913</b>           | <b>1.174</b> | <b>752</b>                 | <b>14.460</b>                              | <b>1.085</b>               | <b>30.661</b> |
| Integralização de quotas               | 33                    | -                  | -                      | -            | -                          | -  | -                          | 33            |
| Devolução de quotas                    | (3)                   | -                  | -                      | -            | -                          | -  | -                          | (3)           |
| Realização de reservas/fundos          | -                     | -                  | -                      | (247)        | -                          | -  | (1.085)                    | (1.332)       |
| Sobras do exercício                    | -                     | -                  | -                      | -            | -                          | -  | 4.670                      | 4.670         |
| <b>Destinação Estatutária:</b>         |                       |                    |                        |              |                            |  |                            |               |
| Fundo de reserva legal                 | -                     | -                  | 460                    | -            | -                          | -  | (460)                      | -             |
| RATES                                  | -                     | -                  | -                      | 230          | -                          | -  | (230)                      | -             |
| RATES Ato não Cooperativo              | -                     | -                  | -                      | 72           | -                          | -  | (72)                       | -             |
| Fundo exp. e manut. serv. distrib.     | -                     | -                  | -                      | -            | -                          | 3.384                                      | (2.299)                    | 1.085         |
| <b>Saldo em 31 de dezembro de 2020</b> | <b>3.280</b>          | <b>27</b>          | <b>10.373</b>          | <b>1.229</b> | <b>752</b>                 | <b>17.844</b>                              | <b>1.609</b>               | <b>35.114</b> |

As notas explicativas da administração são parte integrante das demonstrações contábeis.

Altair Lorival de Mélo  
 Presidente  
 CPF 344.212.629-00

Diogo de Fáveri Ramos  
 Contador  
 CRC/SC 033492/O-6

**DEMONSTRAÇÃO DO VALOR ADICIONADO**  
**COOPERATIVA ENERGÉTICA COCAL**  
**CNPJ 86.532.348/0001-45**  
**Exercícios findos em 31 de dezembro de 2020 e 2019**  
**(Valores expressos milhares de reais)**

|   | <b>Legislação societária</b> |               |
|---|------------------------------|---------------|
|   | <b>2020</b>                  | <b>2019</b>   |
| <b>Receitas</b>   | <b>61.189</b>                | <b>53.334</b> |
| Venda de energia e serviços                                 | 51.922                       | 44.409        |
| Doações, contribuições e subvenções                         | 3.874                        | 3.996         |
| Outras receitas   | 5.284                        | 5.324         |
| Provisão para créditos de liquidação duvidosa               | 109                          | (395)         |
| <b>(-) Insumos adquiridos de terceiros</b>                  | <b>36.219</b>                | <b>31.598</b> |
| Insumos consumidos  | 27.739                       | 22.875        |
| Materiais e serviços de terceiros                           | 2.847                        | 3.142         |
| Outros  | 5.633                        | 5.581         |
| <b>(=) Valor adicionado bruto</b>                           | <b>24.970</b>                | <b>21.736</b> |
| <b>(-) Quotas de reintegração</b>                           | <b>1.415</b>                 | <b>1.306</b>  |
| Depreciação, amortização e exaustão                         | 1.415                        | 1.306         |
| <b>(=) Valor adicionado líquido produzido pela entidade</b> | <b>23.555</b>                | <b>20.430</b> |
| <b>(+) Valor adicionado recebido em transferência</b>       | <b>440</b>                   | <b>388</b>    |
| Receitas financeiras  | 440                          | 388           |
| <b>(=) Valor adicionado total a distribuir</b>              | <b>23.995</b>                | <b>20.818</b> |

**Continua**



|   |               |               |
|---|---------------|---------------|
| <b>Distribuição do valor adicionado</b>       | <b>23.995</b> | <b>20.818</b> |
| <b>Pessoal</b>                                | <b>6.117</b>  | <b>5.930</b>  |
| Remuneração direta                            | 4.955         | 4.781         |
| Encargos sociais (FGTS/PIS)                   | 194           | 181           |
| Assistência médica/plano de saúde             | 262           | 263           |
| Outros  | 706           | 705           |
| <b>Governo</b>                                | <b>13.160</b> | <b>11.761</b> |
| <b>Federais</b>                               | <b>1.305</b>  | <b>1.336</b>  |
| INSS (sobre folha de pagamento)               | 1.305         | 1.336         |
| <b>Estaduais</b>                              | <b>11.851</b> | <b>10.422</b> |
| ICMS  | 11.816        | 10.370        |
| IPVA  | 28            | 28            |
| Outros  | 7             | 24            |
| <b>Municipais</b>                             | <b>4</b>      | <b>3</b>      |
| IPTU  | 4             | 3             |
| <b>Financiadores</b>                          | <b>26</b>     | <b>27</b>     |
| Despesas financeiras                          | 26            | 27            |
| <b>Remuneração de capitais próprios</b>       | <b>4.692</b>  | <b>3.100</b>  |
| Sobras do exercício                           | 4.692         | 3.100         |
| <b>Valor adicionado (médio) por empregado</b> | <b>329</b>    | <b>281</b>    |

As notas explicativas da administração são parte integrante das demonstrações contábeis.

Altair Lorival de Mélo  
Presidente  
CPF 344.212.629-00

Diogo de Fáveri Ramos  
Contador  
CRC/SC 033492/O-6



**DEMONSTRAÇÕES DOS FLUXOS DE CAIXA**  
**COOPERATIVA ENERGÉTICA COCAL**  
**CNPJ 86.532.348/0001-45**  
**Exercícios findos em 31 de dezembro de 2020 e 2019**  
**(Valores expressos milhares de reais)**

|   | <b>Legislação societária</b> |                |
|---|------------------------------|----------------|
|   | <b>2020</b>                  | <b>2019</b>    |
| <b>Atividades operacionais</b>                |                              |                |
| <b>Sobra líquida do exercício</b>             | <b>4.598</b>                 | <b>3.100</b>   |
| <b>Ajuste ao resultado líquido</b>            | <b>1.061</b>                 | <b>1.109</b>   |
| Depreciação e amortização                     | 1.151                        | 968            |
| Provisão para créditos de liquidação duvidosa | (90)                         | 141            |
| <b>Resultado ajustado do exercício</b>        | <b>5.659</b>                 | <b>4.209</b>   |
| <b>Variações no ativo circulante</b>          | <b>(1.293)</b>               | <b>(1.322)</b> |
| Consumidores                                  | (1.181)                      | (1.458)        |
| Serviços em curso                             | -                            | -              |
| Tributos compensáveis                         | 2                            | 55             |
| Depósitos judiciais e cauções                 | -                            | (40)           |
| Amoxarifado operacional                       | (106)                        | 52             |
| Despesas antecipadas                          | 1                            | (7)            |
| Outros ativos circulantes                     | (9)                          | 76             |
| <b>Variações no passivo circulante</b>        | <b>1.084</b>                 | <b>698</b>     |
| Fornecedores                                  | 522                          | 212            |
| Empréstimo, financiamentos                    | -                            | -              |
| Obrigações sociais e trabalhistas             | (30)                         | 121            |
| Tributos                                      | (231)                        | 362            |
| Provisões para litígios                       | (20)                         | (230)          |
| Encargos setoriais                            | -                            | (431)          |
| Passivos regulatórios                         | 357                          | 782            |
| Outros passivos circulantes                   | 486                          | (118)          |
| <b>Variações no ativo não circulante</b>      | <b>(984)</b>                 | <b>(779)</b>   |
| Consumidores                                  | 17                           | 161            |
| Tributos compensáveis                         | (11)                         | 4              |
| Outros ativos não circulantes                 | (990)                        | (944)          |
| <b>Variações no passivo não circulante</b>    | <b>449</b>                   | <b>(30)</b>    |
| Obrigações vinculadas a permissão             | 449                          | (30)           |
| <b>Total das atividades operacionais</b>      | <b>4.915</b>                 | <b>2.776</b>   |

**Continua**



49

|  |                |                |
|--|----------------|----------------|
| <b>Atividades de investimento</b>                        |                |                |
| Aumento de investimento                                  | 6              | (668)          |
| Pagamento pela compra de bens para imobilizado           | (3.122)        | (3.037)        |
| <b>Total das atividades de investimento</b>              | <b>(3.116)</b> | <b>(3.705)</b> |
| <b>Atividades de financiamento</b>                       |                |                |
| Utilização das reservas                                  | (175)          | (142)          |
| Capital a integralizar                                   | 30             | 28             |
| <b>Total das atividades de financiamento</b>             | <b>(145)</b>   | <b>(114)</b>   |
| <b>Total dos efeitos no caixa e equivalente de caixa</b> | <b>1.654</b>   | <b>(1.043)</b> |
| Saldo inicial de caixa                                   | 1.354          | 2.397          |
| Saldo final de caixa                                     | 3.008          | 1.354          |
| <b>Variação do caixa e equivalente de caixa</b>          | <b>1.654</b>   | <b>(1.043)</b> |

As notas explicativas da administração são parte integrante das demonstrações contábeis.

Altair Lorival de Mélo  
Presidente  
CPF 344.212.629-00

Diogo de Fáveri Ramos  
Contador  
CRC/SC 033492/O-6

**DEMONSTRAÇÃO DO RESULTADO ABRANGENTE E DESTINAÇÕES LEGAIS E ESTATUTÁRIAS  
COOPERATIVA ENERGÉTICA COCAL**

**CNPJ 86.532.348/0001-45**

**Exercícios findos em 31 de dezembro de 2020 e 2019**

**(Valores expressos milhares de reais)**

|  | Legislação societária |              |
|--|-----------------------|--------------|
|  | 2020                  | 2019         |
| <b>RESULTADO/SOBRA LÍQUIDA DO EXERCÍCIO</b>                              | <b>4.598</b>          | <b>3.100</b> |
| <b>(+/-) Resultados Abrangentes</b>                                      | -                     | -            |
| Reversão Reserva de Reavaliação NBC TG 27 R3                             | -                     | -            |
| Reversão Reserva do RATES NBC ITG 2004                                   | -                     | -            |
| (-) Ajustes de Exercícios Anteriores                                     | -                     | -            |
| <b>RESULTADO ABRANGENTE DO EXERCÍCIO</b>                                 | <b>4.598</b>          | <b>3.100</b> |
| <b>RESULTADO COM TERCEIROS</b>   | <b>72</b>             | -            |
| Resultado Líquido do Exercício (Operações com não associados)            | 72                    | -            |
| <b>Base para destinações legais e estatutárias</b>                       | <b>4.670</b>          | <b>3.100</b> |
| Fundo de Reserva - Art. 55 - Estatuto Social - 10%                       | (460)                 | (310)        |
| RATES - Art. 56 - Estatuto Social - 5%                                   | (230)                 | (155)        |
| RATES - Ato não Cooperativo  | (72)                  | -            |
| Fundo Expansão e Manut. Serv. Distrib. - Art. 57 - Estatuto Social - 50% | (2.299)               | (1.550)      |
| <b>(=) RESULTADO/SOBRA ABRANGENTE ATRIBUÍVEL AOS ASSOCIADOS NA AGO</b>   | <b>1.609</b>          | <b>1.085</b> |

As notas explicativas da administração são parte integrante das demonstrações contábeis.

Altair Lorival de Mélo  
Presidente  
CPF 344.212.629-00

Diogo de Fáveri Ramos  
Contador  
CRC/SC 033492/O-6

**DEMONSTRAÇÃO DAS SOBRAS A DISPOSIÇÃO DA AGO**  
**COOPERATIVA ENERGÉTICA COCAL**  
**CNPJ 86.532.348/0001-45**  
**Exercícios findos em 31 de dezembro de 2020 e 2019**  
**(Valores expressos milhares de reais)**

|  | <b>Legislação societária</b> |                |
|--|------------------------------|----------------|
|  | <b>2020</b>                  | <b>2019</b>    |
| <b>TOTAL DE RECURSOS</b>   | <b>4.670</b>                 | <b>3.100</b>   |
| <b>RECURSOS COM ASSOCIADOS</b>   | <b>4.598</b>                 | <b>3.100</b>   |
| Sobra Líquida do Exercício (Atividades com associados)                   | 4.598                        | 3.100          |
| Reversão Reserva de Reavaliação NBC TG 27 R3                             | -                            | -              |
| Reversão Reserva do RATES NBC ITG 2004                                   | -                            | -              |
| (-) Ajustes de Exercícios Anteriores                                     | -                            | -              |
| <b>RECURSOS COM NÃO ASSOCIADOS</b>                                       | <b>72</b>                    | <b>-</b>       |
| Sobra Líquida do Exercício (Atividades com não associados)               | 72                           | -              |
| <b>(-) DESTINAÇÕES ESTATUTÁRIAS</b>                                      | <b>(3.061)</b>               | <b>(2.015)</b> |
| Fundo de Reserva - Art. 55 - Estatuto Social - 10%                       | (460)                        | (310)          |
| RATES - Art. 56 - Estatuto Social - 5%                                   | (230)                        | (155)          |
| RATES - Ato não Cooperativo  | (72)                         | -              |
| Fundo Expansão e Manut. Serv. Distrib. - Art. 57 - Estatuto Social - 50% | (2.299)                      | (1.550)        |
| <b>(=) SALDO A DISPOSIÇÃO DA AGO</b>                                     | <b>1.609</b>                 | <b>1.085</b>   |

As notas explicativas da administração são parte integrante das demonstrações contábeis.

Altair Lorival de Mélo  
Presidente  
CPF 344.212.629-00

Diogo de Fáveri Ramos  
Contador  
CRC/SC 033492/O-6

## NOTAS EXPLICATIVAS SOCIETÁRIAS

---

### NOTAS EXPLICATIVAS AS DEMONSTRAÇÕES CONTÁBEIS SOCIETÁRIAS

Exercícios findos em 31 de dezembro de 2020 e 2019  
(Valores expressos em milhares de reais)

---

#### 1 - Contexto operacional

A permissionária é uma sociedade cooperativa, constituída na forma da Lei nº 5.764/71, de capital aberto, controlada pelos associados, com atividade de distribuição de energia elétrica, atividade regulamentada pela ANEEL - Agência Nacional de Energia Elétrica, vinculada ao Ministério de Minas e Energia.

Atendemos a 15.864 associados, sendo destes, 11.087 consumidores inclusive consumidores livres na forma da regulamentação do setor elétrico.

#### 2 - Das permissões

A Cooperativa Energética Cocal – COOPERCOCAL detém a permissão, válida até o ano de 2040, para a distribuição de energia elétrica no município de Cocal do Sul e em parte dos municípios de Urussanga, Criciúma, Pedras Grandes, Orleans, Morro da Fumaça, Lauro Müller, Siderópolis e Treviso, todos do Estado de Santa Catarina, conforme contrato nº 034/2010-ANEEL.

#### 3 - Apresentação das demonstrações contábeis

As demonstrações financeiras foram elaboradas em conformidade com a Lei nº 5.764/71, que rege as atividades cooperativas no Brasil. Resolução do CFC nº 1.255/09, e alterações NBC TG 1.000 (R1) de 2016, que estabelece as normas para apresentação das demonstrações financeiras das pequenas e médias empresas, disposições regulatórias e os princípios fundamentais da contabilidade, bem o atendimento, no que for cabível, a 2019/NBCTA540(R2) de 17 de outubro de 2019, que dispõe sobre auditoria das estimativas contábeis.

Também cumpriu as disposições do manual de contabilidade do serviço público de energia elétrica, Resolução Normativa ANEEL nº 605/14, conjugadas com a legislação

específica emanada pela Agência Nacional de Energia Elétrica – ANEEL, orientações emitidas pelo comitê de pronunciamentos contábeis (CPC), e estatuto social.

Adoção das normas brasileiras de contabilidade através da interpretação técnica NBC ITG 2004/2017, alterada pela 2019/revisãoNBC04, orientações emitidas pelo comitê de pronunciamentos contábeis (CPC) e instruções contidas no Despacho nº 4.356 de 22 de dezembro de 2017 da SFF/ANEEL e demais orientações publicadas.

Adoção do modelo de apresentação da PAC – Prestação Anual de Contas;

- Utilização das naturezas de gastos e centros de custos;
- Configuração dos detalhes conforme preenchimento da RIT - Relatório de Informações Trimestrais;
- Aplicação do plano de contas regulatório;
- Contabilização da mão de obra para as ordens em curso;
- Contabilização da renda não faturada;
- Contabilização do rateio da administração central para a atividade;
- Aplicação do OCPC 08.

Em atendimento ao previsto na Resolução CFC nº 2017/NBCTG01(R4), que aprovou a NBC TG 01(R3) Redução ao Valor Recuperável de Ativos, a administração avalia e entende que o contrato de permissão prevê que os valores dos ativos serão recuperados na tarifa, através da depreciação ou de custos previstos na empresa de referência, e que ao final da permissão os bens remanescentes serão indenizados.

Sendo assim, o entendimento da COOPERCOCAL é de que não há evidência de ativos cujos valores não serão recuperáveis.

A Cooperativa Energética Cocal – COOPERCOCAL apresenta, no encerramento do exercício de 2020, as demonstrações contábeis societárias com valores expressos em milhares de reais conforme determinam o Manual de Contabilidade do Setor Elétrico (MCSE) Resolução ANEEL nº. 605 de 11 de março de 2014 e resolução ANEEL nº 396/2010 de 26 de fevereiro de 2010.

Na elaboração das demonstrações financeiras, a Cooperativa adotou as mudanças nas práticas contábeis adotadas no Brasil introduzidas pelos pronunciamentos técnicos emitidos pelo Comitê de Pronunciamentos Contábeis - CPC, estando alinhado às Normas Internacionais de Contabilidade (IFRS) emitidas pelo IASB – (*International Accounting Standard Board*) com vigência para os exercícios sociais iniciados a partir de 1º de janeiro de 2011.

#### **4 - Principais práticas contábeis**

As práticas contábeis abaixo descritas foram aplicadas as informações societárias e regulatórias quando pertinentes e individuais, se necessário, conforme decisão do conselho de administração emanada da reunião realizada em 18 de janeiro de 2021 e referenciada pela Assembleia Geral Ordinária realizada em 26 de fevereiro de 2021.

- **Caixa e equivalentes de caixa**

Estão registradas ao valor de mercado, expressas pelo saldo de caixa, depósitos em bancos, certificado de depósitos bancários e aplicações financeiras de curto prazo.

- **Consumidores**

Compreende o fornecimento de energia faturada e não faturada a consumidores finais, conforme montantes determinados em contrato até 31 de dezembro de 2020, contabilizado com base no regime de competência.

- **Provisão para créditos de liquidação duvidosa**

Esta provisão é reconhecida em valor considerado suficiente pela administração para cobrir as perdas de contas a receber de consumidores e de títulos a receber, cuja recuperação é considerada improvável.

Em relação às contas a receber de consumidores, a mesma é constituída conforme determina o MCSE - Manual de Contabilidade do Setor Elétrico - Resolução ANEEL nº. 605 de 11 de março de 2014, (item nº 7.2.8). Engloba os recebíveis faturados, até a data de encerramento do balanço, contabilizados pelo regime de competência.

As provisões para crédito de liquidação duvidosa referente aos parcelamentos de débitos, estão reconhecidos em valor considerado suficiente pela administração para cobrir as perdas na realização das contas a receber.

Com relação aos consumidores que possuem pendência e estão em regime operacional de recuperação judicial a administração julgou prudente a provisão total dos créditos referente aos mesmos.

- **Ajuste a valor presente**

O ajuste a valor presente previsto na NBC TG 12, aprovada pela resolução nº 1.151/09 e alterada pela resolução nº 1.329/11 do Conselho Federal de Contabilidade, não foi calculado sobre parcelamentos de energia elétrica, por entender a administração que está coberta pela provisão.

- **Estoque (inclusive do ativo imobilizado)**

Os materiais em estoque, classificados no ativo circulante, estão registrados ao custo médio de aquisição e aqueles destinados a investimentos estão classificados no ativo imobilizado, pelo custo de aquisição.

- **Ativos e passivos regulatórios**

Reconhecidos após o aditamento do contrato de permissão e aplicados na forma prevista no OCPC 08 de 28 de novembro de 2014, aprovado pela Norma NBC – CTG 08 de 12 de dezembro de 2014.

- **Investimentos**

As participações societárias permanentes, controladas e coligadas, estão registradas pelo método da equivalência patrimonial. Os outros investimentos estão registrados pelo custo de aquisição, líquidos de provisão para perda quando aplicável.

- **Imobilizado**

Registrado ao custo de aquisição ou construção, deduzido da depreciação calculada pelo método linear, tomando-se por base os saldos contábeis registrados nas



respectivas Unidades de Cadastro - UC, conforme determina o MCPSE (Manual de Controle Patrimonial do Setor Elétrico) aprovado pela Resolução ANEEL nº 674 de 11 de agosto de 2015 e 529/12.

- **Intangível**

Conforme determinação da SFF/ANEEL, com o intuito de buscar a harmonização com as normas internacionais de contabilidade, destacamos as transferências do Ativo Imobilizado Vinculado para o Grupo Intangível e Ativo Financeiro conforme ICPC 01 e OCPC 05, determinados pelo Comitê de Pronunciamentos Contábeis.

Direitos sobre objetos incorpóreos destinados a manutenção da entidade, ou obtidos com esta finalidade e estão registrados pelo custo de aquisição, sem a constituição de provisão para perda.

A amortização do intangível é calculada através das taxas de depreciação tomando se como base os saldos contábeis registrados.

A baixa de um ativo intangível é efetivada através de alienação ou quando não existem benefícios econômicos futuro resultante do uso ou da alienação.

Os resultados da baixa são reconhecidos no resultado do exercício.

- **Atualização de direitos e obrigações**

Demais ativos e passivos circulantes e de longo prazo estão atualizados até a data do balanço, quando legal ou contratualmente exigidos.

- **Estimativas**

As estimativas são anualmente revisadas quando da preparação de demonstrações financeiras na conformidade com as práticas contábeis adotadas no Brasil.

A administração se baseia em julgamentos para determinação e o registro de estimativas que afetem seus ativos, passivos, receitas e despesas e os resultados finais dessas transações e informações, quando de sua efetiva realização em períodos subsequentes.

- **Imposto de renda e contribuição social**

Calculados e registrados quando devidos conforme legislação vigente nas datas dos balanços. Inclusa no regime tributário de apuração do lucro real, não tributou operações com associados, isentos na forma determinada pela Lei nº 5.764/71.

- **Empréstimos e financiamentos**

Quando contratados atualizados com base nas variações monetárias e cambiais e acrescidas dos respectivos encargos, quando classificados como passivos financeiros amortizados pelo custo e registrados ao respectivo valor de mercado, quando classificados como passivos financeiros mensurados ao valor justo contra resultado.

- **Provisão para litígios**

As provisões para litígios conhecidas nas datas dos balanços são constituídas mediante avaliação e quantificação dos riscos relacionados a assuntos tributários, trabalhistas ou cíveis, cuja probabilidade de perda em processos que envolvam discussão judicial é considerada provável, na opinião da administração e de seus assessores legais. Estão sendo apresentadas nesta rubrica as provisões para litígios liquidadas dos depósitos e/ou bloqueios judiciais a elas relacionadas.

- **Reconhecimento das receitas**

Todas as receitas de operação, uso e serviço praticadas pela COOPERCOCAL, são reconhecidas no momento da emissão da nota fiscal/fatura de energia elétrica por satisfazerem os requisitos exigidos na NBC TG47, aprovada pela Resolução 2016/NBCTG47 do Conselho Federal de Contabilidade.

- **Receita não faturada**

Corresponde a receita de fornecimento de energia elétrica, entregue e não faturada ao consumidor, e a receita de utilização de rede de distribuição não faturada, calculadas em base estimada, referente ao período após a medição mensal e o último dia do mês.

- **Receita de construção e custo de construção**

O ICPC 01 (R2) estabelece que o permissionário de distribuição de energia elétrica deva registrar e mensurar os serviços prestados de acordo com o CPC 17 (R1) “Contratos de Construção” e CPC 30 (R1) – Receitas, mesmo quando regidos por um único contrato de permissão. A permissionária contabiliza receitas de construção de infraestrutura de distribuição utilizada na prestação de serviços.

Os custos são reconhecidos na demonstração de resultado do exercício como custo de construção.

- **Impostos e contribuições**

As receitas de venda de serviços de distribuição estão sujeitas a tributação pelo imposto de circulação de mercadorias e serviços – ICMS as alíquotas vigentes.

- **Apuração de resultado**

As receitas e despesas são reconhecidas pelo regime de competência.

- **Sobra líquida**

A sobra ou perda que ocorrer será colocada à disposição dos associados, que deliberarão sobre sua destinação, obedecendo ao disposto na Lei nº 5.764/71 e Estatuto Social.

- **Estrutura das Demonstrações Contábeis**

Com referência às novas implementações na estrutura das demonstrações contábeis, em face a harmonização internacional e, em virtude do atendimento a Ofícios de Encerramento e Despachos ANEEL, aplicou-se a mudança nos quadros do Ativo e Passivo, incluindo os subgrupos Ativo não Circulante e Passivo não Circulante, excluindo-se o grupo de Ativo Permanente, conforme determinação do Órgão Regulador.

Conforme Ofício Circular nº 364/2012, a ANEEL desobriga as Permissionárias/Concessionárias a publicar as Demonstrações Contábeis Regulatórias e Despacho ANEEL nº 575/2013 dispensa as Cooperativas

Permissionárias de publicarem suas demonstrações contábeis societárias e regulatórias em qualquer tipo de jornal, devendo apenas disponibilizá-las no sítio eletrônico da Permissionária e encaminhá-las à SFF para posterior divulgação na CIEFSE.

Adicionalmente, conforme Despacho SFF/ANEEL nº 4.097/2010, 4.991/2011, 155/2013, 4.413/2013, 4.786/2014, 245/2016, 3.371/2016 e 4.356/2017 estão sendo publicadas em separado as Demonstrações Contábeis Regulatórias.

## 5 - Caixa e equivalente de caixa

### 5.1 - Caixa

| Legislação societária |              |            |
|-----------------------|--------------|------------|
|                       | 2020         | 2019       |
| Caixa                 | 3            | 3          |
| Bancos                | 861          | 583        |
| Fundo de caixa        | 7            | 4          |
| Numerário em trânsito | 152          | 71         |
| <b>Total de Caixa</b> | <b>1.023</b> | <b>661</b> |

### 5.2 - Equivalentes de Caixa

| Legislação societária                         |                   |               |             |              |              |
|---|-------------------|---------------|-------------|--------------|--------------|
| Instituição financeira                        | Tipo de aplicação | Vencimento    | Remuneração | 2020         | 2019         |
| Caixa E. Federal                              | Fundos Inv.       | Indeterminado | Diária      | 1.985        | 693          |
| <b>Total de Equivalentes de Caixa</b>         |                   |               |             | <b>1.985</b> | <b>693</b>   |
| <b>Total de Caixa e Equivalentes de Caixa</b> |                   |               |             | <b>3.008</b> | <b>1.354</b> |

Reconhecemos como caixa o numerário em espécie e depósitos bancários disponíveis e, Equivalentes de caixa as aplicações financeiras de curto prazo, de alta liquidez, que são prontamente conversíveis em valor conhecido de caixa e que estão sujeitas a insignificante risco de mudança de valor.

## 6 - Consumidores

Todos os consumidores foram faturados e tem saldo de consumo de pelo menos quatro dias, referente ao disposto no calendário mensal de leitura.

| Legislação societária |               |               |
|-----------------------|---------------|---------------|
|                       | 2020          | 2019          |
| Faturados             | 11.087        | 10.850        |
| <b>Total</b>          | <b>11.087</b> | <b>10.850</b> |

## 7 - Consumidores, concessionárias e permissionárias

### 7.1 - Composição das contas a receber COMERCIAL

| Legislação societária |              |                      |                             |              |                                   |            |              |              |
|-----------------------|--------------|----------------------|-----------------------------|--------------|-----------------------------------|------------|--------------|--------------|
|                       |              |                      |                             |              | Provisão para Devedores duvidosos |            | Saldo        |              |
| Consumidor            | Vincendos    | Vencidos até 90 dias | Vencidos há mais de 90 dias | Total        | 2020                              | 2019       | 2020         | 2019         |
| Residencial           | 993          | 266                  | 122                         | 1.381        | 122                               | 104        | 1.259        | 1.181        |
| Industrial            | 3.085        | 179                  | 101                         | 3.365        | 100                               | 222        | 3.265        | 2.294        |
| Consumidor Livre      | 207          | -                    | -                           | 207          | -                                 | -          | 207          | 216          |
| Comercial             | 473          | 51                   | 26                          | 550          | 25                                | 15         | 525          | 570          |
| Rural                 | 254          | 45                   | 6                           | 305          | 6                                 | 5          | 299          | 266          |
| Poder Público         | 7            | -                    | -                           | 7            | -                                 | -          | 7            | 46           |
| Iluminação Pública    | 61           | -                    | 55                          | 116          | 55                                | 55         | 61           | 48           |
| Serviço Público       | 40           | -                    | -                           | 40           | -                                 | -          | 40           | 34           |
| Renda N/ Faturada     | 962          | -                    | -                           | 962          | -                                 | -          | 962          | 985          |
| <b>Subtotal</b>       | <b>6.082</b> | <b>541</b>           | <b>310</b>                  | <b>6.933</b> | <b>308</b>                        | <b>401</b> | <b>6.625</b> | <b>5.640</b> |
| Serviços Cobráveis    | 2            | 1                    | 4                           | 7            | 4                                 | 2          | 3            | 5            |
| Parc. a Receber       | 417          | 11                   | 17                          | 445          | 14                                | 12         | 431          | 180          |
| Outros Créditos       | 193          | 20                   | 11                          | 224          | 12                                | 12         | 212          | 176          |
| <b>Total</b>          | <b>6.694</b> | <b>573</b>           | <b>342</b>                  | <b>7.609</b> | <b>338</b>                        | <b>427</b> | <b>7.271</b> | <b>6.001</b> |

Os valores a receber são principalmente provenientes do fornecimento de energia elétrica aos associados da cooperativa e estão registrados no ativo circulante. Compreende o valor faturado e não faturado, serviços prestados, acréscimos moratórios e outros, até a data do balanço, contabilizado com base no regime de competência. O valor de energia elétrica não faturada é baseado em estimativa.

A provisão para créditos de liquidação duvidosa foi constituída para fazer face de eventuais créditos de liquidação duvidosa, conforme determina o MCSE – Manual de Contabilidade do Setor Elétrico – Resolução ANEEL nº. 605 de 11 de março de 2014, item 7.2.8 – Provisão para Crédito de Liquidação Duvidosa, enquadrados nas seguintes condições:

- a) Consumidores residenciais vencidos há mais de 90 dias;
- b) Consumidores comerciais vencidos há mais de 180 dias e;
- c) Consumidores industriais, rurais, poderes públicos, iluminação pública, serviços públicos e outros, vencidos há mais de 360 dias.

## 8 - Serviço em Curso

| Legislação societária |      |      |
|-----------------------|------|------|
|                       | 2020 | 2019 |
| Faturados             | -    | -    |
| <b>Total</b>          | -    | -    |

Os valores referentes aos serviços em curso foram de R\$ 306,25 no ano de 2020.

## 9 - Tributos a compensar

### 9.1 - Circulante

| Legislação societária             |           |           |
|-----------------------------------|-----------|-----------|
|                                   | 2020      | 2019      |
| IMPOSTO DE RENDA A RECUPERAR 2020 | 1         | -         |
| ICMS                              | 50        | 53        |
| <b>Total</b>                      | <b>51</b> | <b>53</b> |

### 9.2 - Não circulante

| Legislação societária |           |           |
|-----------------------|-----------|-----------|
|                       | 2020      | 2019      |
| ICMS                  | 73        | 62        |
| <b>Total</b>          | <b>73</b> | <b>62</b> |

Os valores de ICMS a recuperar referem-se a créditos decorrentes de aquisição de bens destinados a prestação do serviço da cooperativa – Ativo Permanente (CIAP), instituído pela Lei Complementar n.º 87/1996, que serão recuperados mensalmente

na razão de 1/48 conforme determina a Lei Complementar n.º 102/2000. Imposto de Renda a Recuperar referen-se aos valores registrados como Imposto de Renda a Compensar de valores retidos na fonte.

O Imposto de Renda e a Contribuição Social Sobre o Lucro foram apurados por estimativa e ajustado anualmente com base no lucro real, considerado o método mais vantajoso de pagamento dos tributos pela administração. A base de apuração dos tributos está demonstrada na nota 35.

## 10 - Depósitos judiciais e cauções

| Legislação societária         |           |           |
|-------------------------------|-----------|-----------|
|                               | 2020      | 2019      |
| Depósitos judiciais e cauções | 58        | 58        |
| <b>Total</b>                  | <b>58</b> | <b>58</b> |

Os valores apresentados em ambos os exercícios são provenientes de depósitos judiciais resultante de recursos e decisões de demandas trabalhistas.

## 11 - Almoxarifado operacional

| Legislação societária   |            |            |
|-------------------------|------------|------------|
|                         | 2020       | 2019       |
| Almoxarifado em serviço | 245        | 139        |
| <b>Total</b>            | <b>245</b> | <b>139</b> |

Referem-se a materiais destinados à manutenção de equipamentos e redes de distribuição de energia elétrica bem como os destinados à construção.

## 12 - Despesas pagas antecipadamente

As despesas pagas antecipadamente estão representadas pelos valores de contratação de seguros a apropriar.

| Legislação societária |           |           |
|-----------------------|-----------|-----------|
|                       | 2020      | 2019      |
| Seguros               | 18        | 19        |
| <b>Total</b>          | <b>18</b> | <b>19</b> |

Os seguros de bens e veículos são contratados para periodicidade anual os quais não coincidem com o ano civil e tem seu pagamento quitado quando da contratação.

## 13 - Outros ativos circulantes

| Legislação societária                          |            |            |
|--|------------|------------|
|  | 2020       | 2019       |
| Empregados                                     | 53         | 56         |
| Fornecedores                                   | 47         | 48         |
| Serviços prestados a terceiros                 | 4          | 4          |
| Rendas a receber                               | 78         | 37         |
| Reembolso do fundo da CDE                      | 302        | 325        |
| Desativações, alienações e dispêndios em curso | -          | 4          |
| <b>Total</b>                                   | <b>484</b> | <b>474</b> |

São desembolsos antecipados a empregados e terceiros os quais serão recuperados.

O valor referente ao “Reembolso de fundo da CDE” é determinado pelo órgão regulador (ANEEL), quando da revisão tarifária, e anualmente recalculado sendo o atual estabelecido conforme Resolução Homologatória nº 2.775/2020 correspondendo a auxílio aos custos operacionais elevados em função da baixa densidade de carga da permissionária



## 14 - Consumidores

| Legislação societária                                    |            |            |
|--|------------|------------|
|  | 2020       | 2019       |
| Recuperação judicial                                     | 192        | 192        |
| Outros   | 8          | 25         |
| <b>Subtotal</b>  | <b>200</b> | <b>217</b> |
| (-) Prov. para crédito liquidação duvidosa Rec. Judicial | (192)      | (192)      |
| <b>Total</b>   | <b>8</b>   | <b>25</b>  |

A composição do saldo referente à “Recuperação Judicial” está formada pelos valores constantes nos processos cíveis com pedidos e planos devidamente homologados pela justiça.

Considerando o histórico de inadimplência, que levou esses consumidores a entrarem em recuperação judicial, a administração resolveu constituir provisão do total do saldo a receber. Quando futuramente ocorrer a realização dos créditos, será revertida a provisão com os devidos ajustes.

## 15 - Outros ativos não circulantes

| Legislação societária |              |              |
|-----------------------|--------------|--------------|
|                       | 2020         | 2019         |
| Ativo reversível      | 4.438        | 3.470        |
| Outros - Consórcio    | 53           | 30           |
| <b>Total</b>          | <b>4.491</b> | <b>3.500</b> |

Os ativos que Compõem a base de remuneração regulatória (BRR) são reversíveis quando não totalmente depreciados até o final da permissão. Os valores são revisados anualmente.

## 16 - Bens e atividades não vinculadas à concessão

| Legislação societária                    |              |              |
|--|--------------|--------------|
|  | 2020         | 2019         |
| <b>Avaliadas pelo custo de aquisição</b> |              |              |
| Sicoob Credisulca SC                     | 22           | 20           |
| <b>Subtotal</b>                          | <b>22</b>    | <b>20</b>    |
| <b>Outros investimentos</b>              |              |              |
| Sede recreativa                          | 2.036        | 2.043        |
| <b>Subtotal</b>                          | <b>2.036</b> | <b>2.043</b> |
| <b>Total</b>                             | <b>2.058</b> | <b>2.064</b> |

A Coopercocal mantém conta corrente na Cooperativa de crédito Sicoob Credisulca SC o que além das cotas partes integralizadas também capitaliza sobras distribuídas. A sede recreativa são os valores contabilizados em empreendimento de lazer que a cooperativa tem para uso dos associados e colaboradores.

## 17 - Intangível

| Legislação societária |               |                       |               |               |
|-----------------------|---------------|-----------------------|---------------|---------------|
|                       | Custo         | Amortização acumulada | 2020          | 2019          |
|                       |               |                       | Valor líquido | Valor líquido |
| <b>Em Serviço</b>     |               |                       |               |               |
| <b>Distribuição</b>   | <b>33.960</b> | <b>(9.875)</b>        | <b>24.085</b> | <b>23.239</b> |
| Bens da permissão     | 33.960        | (9.875)               | 24.085        | 23.239        |
| <b>Administração</b>  | <b>1.818</b>  | <b>(930)</b>          | <b>888</b>    | <b>823</b>    |
| Bens da permissão     | 1.818         | (930)                 | 888           | 823           |
| <b>Subtotal</b>       | <b>35.778</b> | <b>(10.805)</b>       | <b>24.973</b> | <b>24.062</b> |
| <b>Em Curso</b>       |               |                       |               |               |
| <b>Distribuição</b>   | <b>2.471</b>  | <b>-</b>              | <b>2.471</b>  | <b>1.411</b>  |
| Bens da permissão     | 2.471         | -                     | 2.471         | 1.411         |
| <b>Subtotal</b>       | <b>2.471</b>  | <b>-</b>              | <b>2.471</b>  | <b>1.411</b>  |
| <b>Total</b>          | <b>38.249</b> | <b>(10.805)</b>       | <b>27.444</b> | <b>25.473</b> |

## 18 - Fornecedores

| Legislação societária          |              |              |
|--------------------------------|--------------|--------------|
|                                | 2020         | 2019         |
| Suprimento de energia elétrica | 2.137        | 1.596        |
| Materiais e serviços           | 4            | 23           |
| <b>Total</b>                   | <b>2.141</b> | <b>1.619</b> |

Os valores referentes aos fornecedores são compostos basicamente pelas faturas da Celesc, suprimento de energia, que representam 99,81% do total do grupo.

## 19 - Obrigações sociais e trabalhistas

| Legislação societária                             |            |              |
|---|------------|--------------|
|   | 2020       | 2019         |
| Empregados / Diretores                            | 253        | 251          |
| Férias  | 613        | 654          |
| Tributos retidos na fonte                         | 113        | 104          |
| Consignações em favor de permissão e ou terceiros | 1          | -            |
| <b>Total</b>                                      | <b>980</b> | <b>1.009</b> |

## 20 - Tributos

| Legislação societária        |            |              |
|------------------------------|------------|--------------|
|                              | 2020       | 2019         |
| CONTRIBUIÇÃO SOCIAL          | 1          | -            |
| PIS/COFINS/CSLL              | 1          | 1            |
| ICMS                         | 743        | 973          |
| Previdência social – Empresa | 109        | 110          |
| FGTS                         | 40         | 41           |
| PIS                          | 5          | 5            |
| IRRF                         | 1          | 1            |
| <b>Total</b>                 | <b>900</b> | <b>1.131</b> |

## 21 - Provisão para litígios

### 21.1 - Circulante

| Legislação societária |            |            |
|-----------------------|------------|------------|
|                       | 2020       | 2019       |
| Trabalhista           | 305        | 312        |
| Cíveis                | 213        | 226        |
| Fiscais               | 28         | 28         |
| <b>Total</b>          | <b>546</b> | <b>566</b> |

As provisões Trabalhistas são resultantes de reclamações com provável perda. As provisões Cíveis são processos de ressarcimentos de danos elétricos, e pedidos de compensações financeiras por danos morais ou físicos. As Provisões Fiscais é notificação municipal de Imposto Sobre Serviço de Qualquer Natureza.

## 21.2 - Não circulante

| Legislação societária |              |              |
|-----------------------|--------------|--------------|
|                       | 2020         | 2019         |
| Fiscais               | 1.605        | 1.605        |
| <b>Total</b>          | <b>1.605</b> | <b>1.605</b> |

Notificação federal que imputa o débito de PIS e COFINS.

## 21.3 - Provisões para contingência

| Legislação societária |              |                   |                     |              |                   |                     |
|-----------------------|--------------|-------------------|---------------------|--------------|-------------------|---------------------|
|                       |              | 2020              |                     |              | 2019              |                     |
|                       |              | Valor da provisão |                     |              | Valor da provisão |                     |
| Litígios              | No exercício | Acumulada         | Depósitos judiciais | No exercício | Acumulada         | Depósitos judiciais |
| <b>Trabalhistas</b>   |              |                   |                     |              |                   |                     |
| Diversos              | (7)          | 305               | 57                  | 132          | 312               | 57                  |
| <b>Subtotal</b>       | <b>(7)</b>   | <b>305</b>        | <b>57</b>           | <b>132</b>   | <b>312</b>        | <b>57</b>           |
| <b>Cíveis</b>         |              |                   |                     |              |                   |                     |
| Diversos              | (13)         | 213               | -                   | 43           | 226               | -                   |
| <b>Subtotal</b>       | <b>(13)</b>  | <b>213</b>        | <b>-</b>            | <b>43</b>    | <b>226</b>        | <b>-</b>            |
| <b>Fiscais</b>        |              |                   |                     |              |                   |                     |
| ISS                   | -            | 27                | -                   | -            | 27                | -                   |
| PIS                   | -            | 286               | -                   | -            | 286               | -                   |
| COFINS                | -            | 1.319             | -                   | -            | 1.319             | -                   |
| <b>Subtotal</b>       | <b>-</b>     | <b>1.632</b>      | <b>-</b>            | <b>-</b>     | <b>1.632</b>      | <b>-</b>            |
| <b>Total</b>          | <b>(20)</b>  | <b>2.150</b>      | <b>57</b>           | <b>175</b>   | <b>2.170</b>      | <b>57</b>           |

## 22 - Encargos setoriais

| Legislação societária                                 |           |           |
|---|-----------|-----------|
|   | 2020      | 2019      |
| Pesquisa e desenvolvimento – P&D                      | 23        | 23        |
| Taxa de fiscalização serviço energia elétrica – TFSEE | 6         | 6         |
| Demais encargos setoriais                             | 1         | 1         |
| <b>Total</b>  | <b>30</b> | <b>30</b> |

## 23 - Passivos regulatórios

| Legislação societária           |              |              |
|---------------------------------|--------------|--------------|
|                                 | 2020         | 2019         |
| Neutralidade da parcela "A"     | 249          | 172          |
| Adicional bandeiras (Devolução) | 718          | 461          |
| Adicional bandeiras             | 441          | 418          |
| <b>Total</b>                    | <b>1.408</b> | <b>1.051</b> |

A legislação do setor elétrico brasileiro estabelece nos processos tarifários uma receita de referência para o ciclo.

A receita homologada é ajustada com a realizada a cada revisão ou reajuste determinando a constituição de passivos regulatórios, quando a receita realizada for maior que a homologada, sendo o valor resultante um crédito a ser aplicado como desconto no próximo reajuste/revisão.

## 24 - Outros passivos circulantes

| Legislação societária                |            |            |
|--------------------------------------|------------|------------|
|                                      | 2020       | 2019       |
| Consumidores                         | 45         | 18         |
| Estagiários                          | -          | 1          |
| Crédito convênio arrecadação – COSIP | 57         | 81         |
| Convênio arrecadação – Associações   | 26         | 28         |
| Cooperativa central Aurora alimentos | 485        | -          |
| Outros passivos circulantes          | 1          | -          |
| <b>Total</b>                         | <b>614</b> | <b>128</b> |

## 25 - Obrigações vinculadas a permissão

| Legislação societária |              |                       |               |               |
|-----------------------|--------------|-----------------------|---------------|---------------|
|                       | Custo        | Amortização acumulada | 2020          | 2019          |
|                       |              |                       | Valor líquido | Valor líquido |
| <b>Em serviço</b>     |              |                       |               |               |
| <b>Distribuição</b>   | <b>2.188</b> | <b>(354)</b>          | <b>1.834</b>  | <b>1.385</b>  |
| Bens da permissão     | 2.188        | (354)                 | 1.834         | 1.385         |
| <b>Em curso</b>       |              |                       |               |               |
| <b>Distribuição</b>   | <b>37</b>    | <b>-</b>              | <b>37</b>     | <b>37</b>     |
| Bens da permissão     | 37           | -                     | 37            | 37            |
| <b>Total</b>          | <b>2.225</b> | <b>(354)</b>          | <b>1.871</b>  | <b>1.422</b>  |

As obrigações vinculadas a permissão são créditos do poder concedente visto que os valores são colocados à disposição aos agentes do setor elétricos através de doações públicas ou contribuições privadas de consumidores.

## 26 - Capital social

| Legislação societária      |              |              |
|----------------------------|--------------|--------------|
|                            | 2020         | 2019         |
| Capital subscrito          | 3.293        | 3.266        |
| (-) Capital a integralizar | (13)         | (16)         |
| <b>Total</b>               | <b>3.280</b> | <b>3.250</b> |

Constituído e controlado conforme legislação cooperativista e estatuto social.

## 27 - Reservas de capital

| Legislação societária |           |           |
|-----------------------|-----------|-----------|
|                       | 2020      | 2019      |
| Reserva de associados | 27        | 27        |
| <b>Total</b>          | <b>27</b> | <b>27</b> |

## 28 - Reservas de sobras

| Legislação societária                              |               |               |
|--|---------------|---------------|
|  | 2020          | 2019          |
| Fundo de reserva legal                             | 10.373        | 9.913         |
| Fundo de assistência técnica educacional e social  | 1.229         | 1.174         |
| Fundo de apoio a iluminação pública                | 752           | 752           |
| Fundo exp. e manutenção do serviço de distribuição | 17.844        | 14.460        |
| <b>Total</b>                                       | <b>30.198</b> | <b>26.299</b> |

Fundos constituídos conforme estatuto social e determinação de assembleia geral.

## 29 - Sobras a disposição da AGO.

| Legislação societária      |              |              |
|----------------------------|--------------|--------------|
|                            | 2020         | 2019         |
| Sobras a disposição da AGO | 1.609        | 1.085        |
| <b>Total</b>               | <b>1.609</b> | <b>1.085</b> |

Resultado das operações com associados a ser submetido a assembleia geral para aplicação ou destinação.

### 30 - Receita operacional

#### 30.1 - Fornecimento de energia elétrica

| Legislação societária            |               |               |
|----------------------------------|---------------|---------------|
|                                  | 2020          | 2019          |
| Residencial                      | 11.819        | 10.673        |
| Industrial                       | 28.980        | 22.074        |
| Comercial                        | 4.762         | 4.907         |
| Rural                            | 2.668         | 2.187         |
| Poderes públicos                 | 356           | 472           |
| Iluminação pública               | 1.390         | 1.318         |
| Serviços públicos                | 350           | 310           |
| (-) Devolução de energia         | (741)         | (10)          |
| Neutralidade da parcela "A"      | 167           | (74)          |
| Renda não faturada               | (23)          | 177           |
| Consumidores livres - industrial | 2.184         | 2.359         |
| <b>Total</b>                     | <b>51.912</b> | <b>44.393</b> |

#### 30.2 - Serviços cobráveis

| Legislação societária |           |           |
|-----------------------|-----------|-----------|
|                       | 2020      | 2019      |
| Taxas de serviços     | 10        | 16        |
| <b>Total</b>          | <b>10</b> | <b>16</b> |

#### 30.3 - Doações, contribuições e subvenções

| Legislação societária                              |              |              |
|--|--------------|--------------|
|  | 2020         | 2019         |
| Recursos rec. ELETROBRÁS - CDE - baixa renda       | 65           | 48           |
| Recursos rec. ELETROBRÁS - CDE - rural             | 647          | 758          |
| Recursos rec. ELETROBRÁS - CDE - serv. público     | 30           | 30           |
| Recursos rec. ELETROBRÁS - CDE - fonte incentivada | 543          | 795          |
| Recursos rec. ELETROBRÁS - CDE - densidade carga   | 2.307        | 2.365        |
| Recursos rec. ELETROBRÁS - CDE - distribuição      | 282          | -            |
| <b>Total</b>                                       | <b>3.874</b> | <b>3.996</b> |

### 30.4 - Outras receitas operacionais

| Legislação societária              |              |              |
|------------------------------------|--------------|--------------|
|                                    | 2020         | 2019         |
| Uso de redes compartilhado         | 526          | 427          |
| Administração COSIP                | 151          | 155          |
| Receita com construção             | 4.606        | 4.430        |
| Ganho na alienação de materiais    | 1            | 43           |
| Ganho pela violação de indicadores | -            | 269          |
| <b>Total</b>                       | <b>5.284</b> | <b>5.324</b> |

### 31 - (-) Deduções da receita operacional

#### 31.1 - Tributos

| Legislação societária |               |               |
|-----------------------|---------------|---------------|
|                       | 2020          | 2019          |
| ICMS                  | 11.816        | 10.370        |
| <b>Total</b>          | <b>11.816</b> | <b>10.370</b> |

#### 31.2 - Encargos do consumidor

| Legislação societária                                 |              |              |
|---|--------------|--------------|
|   | 2020         | 2019         |
| Conta de desenvolvimento energético – CDE             | 4.921        | 3.391        |
| Taxa de fiscalização serviço energia elétrica – TFSEE | 73           | 69           |
| Adicional bandeiras                                   | 593          | 1.284        |
| <b>Total</b>  | <b>5.587</b> | <b>4.744</b> |

Componente da parcela “A” que é parte da tarifa homologada aos consumidores cujo gerencialmente é atribuição do poder concedente.

### 32 - (-) Custo da energia elétrica comprada

| Legislação societária                  |               |               |
|--|---------------|---------------|
|  | 2020          | 2019          |
| Micro geração                          | 101           | 38            |
| Energia elétrica comprada para revenda | 13.938        | 11.213        |
| Encargos de uso do sistema             | 7.195         | 6.043         |
| Energia PROINFA                        | 822           | 837           |
| Devolução subsídio fonte incentivadora | 96            | -             |
| <b>Total</b>                           | <b>22.152</b> | <b>18.131</b> |



### 33 - Custo de operação

#### 33.1 - Pessoal e administradores

| Legislação societária |              |              |
|-----------------------|--------------|--------------|
|                       | 2020         | 2019         |
| Pessoal               | 6.956        | 6.820        |
| Administradores       | 466          | 445          |
| <b>Total</b>          | <b>7.422</b> | <b>7.265</b> |

#### 33.2 - Demais custos operacionais

| Legislação societária              |              |              |
|------------------------------------|--------------|--------------|
|                                    | 2020         | 2019         |
| Material                           | 1.422        | 1.517        |
| Serviços de terceiros              | 1.425        | 1.625        |
| Arrendamentos e aluguéis           | 2            | 2            |
| Seguros                            | 49           | 49           |
| Doações contribuições e subvenções | 190          | -            |
| Provisões                          | (109)        | 395          |
| Tributos                           | 39           | 55           |
| Amortização                        | 1.415        | 1.306        |
| <b>Total</b>                       | <b>4.433</b> | <b>4.949</b> |

#### 33.3 - Gastos diversos

| Legislação societária          |              |              |
|--------------------------------|--------------|--------------|
|                                | 2020         | 2019         |
| Indenização por perdas e danos | 119          | 257          |
| Custo com construção           | 4.606        | 4.430        |
| Organizações e federações      | 29           | 30           |
| Outros                         | 236          | 92           |
| <b>Total</b>                   | <b>4.990</b> | <b>4.809</b> |

#### 33.4 - Outras despesas operacionais

| Legislação societária             |            |            |
|-----------------------------------|------------|------------|
|                                   | 2020       | 2019       |
| Perdas na alienação e desativação | 250        | 360        |
| Outras despesas                   | 152        | 362        |
| <b>Total</b>                      | <b>402</b> | <b>722</b> |

### 34 - Resultado financeiro

| Legislação societária |            |            |
|-----------------------|------------|------------|
|                       | 2020       | 2019       |
| Receitas financeiras  | 440        | 388        |
| Despesas financeiras  | (26)       | (27)       |
| <b>Total</b>          | <b>414</b> | <b>361</b> |

### 35 - Reconciliação das taxas efetivas e nominais da provisão para o imposto de renda e contribuição social

A Lei nº 5.764/71 no artigo 79 define como isenta as operações com associados, portanto a COOPERCOCAL, não provisiona Imposto de Renda e Contribuição Social baseados no Ato Cooperativo. Oferecendo a tributação o lucro com terceiros (não associados) conforme lei 9.718/98.

A Lei 9.718 de 27 de novembro de 1998 no artigo 14 item IV, determina a tributação pelo lucro real as pessoas jurídicas que usufruam de benefícios fiscais relativos à isenção ou redução do imposto, estando a COOPERCOCAL inserida neste contexto legal.

| Legislação societária                           |             |          |
|---|-------------|----------|
| Operações com não associados                    |             |          |
|   | 2020        | 2019     |
| <b>(+) Receita com não associados</b>           |             |          |
| Receita operacional                             | 802         | -        |
| Receitas financeiras                            | 38          | -        |
| <b>Total receita com não associados</b>         | <b>840</b>  | <b>-</b> |
| <b>(-) Despesas com a obtenção da receita</b>   |             |          |
| Deduções da receita operacional                 | 229         | -        |
| Custo do serviço da energia elétrica            | 517         | -        |
| Despesas financeiras                            | 0           | -        |
| <b>Total despesas com a obtenção da receita</b> | <b>746</b>  | <b>-</b> |
| <b>(=) Resultado tributável</b>                 | <b>94</b>   | <b>-</b> |
| <b>(-) IRPJ</b>                                 | <b>14</b>   | <b>-</b> |
| <b>(-) CSLL</b>                                 | <b>8</b>    | <b>-</b> |
| <b>(%) IRPJ</b>                                 | <b>1,67</b> | <b>-</b> |
| <b>(%) CSLL</b>                                 | <b>0,95</b> | <b>-</b> |

**DEMONSTRAÇÃO DAS SOBRAS E PERDAS - ASSOCIADOS/NÃO ASSOCIADOS**  
**COOPERATIVA ENERGÉTICA COCAL**  
**CNPJ 86.532.348/0001-45**  
**Exercícios findos em 31 de dezembro de 2020**  
**(Valores expressos milhares de reais)**

|  | Legislação societária  |                           |                              |
|--|------------------------|---------------------------|------------------------------|
|  | Consolidado<br>100,00% | Ato Cooperativo<br>98,69% | Ato Não Cooperativo<br>1,31% |
| <b>Ingresso/Receita operacional</b>                                      | <b>61.080</b>          | <b>60.278</b>             | <b>802</b>                   |
| Fornecimento de energia elétrica   | 51.912                 | 51.230                    | 682                          |
| Serviços cobráveis   | 10                     | 10                        | -                            |
| Doações, contribuições e subvenções                                      | 3.874                  | 3.823                     | 51                           |
| Outras receitas operacionais   | 5.284                  | 5.215                     | 69                           |
| <b>(-) Deduções da receita operacional</b>                               | <b>(17.403)</b>        | <b>(17.174)</b>           | <b>(229)</b>                 |
| ICMS   | (11.816)               | (11.661)                  | (155)                        |
| Encargos do consumidor   | (5.587)                | (5.513)                   | (74)                         |
| <b>(=) Ingresso/Receita operacional líquida</b>                          | <b>43.677</b>          | <b>43.104</b>             | <b>573</b>                   |
| <b>(-) Custo do serviço de energia elétrica</b>                          | <b>(39.399)</b>        | <b>(38.883)</b>           | <b>(517)</b>                 |
| <b>Custo da energia comprada</b>   | <b>(22.152)</b>        | <b>(21.861)</b>           | <b>(291)</b>                 |
| Energia elétrica comprada para revenda                                   | (14.039)               | (13.855)                  | (184)                        |
| Encargo de uso do sistema de distribuição                                | (7.291)                | (7.195)                   | (96)                         |
| Proinfa  | (822)                  | (811)                     | (11)                         |
| <b>Custo de operação</b>   | <b>(17.247)</b>        | <b>(17.021)</b>           | <b>(226)</b>                 |
| Pessoal e administradores  | (7.422)                | (7.326)                   | (96)                         |
| Material   | (1.422)                | (1.403)                   | (19)                         |
| Serviços de terceiros  | (1.425)                | (1.406)                   | (19)                         |
| Arrendamentos e aluguéis   | (2)                    | (2)                       | -                            |
| Seguros  | (49)                   | (48)                      | (1)                          |
| Doações contribuições e subvenções                                       | (190)                  | (188)                     | (2)                          |
| Provisões  | 109                    | 108                       | 1                            |
| Tributos   | (39)                   | (38)                      | (1)                          |
| Amortização  | (1.415)                | (1.396)                   | (19)                         |
| Gastos diversos  | (4.990)                | (4.924)                   | (66)                         |
| Outras despesas operacionais   | (402)                  | (397)                     | (5)                          |
| <b>(=) Resultado da Atividade</b>  | <b>4.278</b>           | <b>4.222</b>              | <b>56</b>                    |
| <b>(+/-) Resultado financeiro</b>  | <b>414</b>             | <b>375</b>                | <b>38</b>                    |
| Receitas financeiras   | 440                    | 402                       | 38                           |
| Despesas financeiras   | (26)                   | (26)                      | -                            |
| <b>(=) Sobras antes do IRPJ e CSLL</b>                                   | <b>4.692</b>           | <b>4.598</b>              | <b>94</b>                    |
| (-) IRPJ   | (14)                   |                           | (14)                         |
| (-) CSLL   | (8)                    |                           | (8)                          |
| <b>(=) Sobras líquidas do exercício</b>                                  | <b>4.670</b>           | <b>4.598</b>              | <b>72</b>                    |
| Fundo de Reserva - Art. 55 - Estatuto Social - 10%                       | (460)                  | (460)                     | -                            |
| RATES - Art. 56 - Estatuto Social - 5%                                   | (230)                  | (230)                     | -                            |
| RATES - Ato não Cooperativo  | (72)                   | -                         | (72)                         |
| Fundo Expansão e Manut. Serv. Distrib. - Art. 57 - Estatuto Social - 50% | (2.299)                | (2.299)                   | -                            |
| <b>(=) SOBRA ABRENGENTE ATRIBUÍVEL AOS ASSOCIADOS NA AGO</b>             | <b>1.609</b>           | <b>1.609</b>              | <b>-</b>                     |

As notas explicativas da administração são parte integrante das demonstrações contábeis.

Altair Lorival de Mélo  
Presidente  
CPF 344.212.629-00

Diogo de Fáveri Ramos  
Contador  
CRC/SC 033492/O-6

### 36 - Participação nos resultados

A COOPERCOCAL não possui nenhum programa de participação nas sobras da empresa direcionada aos empregados.

### 37 - Plano previdenciário e outros benefícios aos empregados

|                               | Legislação societária |            |
|-------------------------------|-----------------------|------------|
|                               | 2020                  | 2019       |
| Plano de saúde                | 253                   | 254        |
| Vale alimentação              | 554                   | 570        |
| Seguro de vida                | 31                    | 31         |
| Cursos, treinamentos e outros | 21                    | 13         |
| Bolsa de estudo               | 13                    | 16         |
| <b>Total</b>                  | <b>872</b>            | <b>884</b> |

- Plano de saúde Unimed Uniflex Sul para colaboradores e para dependentes com Coparticipação de 50%;
- Plano Odontológico Odontoprev S/A para colaboradores;
- Vale Alimentação no valor de R\$ 600,00 por colaborador;
- Seguro de vida de todos os colaboradores;
- Capacitação e treinamento com reembolso pelo SESCOOP.
- Bolsa de estudo – com limite de R\$ 140,00;
- Convênio para saúde ocupacional e segurança no trabalho.

### 38 - Transações com partes relacionadas

A COOPERCOCAL não efetuou transações com partes relacionadas no exercício de 2020.

### 39 - Instrumentos financeiros

#### a) Considerações gerais

A permissionária avalia que os riscos são mínimos, pois não existe concentração de parte contrária, e as operações são realizadas com bancos de reconhecida solidez, dentro de limites aprovados pelo conselho de administração.

## **b) Concentração de risco de crédito**

Parte substancial das vendas é bastante pulverizada a um grande número de consumidores. No caso desses consumidores, o risco de crédito é mínimo devido à grande carteira e aos procedimentos de controle, os quais monitoram esse risco.

Os créditos de liquidação duvidosa estão adequadamente cobertos por provisão para fazer face às eventuais perdas na realização destes.

Existem consumidores com montantes expressivos que possam significar risco a atividade.

## **c) Moeda estrangeira**

A COOPERCOCAL não contratou operações com moeda estrangeira no exercício de 2020.

## **d) Riscos de liquidez**

O risco de liquidez é medido pela capacidade da cooperativa cumprir com suas obrigações de curto prazo, médio prazo e longo prazo, tendo presente a sua estrutura de reservas financeiras, de ativos e linhas de crédito disponíveis para captação de novos recursos e principalmente fluxo de caixa.

Na data base das demonstrações contábeis, o índice liquidez corrente e liquidez geral eram de 1,68 e 1,56 respectivamente, não havendo indicativo de falta de capacidade de liquidação das obrigações existentes, sejam de curto, médio e longo prazo.

## **40 - Demonstrações do resultado do exercício segregado por atividade**

Em atendimento às instruções e orientações da ANEEL, apresentamos as Demonstrações do Resultado do Exercício Segregado por Atividade, em 31 de dezembro de 2020, das Unidades de Negócio: Geração (GER), Transmissão (TRA), Distribuição (DIS), Atividades não Vinculadas à Concessão do Serviço Público de Energia Elétrica (AV) e o Consolidado (CONS).

**DEMONSTRAÇÃO DE SOBRAS E PERDAS SEGREGADO POR ATIVIDADES**  
**COOPERATIVA ENERGÉTICA COCAL**  
**CNPJ 86.532.348/0001-45**  
**Exercícios findos em 31 de dezembro de 2020**  
**(Valores expressos milhares de reais)**

|  | <b>Legislação societária</b> |            |                 |           |                 |
|--|------------------------------|------------|-----------------|-----------|-----------------|
|  | <b>GER</b>                   | <b>TRA</b> | <b>DIS</b>      | <b>AV</b> | <b>CONS</b>     |
| <b>Ingresso/Receita operacional bruta</b>                                | -                            | -          | <b>61.080</b>   | -         | <b>61.080</b>   |
| Fornecimento de energia elétrica   | -                            | -          | 51.912          | -         | 51.912          |
| Serviços cobráveis   | -                            | -          | 10              | -         | 10              |
| Doações, contribuições e subvenções                                      | -                            | -          | 3.874           | -         | 3.874           |
| Outras receitas operacionais   | -                            | -          | 5.284           | -         | 5.284           |
| <b>(-) Deduções da receita operacional</b>                               | -                            | -          | <b>(17.403)</b> | -         | <b>(17.403)</b> |
| ICMS   | -                            | -          | (11.816)        | -         | (11.816)        |
| Encargos setoriais   | -                            | -          | (5.587)         | -         | (5.587)         |
| <b>(=) Ingresso/Receita operacional líquida</b>                          | -                            | -          | <b>43.677</b>   | -         | <b>43.677</b>   |
| <b>(-) Custo do serviço de energia elétrica</b>                          | -                            | -          | <b>(39.399)</b> | -         | <b>(39.399)</b> |
| <b>Custo da energia comprada</b>   | -                            | -          | <b>(22.152)</b> | -         | <b>(22.152)</b> |
| Energia elétrica comprada para revenda                                   | -                            | -          | (14.039)        | -         | (14.039)        |
| Encargo de uso do sistema de distribuição                                | -                            | -          | (7.291)         | -         | (7.291)         |
| Proinfa  | -                            | -          | (822)           | -         | (822)           |
| <b>Custo de operação</b>   | -                            | -          | <b>(17.247)</b> | -         | <b>(17.247)</b> |
| Pessoal e administradores  | -                            | -          | (7.422)         | -         | (7.422)         |
| Material   | -                            | -          | (1.422)         | -         | (1.422)         |
| Serviços de terceiros  | -                            | -          | (1.425)         | -         | (1.425)         |
| Arrendamentos e aluguéis   | -                            | -          | (2)             | -         | (2)             |
| Seguros  | -                            | -          | (49)            | -         | (49)            |
| Doações contribuições e subvenções                                       | -                            | -          | (190)           | -         | (190)           |
| Provisões  | -                            | -          | 109             | -         | 109             |
| Tributos   | -                            | -          | (39)            | -         | (39)            |
| Amortização  | -                            | -          | (1.415)         | -         | (1.415)         |
| Gastos diversos  | -                            | -          | (4.990)         | -         | (4.990)         |
| Outras despesas operacionais   | -                            | -          | (402)           | -         | (402)           |
| <b>(=) Resultado da Atividade</b>  | -                            | -          | <b>4.278</b>    | -         | <b>4.278</b>    |
| <b>(+/-) Resultado financeiro</b>  | -                            | -          | <b>414</b>      | -         | <b>414</b>      |
| Receitas financeiras   | -                            | -          | 440             | -         | 440             |
| Despesas financeiras   | -                            | -          | (26)            | -         | (26)            |
| <b>(=) Sobras antes do IRPJ e CSLL</b>                                   | -                            | -          | <b>4.692</b>    | -         | <b>4.692</b>    |
| (-) IRPJ   | -                            | -          | (14)            | -         | (14)            |
| (-) CSLL   | -                            | -          | (8)             | -         | (8)             |
| <b>(=) Sobras antes da destinação Ato não Cooperativo</b>                | -                            | -          | <b>4.670</b>    | -         | <b>4.670</b>    |
| RATES - Ato não Cooperativo  | -                            | -          | (72)            | -         | (72)            |
| <b>(=) Sobras líquida do exercício</b>                                   | -                            | -          | <b>4.598</b>    | -         | <b>4.598</b>    |
| Fundo de Reserva - Art. 55 - Estatuto Social - 10%                       | -                            | -          | (460)           | -         | (460)           |
| RATES - Art. 56 - Estatuto Social - 5%                                   | -                            | -          | (230)           | -         | (230)           |
| Fundo Expansão e Manut. Serv. Distrib. - Art. 57 - Estatuto Social - 50% | -                            | -          | (2.299)         | -         | (2.299)         |
| <b>(=) SOBRA ABRENGENTE ATRIBUÍVEL AOS ASSOCIADOS NA AGO</b>             | -                            | -          | <b>1.609</b>    | -         | <b>1.609</b>    |

As notas explicativas da administração são parte integrante das demonstrações contábeis.

Altair Lorival de Mélo  
Presidente  
CPF 344.212.629-00

Diogo de Fávéri Ramos  
Contador  
CRC/SC 033492/O-6

#### 40.1 - Principais práticas contábeis adotadas na elaboração das demonstrações por unidade de negócio

Na Unidade de Negócio foram consideradas as receitas operacionais faturadas aos consumidores externos, por transferências de preço contratadas entre as partes conforme segue abaixo:

| Unidade                        | Receita de unidade |               |
|--------------------------------|--------------------|---------------|
|                                | D                  | Total         |
| Geração – G                    | -                  | -             |
| Transmissão – T                | -                  | -             |
| Distribuição – D               | 61.080             | 61.080        |
| Atividades não vinculadas - AV | -                  | -             |
| <b>Total</b>                   | <b>61.080</b>      | <b>61.080</b> |

##### 40.1.1 - Conciliação das demonstrações de resultado

|  | Unidade de negócio | Permissionária | Diferença |
|--|--------------------|----------------|-----------|
| Receita operacional                                | 61.080             | 61.080         | -         |
| (-) Deduções da receita operacional                | 17.403             | 17.403         | -         |
| Receita operacional líquida                        | 43.677             | 43.677         | -         |
| (-) Custo do serviço da energia                    | 39.399             | 39.399         | -         |
| Resultado da atividade                             | 4.278              | 4.278          | -         |
| (+) Resultado financeiro                           | 414                | 414            | -         |
| Sobras líquidas antes do IRPJ e CSLL               | 4.692              | 4.692          | -         |
| (-) IRPF / CSLL                                    | 22                 | 22             | -         |
| Sobras líquidas antes da dest. Ato não Cooperativo | 4.670              | 4.670          | -         |
| Lucro ato não cooperativo                          | 72                 | 72             | -         |
| <b>Sobras líquidas do exercício</b>                | <b>4.598</b>       | <b>4.598</b>   | -         |

As receitas e despesas operacionais estão contabilizadas em cada Unidade de Negócio, acrescidas dos valores apurados, com base nas receitas transferidas entre as mesmas.

As deduções, tais como, impostos e contribuições, foram calculados sobre o montante das receitas escrituradas e virtuais, aplicando-se as alíquotas ou taxas efetivamente incorridas na permissionária.

As receitas financeiras, oriundas de multas e juros sobre atraso no pagamento de energia elétrica, foram classificadas na unidade de negócio.

## 41 - Seguros

| Riscos  | Data da vigência | Importância segurada | Prêmio líquido |
|---|------------------|----------------------|----------------|
| Incêndio – Imóveis próprios – Sede Administrativa       | 24/07/2021       | 7.000                | 10             |
| Incêndio – Imóveis próprios – Sede Recreativa           | 17/06/2021       | 1.100                | 1              |
| Veículos – Auto Frotas                                  | 18/04/2021       | 100%                 | 28             |
| Equipamentos – Transformador WEG 11347961/S86S776       | 18/06/2021       | 1.035                | 5              |
| Equipamentos – Transformador WEG 13258653/10292735      | 18/06/2021       | 1.390                | 6              |
| Equipamentos – 13 Transformadores/Reguladores de tensão | 24/02/2021       | 644                  | 3              |

### Imóveis próprios e equipamentos nomeados

Os imóveis próprios possuem coberturas securitárias básicas tais como incêndio, queda de raios e explosão de qualquer natureza e cobertura adicional contra possíveis danos elétricos, riscos diversos, riscos para equipamentos eletrônicos e informática.

Na apólice contratada foi destacada os Transformadores da Subestação 69 KV - COOPERCOCAL, com seus respectivos valores segurados e seus limites máximos de indenização junto com os Reguladores de Tensão operando em nossas redes de distribuição.

### Veículos

A avaliação dos veículos atende a publicações da FIPE no estado de Santa Catarina, sendo a base para indenização de sinistro quando ocorrer perda total, porém grande parte das apólices atendem ocorrências com terceiros.



## 42 - Eventos subsequentes

Os eventos subsequentes que poderão causar impacto na posição patrimonial, na financeira, no resultado e nas atividades são:

- Recessão econômica nacional e mundial conjugadas com estado de calamidade pública provocados pela pandemia da COVID 19;
- Aumento significativo no crescimento de carga de fornecimento de energia elétrica, em caso de instalações de grandes empresas;
- Condições climáticas adversas.
- Migração de consumidores cativo ao mercado livre.

Altair Lorival de Mélo  
Presidente  
CPF 344.212.629-00

Diogo de Fáveri Ramos  
Contador  
CRC/SC 033492/O-6

# *Balanço Social*



ISO 9001  
**COOPERCOCAL**

## **Balço social 2020**

A Responsabilidade Social é fundamental para o desenvolvimento da sociedade. Ciente de sua responsabilidade a Coopercocal tem atuado por meio de programas e práticas voltadas para o meio ambiente, o desenvolvimento econômico, social e cultural praticando diversas ações a fim de contribuir para o bem-estar da comunidade.

Projeto Mulheres Artesãs - O projeto tem como objetivo capacitar mulheres associadas e consumidoras da área de atuação da Coopercocal no desenvolvimento e criação de artesanatos. Estimulando o reaproveitamento de resíduos naturais através da reciclagem e propiciando novas perspectivas quanto ao desenvolvimento pessoal e social de cada participante. Em 2020, em um ano atípico, com o quadro de alunas reduzido, foram confeccionadas máscaras de proteção para distribuição aos associados, uma forma de cooperar com as pessoas em meio a pandemia da COVID-19.

Projeto Cooperar e Preservar - O projeto, consiste em reutilizar cruzetas retiradas das redes de energia e sem mais utilidade para a confecção de bancos e cachepôs, que são doados a praças municipais e escolas da área de atuação da cooperativa, tendo o intuito de despertar o interesse da sociedade pela preservação do meio ambiente. Com o slogan “*Há sempre mais um modo de usar o que a natureza nos dá*”. A ação busca minimizar os impactos ambientais e a preservação dos recursos naturais através da reciclagem. Em 2020 o projeto permaneceu em stand-by por as aulas estarem suspensas em virtude da pandemia mundial.

### **Estendendo a todos os benefícios da eletricidade**

A manutenção da universalização do atendimento ao benefício de distribuição de energia elétrica a nossos associados consumidores, caracteriza a marca de extrema relevância da atuação social.

## **Preservando e restaurando o meio ambiente**

### **Rede compacta ou linha verde**

É o sistema de rede de distribuição protegido desenvolvido para substituir a rede convencional, onde a arborização é muito rica. O sistema é composto por cabos de alumínio recobertos por uma camada protetora.

Com a construção de novas redes de MT protegidas, bem como, a renovação de redes já existentes com utilização de cabos semi-isolado, reduzindo substancialmente a necessidade e a frequência de podas nas suas proximidades. Proporcionando além do ganho financeiro: redução dos índices de faltas, redução de danos estruturais no sistema de distribuição e o mais importante, a preservação do meio ambiente dos municípios atendidos pela COOPERCOCAL.

Nesse sentido a COOPERCOCAL continua ampliando suas redes protegidas, totalizando um aumento de 14,72 km, que representa um aumento de 19,60% no ano de 2020; fazendo com que atualmente as redes protegidas contabilizem 89,83 km.

### **Filantropia e trabalho voluntário**

#### **Acordo com instituições filantrópicas**

A cooperativa continua celebrando acordo com instituições filantrópicas para arrecadar doações de consumidores via nota fiscal de fornecimento de energia. A cobrança é incluída na fatura mediante autorização expressa do consumidor sem ônus as entidades beneficiadas.

A manutenção do uso de nosso sistema de faturamento para facilitar e estimular as doações de recursos a instituições filantrópica caracteriza um nobre trabalho de caráter social.

## **Doações do FATES**

O FATES – Fundo de Assistência Técnica, Educacional e Social é um fundo previsto em lei constituído de 5% das sobras líquidas apuradas no exercício do ano anterior e tem como objetivo prestar assistências técnica, educacional e social aos associados e aos empregados da cooperativa, visando fortalecer o associativismo, o mutualismo e a prática dos princípios cooperativistas.

Em 2020 foram doados R\$ 247 mil, sendo beneficiadas as entidades filantrópicas com jurisdição na área de atuação da Coopercocal favorecendo projetos sociais que representam grandes conquistas sociais a todos os seguimentos das diversas comunidades.

## **Comissão interna de prevenção de acidentes – CIPA**

A comissão interna de prevenção de acidentes (CIPA) é uma comissão constituída por representantes indicados pelo empregador e membros eleitos pelos trabalhadores, de forma paritária na empresa, que tem a finalidade de prevenir acidentes e doenças decorrentes do trabalho, de modo a tornar compatível permanentemente o trabalho com a preservação da vida e a promoção da saúde do trabalhador.

O objetivo da CIPA é observar e relatar as condições de risco nos ambientes de trabalho e solicitar medidas para reduzir até eliminar os riscos existentes e/ou neutralizar os mesmos. Sua missão é a preservação da saúde e integridade física dos trabalhadores.

Seu papel mais importante é o de estabelecer uma relação de diálogo e conscientização, de forma criativa e participativa, entre gerentes e empregados, em relação à forma como os trabalhos são realizados, objetivando sempre melhorar as condições de trabalho, visando à humanização do trabalho e procurando atualizar-se com o que de mais moderno em questão de segurança.

## **Segurança no Trabalho**

A conscientização para a importância do uso correto dos equipamentos e o respeito às normas de segurança são a mola propulsora das iniciativas desenvolvidas pela cooperativa para garantir a segurança de seus trabalhadores. A Coopercocal investiu e apoiou os trabalhos da CIPA (Comissão Interna de Prevenção de Acidentes), que durante o ano de 2020 realizou atividades e vistorias com o objetivo de orientar os colaboradores quanto ao uso correto e adequado dos equipamentos de segurança (EPI's e EPC's) em suas rotinas.

A CIPA tem por objetivo observar, orientar e relatar as condições de risco nos ambientes de trabalho e solicitar medidas para reduzir e até eliminar os riscos existentes. Sua missão é a preservação da saúde e integridade física dos trabalhadores.

### **Semana interna de prevenção de acidentes de trabalho – SIPAT**

A cooperativa promoveu na última semana de novembro a Semana da SIPAT (Semana Interna de Prevenção de Acidentes de Trabalho), sendo dias dedicados a promover o conhecimento e conscientização sobre prevenção de acidentes, saúde, qualidade de vida e segurança no trabalho. No exercício de 2020, a fim de evitar aglomerações os colaboradores foram divididos em turmas pequenas onde puderam participar com segurança a treinamentos de reciclagens e também palestra com o tema Inteligência Emocional.

**COOPERATIVA ENERGÉTICA COCAL**  
CNPJ 86.532.348/0001-45  
**DEMONSTRAÇÃO DO BALANÇO SOCIAL**  
Exercícios findos em 31 de dezembro de 2020 e 2019  
(Valores expressos milhares de reais)

|  | 2020                    |                         |              | 2019                    |                         |              |
|--|-------------------------|-------------------------|--------------|-------------------------|-------------------------|--------------|
|  | R\$                     | % Sobre                 |              | R\$                     | % Sobre                 |              |
| <b>1. Base de cálculo</b>  |                         |                         |              |                         |                         |              |
| Receita Líquida (RL)   | 43.677                  |                         |              | 38.615                  |                         |              |
| Resultado Operacional (RO)   | 4.278                   |                         |              | 2.739                   |                         |              |
| Folha de Pagamento Bruta (FPB)   | 5.071                   |                         |              | 4.896                   |                         |              |
| <b>2. Indicadores sociais internos</b>   |                         |                         |              |                         |                         |              |
|  | R\$                     | FPB                     | RL           | R\$                     | FPB                     | RL           |
| Alimentação - Auxílio alimentação e outros   | 592                     | 11,67                   | 1,36         | 426                     | 8,70                    | 1,10         |
| Encargos sociais compulsórios  | 1.702                   | 33,56                   | 3,90         | 1.509                   | 30,82                   | 3,91         |
| Saúde - Convênio assistencial e outros benefícios  | 272                     | 5,36                    | 0,62         | 203                     | 4,15                    | 0,53         |
| Educação - Bolsa de estudo   | 13                      | 0,26                    | 0,03         | 21                      | 0,43                    | 0,05         |
| Segurança no trabalho - CIPA e exames periódicos   | 12                      | 0,24                    | 0,03         | 17                      | 0,35                    | 0,04         |
| Capacitação e desenvolvimento profissional   | 10                      | 0,20                    | 0,02         | 17                      | 0,35                    | 0,04         |
| Seguro de vida   | 32                      | 0,63                    | 0,07         | 31                      | 0,63                    | 0,08         |
| Roupas/equip. de segurança pessoal e transporte  | 71                      | 1,40                    | 0,16         | 112                     | 2,29                    | 0,29         |
| <b>Total</b>   | <b>2.704</b>            | <b>53,32</b>            | <b>6,22</b>  | <b>2.336</b>            | <b>47,72</b>            | <b>6,04</b>  |
| <b>3. Indicadores sociais externos</b>   |                         |                         |              |                         |                         |              |
|  | R\$                     | RO                      | RL           | R\$                     | RO                      | RL           |
| Doações e contribuições  | 437                     | 10,22                   | 1,00         | 215                     | 7,85                    | 0,56         |
| Total de contribuições para a sociedade - ICMS   | 11.816                  | 276,20                  | 27,05        | 9.346                   | 341,22                  | 24,20        |
| Tributos (excluídos encargos sociais)  | 58                      | 1,36                    | 0,13         | 49                      | 1,79                    | 0,13         |
| <b>Total</b>   | <b>12.311</b>           | <b>287,77</b>           | <b>28,19</b> | <b>9.610</b>            | <b>350,85</b>           | <b>24,90</b> |
| <b>4. Indicadores ambientais</b>   |                         |                         |              |                         |                         |              |
|  | R\$                     | RO                      | RL           | R\$                     | RO                      | RL           |
| <b>Relacionamento com a operação da empresa</b>  |                         |                         |              |                         |                         |              |
| Programa combate ao desperdício de energia elétrica  | -                       | -                       | -            | -                       | -                       | -            |
| Programa pesquisa e desenvolvimento  | -                       | -                       | -            | -                       | -                       | -            |
| <b>Programa especiais/projetos externos</b>  |                         |                         |              |                         |                         |              |
| Sistema de gestão ambiental - SGA  | -                       | -                       | -            | -                       | -                       | -            |
| Distribuição e plantio de mudas de árvores   | -                       | -                       | -            | -                       | -                       | -            |
| <b>Total</b>   | <b>-</b>                | <b>-</b>                | <b>-</b>     | <b>-</b>                | <b>-</b>                | <b>-</b>     |
| <b>Quanto ao estabelecimento de "metas anuais" para minimizar resíduos, o consumo em geral na produção/operação e aumentar a eficácia na utilização de recursos naturais, a empresa:</b> | ( ) não possui metas    | ( ) não possui metas    |              | ( ) não possui metas    | ( ) não possui metas    |              |
|  | ( ) cumpre de 0 a 50%   | ( ) cumpre de 0 a 50%   |              | ( ) cumpre de 0 a 50%   | ( ) cumpre de 0 a 50%   |              |
|  | ( ) cumpre de 51 a 75%  | ( ) cumpre de 51 a 75%  |              | ( ) cumpre de 51 a 75%  | ( ) cumpre de 51 a 75%  |              |
|  | (x) cumpre de 76 a 100% | (x) cumpre de 76 a 100% |              | (x) cumpre de 76 a 100% | (x) cumpre de 76 a 100% |              |
| <b>Rede compacta ou linha verde</b>  |                         |                         |              |                         |                         |              |
| Rede compacta ou linha verde   | 905                     | 21,15                   | 2,07         | 755                     | 27,56                   | 1,96         |
| <b>Total</b>   | <b>905</b>              | <b>21,15</b>            | <b>2,07</b>  | <b>755</b>              | <b>27,56</b>            | <b>1,96</b>  |

|  | 2020                       | 2019     |
|--|----------------------------|----------|
|  | unidades                   | unidades |
| <b>5. Indicadores do corpo funcional</b>   |                            |          |
| <b>Empregados no final do período</b>  | 73                         | 74       |
| <b>Escolaridade dos empregados</b>   |                            |          |
| Superior e extensão universitária  | 15                         | 16       |
| 2º grau  | 53                         | 52       |
| 1º grau  | 5                          | 6        |
| <b>Faixa etária dos empregados</b>   |                            |          |
| Abaixo de 30 anos  | 21                         | 21       |
| De 30 até 45 anos (exclusive)  | 34                         | 40       |
| Acima de 45 anos   | 18                         | 16       |
| <b>Admissões durante o período</b>   | 7                          | 3        |
| <b>Mulheres que trabalham na empresa</b>   | 15                         | 16       |
| <b>Negros que trabalham na empresa</b>   | -                          | -        |
| <b>Portadores de deficiência física</b>  | 1                          | 1        |
| <b>Dependentes</b>   | 64                         | 61       |
| <b>Estagiários</b>   | 3                          | 1        |
| <b>6. Informações relevantes quanto ao exercício da cidadania empresarial</b>  |                            |          |
| <b>Relação entre a maior e a menor remuneração na empresa (R\$ mil)</b>  | 12                         | 10       |
| <b>Acidentes de trabalho</b>   | 0                          | 1        |
| Nos processos de gestão da empresa os órgãos de decisão em 2016 e 2015 foram:  | Assembléia geral ordinária |          |
| Os projetos sociais e ambientais desenvolvidos pela empresa foram definidos:   | Conselho de administração  |          |
| Os padrões de segurança e salubridade no ambiente de trabalho foram definidos:   | CIPA                       |          |
| A previdência privada contempla:   | Não existem planos         |          |
| A participação nos lucros ou resultados contempla:   | Não contempla              |          |
| <b>Na seleção dos fornecedores, os mesmos padrões éticos e de responsabilidade social e ambiental adotados pela empresa:</b> | Sim                        |          |
| Quanto à participação dos empregados em programas de trabalho voluntário, a empresa:   | Participa                  |          |



## RELATÓRIO DA ADMINISTRAÇÃO 2020

### Senhores associados

A Cooperativa Energética Cocal - COOPERCOCAL submete à apreciação dos associados e público indistinto o Relatório Anual do Conselho de Administração, em conjunto com as Demonstrações Financeiras e pareceres do Conselho Fiscal e dos Auditores Independentes, referentes ao exercício findo em 31 de dezembro de 2020, conforme disposições legais e estatutárias.

### Mensagem da Administração

A COOPERCOCAL mantém um conjunto de práticas de relacionamento comercial com seus associados sustentado na qualidade de seu serviço de distribuição de energia elétrica, atendimento e preservação da relação de credibilidade junto aos associados.

Também continua a garantir a força de sua marca através de sua participação efetiva no desenvolvimento socioeconômico em toda sua área de atuação.

Investimos substancialmente na melhoria de redes de distribuição e qualidade e eficiência dos meios de comunicação.

A COOPERCOCAL busca novas formas de relacionamento para oferecer opções mais cômodas e ágeis de contato do associado com a cooperativa garantindo a transparência nas informações.

A política de gestão dos recursos humanos é prioridade que foi adotada de forma definitiva, resultando em melhores condições a nossos empregados o que mostra nosso balanço social.

O investimento em capacitação e treinamento de pessoal, com vistas às novas exigências regulatórias, está sendo prioritário ao nosso objetivo de capacitar para minimizar ao máximo novas contratações.

Todos os resultados alcançados, no ano de 2020, são resultantes de persistência, trabalho árduo e de muita dedicação.

Nossa integração social se expandiu com a implantação de novas tecnologias na área de comunicação integrando através da interação digital a empresa a seus associados e consumidores em toda área de atuação.

Em 2021 continuaremos a cumprir nossa missão, trabalhando de forma planejada, oferecendo energia elétrica de qualidade com continuidade, para atender as necessidades de nossos associados e consumidores.

A meta principal a ser alcançada é a recuperação total de nosso sistema de distribuição, minimizando custos com redução de perdas e melhorando a qualidade do fornecimento.

Altair Lorival de Mélo  
Presidente

Antônio Costa  
Vice-presidente

Nadia Guollo Bortolatto  
1º Secretária

Rodrigo Zaccaron  
2º Secretário

Marcelo Dalló  
Membro do conselho

José Raul Furlan  
Membro do conselho

Vilmar Della Bruna  
Membro do conselho

Maria Salete Cittadin da Silva  
Membro do conselho

José Kissel  
Membro do conselho

## ATA DO CONSELHO DE ADMINISTRAÇÃO

CNPJ/MF: 86.532.348/0001-45

NIRE: 424.0000057.6

**ATA DA REUNIÃO DO CONSELHO DE ADMINISTRAÇÃO DA COOPERATIVA ENERGÉTICA COCAL – COOPERCOCAL.** Aos 18 (dezoito) dias do mês de janeiro de 2.021 (dois mil e vinte e um), na sede administrativa Raulino Furlan, da Cooperativa Energética Cocal – Coopercocal, sito a Av. Dr. Polidoro Santiago, nº 555, centro, município de Cocal do Sul, Estado de Santa Catarina, às 18 (dezoito) horas, reuniram-se senhores membros desse Conselho: Altair Lorival de Melo, Antonio Costa, Nádia Guollo Bortolato, Rodrigo Zaccaron, Marcelo Dalló, José Raul Furlan, Vilmar Della Bruna, Maria Salete Cittadin da Silva e José Kissel, para que juntos apreciem, discutem e votem nas deliberações a serem tomadas. O presidente Altair cumprimentou a todos e iniciou a reunião. Item 1º (primeiro) Foi aprovado pelo conselho o repasse de recursos do FATES no valor de R\$ 3.000,00 (três mil reais) ao Sr. Jonatas João Correa, para custear o projeto da escola de teatro; e R\$ 6.000,00 (seis mil reais) para a Associação Alpha Karatê de Urussanga. Item 2º (segundo) O conselho de administração determinou que a assembleia geral ordinária seja realizada no dia 26 (vinte e seis) de fevereiro de 2021 (dois mil e vinte e um) na forma estabelecida na Lei nº 14.030 de 28 de julho de 2020 em formato digital com primeira convocação para as 17 (dezesete) horas e as demais com intervalo de uma hora, tendo como local de realização a sede social, neste município, com a seguinte ordem do dia: 1) Prestação de contas do conselho de administração acompanhado de parecer do conselho fiscal e auditoria independente referente exercício de 2020, compreendendo: a) Relatório da gestão; b) Balanço patrimonial; c) Demonstrativo das sobras apuradas no exercício de 2020; d) Parecer do conselho fiscal e parecer de auditoria independente. 2) Destinação das sobras apuradas no exercício de 2020. 3) Fixação de pró-labore e cédula de presença às reuniões do conselho de administração e conselho fiscal. 4) Aprovação de plano de investimentos para o exercício de 2021. 5) Eleição e posse dos componentes do conselho fiscal período 2021. 6) Autorização para contratação de financiamento até o limite de R\$ 15.000.000,00 a ser utilizado na construção de rede de transmissão em tensão de 69 kV do município de Siderópolis a Cocal do Sul. 7) Assuntos gerais. Também determinou que ocorrendo apresentação de mais de uma chapa a concorrer a eleição do conselho fiscal, a assembleia permanecerá em aberto até o dia seguinte as 16(dezesseis) horas para votação, a ser realizada no Colégio



emanada do OCPC nº 0008 conforme contrato de permissão. Também determinou que sejam mantidas para consumidores em recuperação judicial, a determinação de que tenham o débito total da recuperação revertido para provisão de perdas, e quando inadimplentes executados com pedido de falência ao devedor. Item 5º (quinto) O conselho aprovou as seguintes novas admissões: João Victor Flores, matrícula nº 18.912; Andréia de Lima, matrícula nº 18.913; Ruzibecker Empreendimentos & Construção Civil Ltda, matrícula nº 18.914; Maria Eleia Mazuco Vieira, matrícula nº 18.915; Carlos Oliveira Peters, matrícula nº 18.916; Maria de Lourdes Silveira Bernardo, matrícula nº 18.917; Marilete Denez Herdt, matrícula nº 18.918; Antonio Henrique da Luz, matrícula nº 18.919; Paula da Silva Pereira Zaccaron, matrícula nº 18.920; Yuri Lima Medeiros, matrícula nº 18.921; João Carlos Soares Cristovão, matrícula nº 18.922; Diocese de Criciúma, matrícula nº 18.923; Joel da Rosa Alves, matrícula nº 18.924; Kassio Dalponte de Bona Sartor, matrícula nº 18.925; Almiria Pagnan Zaccaron, matrícula nº 18.926; Eliana de Souza Felacio, matrícula nº 18.927; Makenson Dorvilier, matrícula nº 18.928; Ana Paula Silveira da Rosa, matrícula nº 18.929; Ana Paula Silva Macedo, matrícula nº 18.930; Emporio Naturs Comércio Varejista de Produtos Naturais Ltda, matrícula nº 18.931; Rafael da Silva Moraes, matrícula nº 18.932; Eunice Becker, matrícula nº 18.933; Keila Borges, matrícula nº 18.934; Gustavo Duarte Alves, matrícula nº 18.935; Maria Tairane Silva, matrícula nº 18.936; Maria Aparecida Honorato, matrícula nº 18.937; Lediane Bonadeo, matrícula nº 18.938; Guilherme Augusto Zanella, matrícula nº 18.939; Fabiana Freitas, matrícula nº 18.940; Leonardo Silveira do Nascimento, matrícula nº 18.941; Marino dos Santos, matrícula nº 18.942; Gilberto Rosa de Vargas, matrícula nº 18.943; Juarize Wenceslau, matrícula nº 18.944; Rudimar de Souza, matrícula nº 18.945; Alexandre Cardoso Muniz, matrícula nº 18.946; Marilene Pereira de Souza de Andrade, matrícula nº 18.947, todos com as quotas-parte mínima prevista pelo Estatuto Social. Item 5º (quinto) O conselho aprovou também as seguintes demissões: João Vieira, matrícula nº 5.089; Joel Bernardo, matrícula nº 7.754; João Rafael Zaccaron, matrícula nº 138; Daniel Caetano da Silva, matrícula nº 17.983. Nada mais havia a se tratar, deu-se por encerrada a presente reunião. Para constar lavrei a presente ata, que após lida se aprovada vai assinada por mim secretária Nadia Guollo Bortolatto e pelos demais conselheiros presentes.

Cocal do Sul, 18 de janeiro de 2021.






Nádia Guollo Bortolatto  
1ª Secretária



Altair Lorival de Melo  
Presidente



Rodrigo Zaccaron  
2º Secretário



Antonio Costa  
Vice-presidente



Marcelo Dalló  
1º Conselheiro



José Raul Furlan  
2º Conselheiro



Vilmar Della Bruna  
3º Conselheiro



Maria Salete Cittadin da Silva  
4º Conselheiro



José Kissel  
5º Conselheiro

## PARECER DO CONSELHO FISCAL

### PARECER DO CONSELHO FISCAL

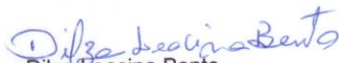
CNPJ/MF: 86.532.348/0001-45

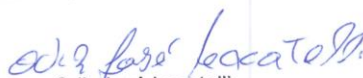
NIRE: 424.0000057.6


Ata da reunião do Conselho Fiscal da Cooperativa Energética Cocal - COOPERCOCAL, realizada no dia 26 de janeiro de 2021, com parecer das Demonstrações Financeiras do exercício de 2020.

Aos vinte e seis dias do mês de janeiro de dois mil e vinte e um, na sede da Cooperativa Energética Cocal - COOPERCOCAL, às 18:00 (dezoito) horas, sita à Av. Dr. Polidoro Santiago, nº 555, centro, no município de Cocal do Sul, Estado de Santa Catarina, reuniram-se os membros Efetivos do Conselho Fiscal a Sra. Dilza Leacina Bento e os Srs. Odir José Locatelli e Valdir Bento Nazario, para examinar e apreciar o seguinte: Balanço Patrimonial, Contas de sobras e perdas, Demonstrativos Estatísticos e demais documentos e contas relacionadas com o exercício de 2020, compreendido entre 1º (primeiro) de janeiro até 31 (trinta e um) de dezembro do referido ano, bem como o Relatório da Diretoria. Depois de procedido os exames detalhados das contas e demonstrativos, resolveram emitir o seguinte parecer: Em cumprimento as determinações estatutárias e ao mandato que nos foi conferido, declaramos que após minucioso exame do caixa, conciliação bancária e demais documentos como Balanço Patrimonial, Contas de Sobras e Perdas, Contabilidade e ainda baseados nas reuniões regulamentares efetuadas até a presente data, nas quais tomamos conhecimento de todos os atos praticados, tendo encontrado tudo na mais perfeita ordem e em vista da realização da Assembleia Geral Ordinária, marcada para o dia 26 (vinte e seis) de fevereiro de 2021 (dois mil e vinte e um), cujo Edital de Convocação já foi divulgado dentro do prazo previsto pelo Estatuto, somos de Parecer Favorável no sentido de que seja aprovado pela Assembléia Geral Ordinária. Nada mais havendo a ser tratado, deu-se por encerrada a presente reunião. Para constar lavrei a presente ata que após lida se aprovada, vai assinada por mim, secretário e demais membros do Conselho Fiscal presentes.

Cocal do Sul, 26 de janeiro de 2021.

  
Dilza Leacina Bento  
Coordenador

  
Odir José Locatelli  
Secretário

  
Valdir Bento Nazario  
Conselheiro

## EDITAL DE CONVOCAÇÃO



COOPERATIVA ENERGÉTICA COCAL  
CNPJ/MF: 86.532.348/0001-45

### EDITAL DE CONVOCAÇÃO

#### ASSEMBLEIA GERAL ORDINÁRIA DIGITAL

O Presidente da COOPERATIVA ENERGÉTICA COCAL - COOPERCOCAL, no uso das atribuições que lhes são conferidas pelo Estatuto Social, convoca os associados para comparecerem a **ASSEMBLEIA GERAL ORDINÁRIA DIGITAL** a realizar-se no dia **26 de fevereiro de 2021**, conforme previsto na lei 14.030 de 28 de julho de 2020, será considerado como local as dependências da sede social, sita a Av. Dr. Polidoro Santiago, nº 555, bairro Centro, município de Cocal do Sul/SC, transmitido pelo endereço: <https://us02web.zoom.us/j/82958458996?pwd=VjNJSWdWwK0wZ1F6b0hqYUN3U0tPQT09> às 17h em primeira convocação com a presença de 2/3 de seus associados, às 18h em segunda convocação com a presença de metade mais um de seus associados, ou às 19h em terceira e última convocação com a presença de no mínimo 10 (dez) associados para deliberarem a seguinte:

#### ORDEM DO DIA

- 1) Prestação de contas do conselho de administração acompanhado de parecer do conselho fiscal e auditoria independente referente exercício de 2020, compreendendo:
  - a) Relatório da gestão;
  - b) Balanço patrimonial;
  - c) Demonstrativo das sobras apuradas no exercício de 2020;
  - d) Parecer do conselho fiscal e parecer de auditoria independente.
- 2) Destinação das sobras apuradas no exercício de 2020.
- 3) Fixação de pró-labore e cédula de presença às reuniões do conselho de administração e conselho fiscal.
- 4) Aprovação de plano de investimentos para o exercício de 2021.
- 5) Eleição e posse dos componentes do conselho fiscal período 2021.
- 6) Autorização para contratação de financiamento até o limite de R\$ 15.000.000,00 a ser utilizado na construção de rede de transmissão em tensão de 69 kV do município de Siderópolis a Cocal do Sul.
- 7) Assuntos gerais.

#### Observações:

- a) Para efeito de verificação de quorum a Cooperativa possui 15.842 associados.
- b) Os documentos a serem apreciados no item (01) primeiro da "Ordem do Dia" estarão disponíveis aos associados para visualização e download, a partir do dia 17/02/2021, no link a seguir: [www.coopercocal.com.br/assembleia](http://www.coopercocal.com.br/assembleia)
- c) As participações para aprovação de contas do exercício anterior serão exclusivamente de forma digital, via sistema eletrônico;
- d) O ambiente digital da assembleia poderá ser acessado exclusivamente pelo link <https://us02web.zoom.us/j/82958458996?pwd=VjNJSWdWwK0wZ1F6b0hqYUN3U0tPQT09>
- e) No endereço eletrônico [www.coopercocal.com.br/assembleia](http://www.coopercocal.com.br/assembleia) estará disponível todas as instruções para participação e funcionamento da assembleia, demais dúvidas poderão ser sanadas por meio do e-mail [administrativo@coopercocal.com.br](mailto:administrativo@coopercocal.com.br), pelo telefone (48) 3447-7000 ou 0800 048 7019, ou presencialmente em nossa sede social;
- f) As deliberações serão tomadas a partir da manifestação dos cooperados, colhidas no ambiente digital. Após explanados os pontos pela administração, esclarecidas as dúvidas enviadas pelo chat, ficarão abertos os canais de votação, somente durante a solenidade, por 02 (dois) minutos para que todos possam votar. Para votar o cooperado acessará o link que será disponibilizado durante a transmissão e acessará o mesmo utilizando o seu CPF. Colhidos e contados os votos, o presidente divulgará os resultados imediatamente após encerrada a votação;

Continua...



Av. Dr. Polidoro Santiago, nº 555 – Bairro Centro – CEP: 88.845-000 – Cocal do Sul – SC  
E-mail: [coopercocal@coopercocal.com.br](mailto:coopercocal@coopercocal.com.br) – Site: [www.coopercocal.com.br](http://www.coopercocal.com.br)




## COOPERATIVA ENERGÉTICA COCAL

CNPJ/MF: 86.532.348/0001-45

...Continuação

- g) Para ser considerado presente na assembleia geral o associado deverá registrar sua presença no sistema ao acessar o ambiente digital referido no item "d" ao exercer o seu voto durante a transmissão;
- h) Assim como a participação na assembleia, a votação obedecerá aos critérios definidos pela Lei 14.030/2020 e as disposições estatutárias;
- i) Interessados a concorrer aos cargos sociais de conselho fiscal deverão compor chapas a serem inscritas junto à administração na sede da Cooperococal até as 17h do dia 17/02/2021;
- j) As chapas apresentadas deverão conter a documentação prevista no artigo 47º do estatuto social, e expressa concordância de seus componentes;
- k) Havendo chapa única inscrita para eleição do conselho fiscal, o item 5º (quinto) da ordem do dia será votado por aclamação no dia 26/02/2021 na assembleia digital;
- l) Registrando-se mais de uma chapa a concorrer a eleição do conselho fiscal, a assembleia permanecerá em aberto durante o dia 27/02/2021, no período compreendido entre 09h às 18h quando serão votadas as chapas apresentadas e em seguida apurado os resultados e empossados os eleitos;
- m) O local de votação é as dependências da Escola de Educação Básica Professor Padre Schüller (Colégio Schüller), sita à Rua Dr. Edson Gaidzinski, nº 260, Bairro Centro, Município de Cocal do Sul/SC, adaptado às normas de segurança e distanciamento social estabelecido em lei;
- n) Para exercer seu direito de voto o associado deverá apresentar-se utilizando máscara e munido de carteira de associado ou documento que o identifique com fotografia e estar rigorosamente em dia com as obrigações junto a Cooperativa;
- o) As pessoas jurídicas associadas, e entidades associativas, para exercer direito de voto deverão apresentar carteira de associado ou contrato social ou ata para comprovação do representante legal;
- p) Para ter direito a voto o associado deverá estar rigorosamente em dia com suas obrigações com a cooperativa até às 17h30m do dia 24 de fevereiro de 2021;
- q) A Assembleia digital será realizada por áudio, vídeo utilizando a plataforma Zoom.

Cocal do Sul, 20 de janeiro de 2021.



Affair Lorival de Mélo  
Presidente



## PARECER DA AUDITORIA – SOCIETÁRIA

### **AUDICONSULT** **AUDICONSULT Auditores S/S**

#### **RELATÓRIO DOS AUDITORES INDEPENDENTES SOBRE AS DEMONSTRAÇÕES CONTÁBEIS**

Aos  
Diretores, Conselheiros e Associados da  
**COOPERATIVA ENERGÉTICA COCAL - COOPERCOCAL**  
Cocal do Sul – SC

#### **Opinião**

Examinamos as demonstrações contábeis da **COOPERATIVA ENERGÉTICA COCAL - COOPERCOCAL**, que compreendem o balanço patrimonial em 31 de dezembro de 2020 e as respectivas demonstrações do resultado, das mutações do patrimônio líquido e dos fluxos de caixa para o exercício findo naquela data, bem como as correspondentes notas explicativas, incluindo o resumo das principais políticas contábeis.

Em nossa opinião, as demonstrações contábeis acima referidas apresentam adequadamente, em todos os aspectos relevantes, a posição patrimonial e financeira da **COOPERATIVA ENERGÉTICA COCAL - COOPERCOCAL**, em 31 de dezembro de 2020, o desempenho de suas operações e os seus fluxos de caixa para o exercício findo naquela data, de acordo com as práticas contábeis adotadas no Brasil.

#### **Base para Opinião**

Nossa auditoria foi conduzida de acordo com as normas brasileiras de auditoria. Nossas responsabilidades, em conformidade com tais normas, estão descritas na seção a seguir, intitulada "Responsabilidades do auditor pela auditoria das demonstrações contábeis". Somos independentes em relação à **COOPERATIVA ENERGÉTICA COCAL - COOPERCOCAL**, de acordo com os princípios éticos relevantes previstos no Código de Ética Profissional do Contador e nas normas profissionais emitidas pelo Conselho Federal de Contabilidade, e cumprimos com as demais responsabilidades éticas de acordo com essas normas. Acreditamos que a evidência de auditoria obtida é suficiente e apropriada para fundamentar nossa opinião.

#### **Responsabilidades da administração e da governança pelas demonstrações contábeis**

A administração da **COOPERATIVA ENERGÉTICA COCAL - COOPERCOCAL**, é responsável pela elaboração e adequada apresentação dessas Demonstrações Contábeis de acordo com as práticas contábeis adotadas no Brasil e pelos controles internos que ela determinou como apropriados e necessários para permitir a elaboração de Demonstrações Contábeis livres de distorção relevante, independentemente se causada por fraude ou erro.

Na elaboração das demonstrações contábeis, a administração é responsável pela avaliação da capacidade da Entidade continuar operando, divulgando, quando aplicável, os assuntos relacionados com a sua continuidade operacional e o uso dessa base contábil na elaboração das demonstrações contábeis.

Os responsáveis pela governança da **COOPERATIVA ENERGÉTICA COCAL - COOPERCOCAL**, são aqueles com responsabilidade pela supervisão do processo de elaboração das demonstrações contábeis.

## **AUDICONSULT**

### **AUDICONSULT Auditores S/S**

#### **Responsabilidades do auditor pela auditoria das demonstrações contábeis**

Nossos objetivos são obter segurança razoável de que as demonstrações contábeis, tomadas em conjunto, estão livres de distorção relevante, independentemente se causada por fraude ou erro, e emitir relatório de auditoria contendo nossa opinião. Segurança razoável é um alto nível de segurança, mas, não uma garantia de que a auditoria realizada de acordo com as normas brasileiras de auditoria sempre detectam as eventuais distorções relevantes existentes. As distorções podem ser decorrentes de fraude ou erro e são consideradas relevantes quando, individualmente ou em conjunto, possam influenciar, dentro de uma perspectiva razoável, as decisões econômicas dos usuários tomadas com base nas referidas demonstrações contábeis.

Como parte da auditoria realizada de acordo com as normas brasileiras de auditoria, exercemos julgamento profissional e mantemos ceticismo profissional ao longo da auditoria. Além disso:

- Identificamos e avaliamos os riscos de distorção relevante nas demonstrações contábeis, independentemente se causada por fraude ou erro, planejamos e executamos procedimentos de auditoria em resposta a tais riscos, bem como obtemos evidência de auditoria apropriada e suficiente para fundamentar nossa opinião. O risco de não detecção de distorção relevante resultante de fraude é maior do que o proveniente de erro, já que a fraude pode envolver o ato de burlar os controles internos, conluio, falsificação, omissão ou representações falsas intencionais.
- Obtemos entendimento dos controles internos relevantes para a auditoria para planejarmos procedimentos de auditoria apropriados às circunstâncias, mas, não com o objetivo de expressarmos opinião sobre a eficácia dos controles internos da Cooperativa.
- Avaliamos a adequação das políticas contábeis utilizadas e a razoabilidade das estimativas contábeis e respectivas divulgações feitas pela administração.
- Avaliamos a apresentação geral, a estrutura e o conteúdo das demonstrações contábeis, inclusive as divulgações e se as demonstrações contábeis representam as correspondentes transações e os eventos de maneira compatível com o objetivo de apresentação adequada.

São José (SC), 05 de fevereiro de 2021.

HERMENEGILDO  
JOAO

VANONI:29601045953

Assinado de forma digital  
por HERMENEGILDO JOAO  
VANONI:29601045953  
Dados: 2021.02.10 14:15:26  
-03'00'

**Hermenegildo João Vanoni**  
Sócio Responsável – Contador–CRC-SC 14.874/O-7

**AUDICONSULT Auditores S/S**  
CRC-SC 4.012

## **PARTICIPAÇÕES**

### **Direção Geral**

Altair Lorival de Melo - Presidente

### **Coordenação e produção**

Adrielfcio De March – Departamento técnico

Carla Rafael – Departamento Comercial

Danylla Zanette – Departamento de cobrança e publicidade

Diogo de Fáveri Ramos – Departamento de contabilidade

Estefano Luiz Costa – Engenheiro responsável técnico e Faturamento

Hemerson Lorival de Melo – Departamento compras

Idemar Sartor – Departamento financeiro / pessoal

Marcos Vinicius de Melo – Departamento de contabilidade

### **Supervisão**

Lesio Rosso - Gerente

### **Roteiro editorial e conteúdo**

Lei nº 5.764/1971

Resolução ANEEL nº 605/2014

Pronunciamentos técnicos - IBRACON

Estatuto social

### **Agradecimentos**

Conselho de administração

Departamento técnico e engenharia

Departamento de contabilidade

Departamento financeiro

Departamento de recursos humanos

Departamento comercial

Funcionários da COOPERCOCAL em geral

Audiconsult consultores

Useall Software



ISO 9001  
**COOPERCOCAL**

**Construindo o futuro  
com energia**

APP **COOPERCOCAL** SMS **28908**

**HORÁRIO COMERCIAL** **FALTA DE ENERGIA**  
☎ (48) **3447-7000** ☎ (48) **99988-0009**  
Whatsapp

 **24 PLANTÃO**  
HORAS  
**0800 048 7019**

E-MAIL  
✉ **ATENDIMENTO@COOPERCOCAL.COM.BR**

AGÊNCIA VIRTUAL  
📍 **COOPERCOCAL.COM.BR**